

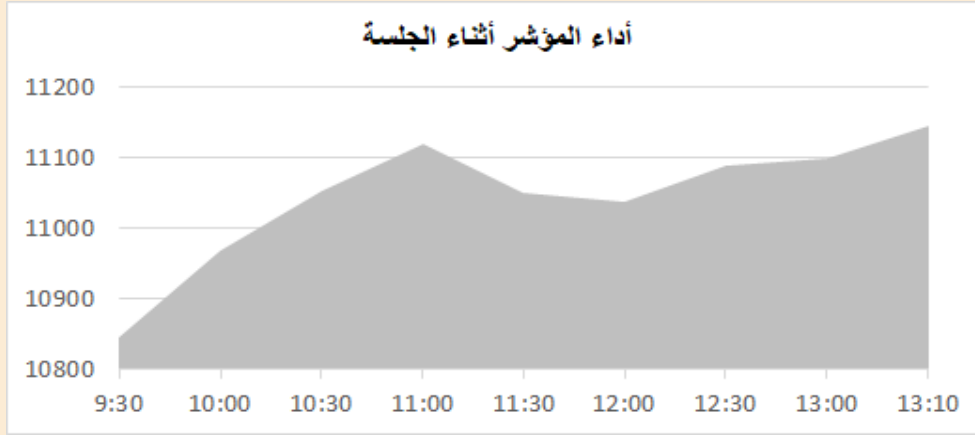
التقرير اليومي لأداء بورصة قطر



دلالة للوساطة
DLALA BROKERAGE

الخميس
5 يناير 2023

مؤشر السوق



معلومات المؤشر

إغلاق المؤشر
التغير اليومي
التغير من بداية العام

11,145.31
2.77%
4.35%

557.2
351.7
58.41%
7//39

قيم التداولات (مليون ريال)
قيمة التداول اليومي
قيمة التداول بالجلسة السابقة
نسبة التغير في قيمة التداول
عدد الشركات المرتفعة / المنخفضة

الأسهم الأكثر ارتفاعاً وانخفاضاً

الشركات الأكثر انخفاضاً

نسبة التغير	الإغلاق	الشركة
-5.12%	1.500	العامة للتأمين
-0.77%	18.140	وقود
-0.68%	1.604	فودافون
-0.46%	1.531	بلدنا
-0.31%	16.200	الميرة

الشركات الأكثر ارتفاعاً

نسبة التغير	الإغلاق	الشركة
9.88%	5.340	التجاري
7.14%	4.500	كيو إل إم
4.68%	19.000	QNB
4.28%	20.700	المصرف
4.26%	1.199	دلالة



DLALA BROKERAGE
<http://www.dlalabroker.com>
contact : +974 - 44285515

دلالة للوساطة
DLALA BROKERAGE

الخميس
5 يناير 2023

ملخص التداول

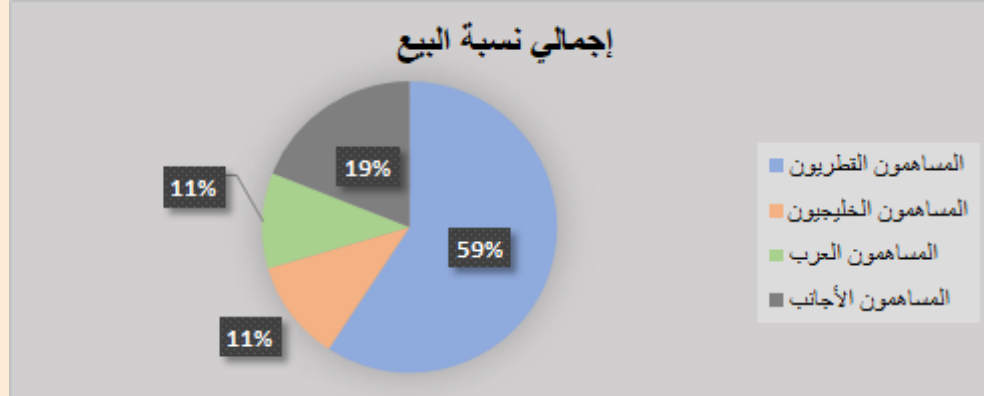
ملخص إجمالي التداولات

إجمالي نسبة البيع	إجمالي نسبة الشراء	الفئة	الجنسية
59.24%	51.41%	أفراد / مؤسسات	المساهمون القطريون
11.19%	8.29%	أفراد / مؤسسات	المساهمون الخليجيون
10.61%	9.34%	أفراد / مؤسسات	المساهمون العرب
18.97%	30.96%	أفراد / مؤسسات	المساهمون الأجانب

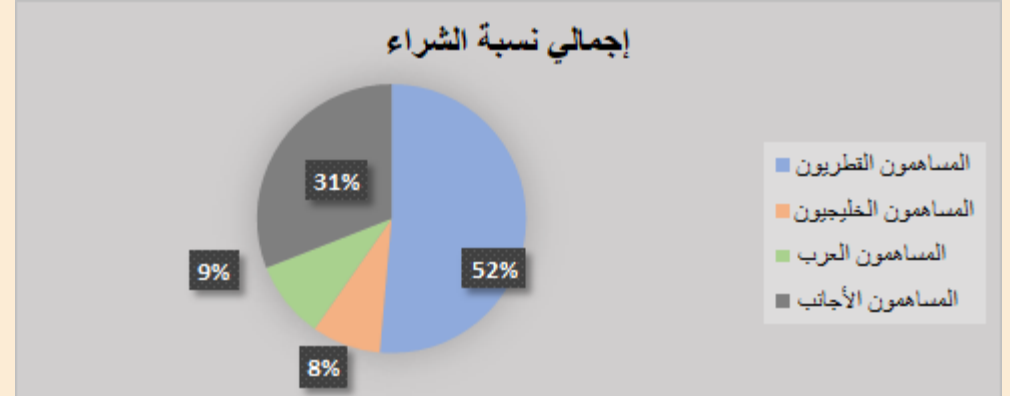
الأعلى حسب قيمة التداولات (مليون ريال)

النسبة / إجمالي التداول	قيمة التداول	الشركة
19.41%	107.48	QNB
14.20%	78.61	الريان
13.22%	73.18	الصناعات
13.06%	72.29	المصرف
4.03%	22.32	وقود

إجمالي نسبة البيع



إجمالي نسبة الشراء

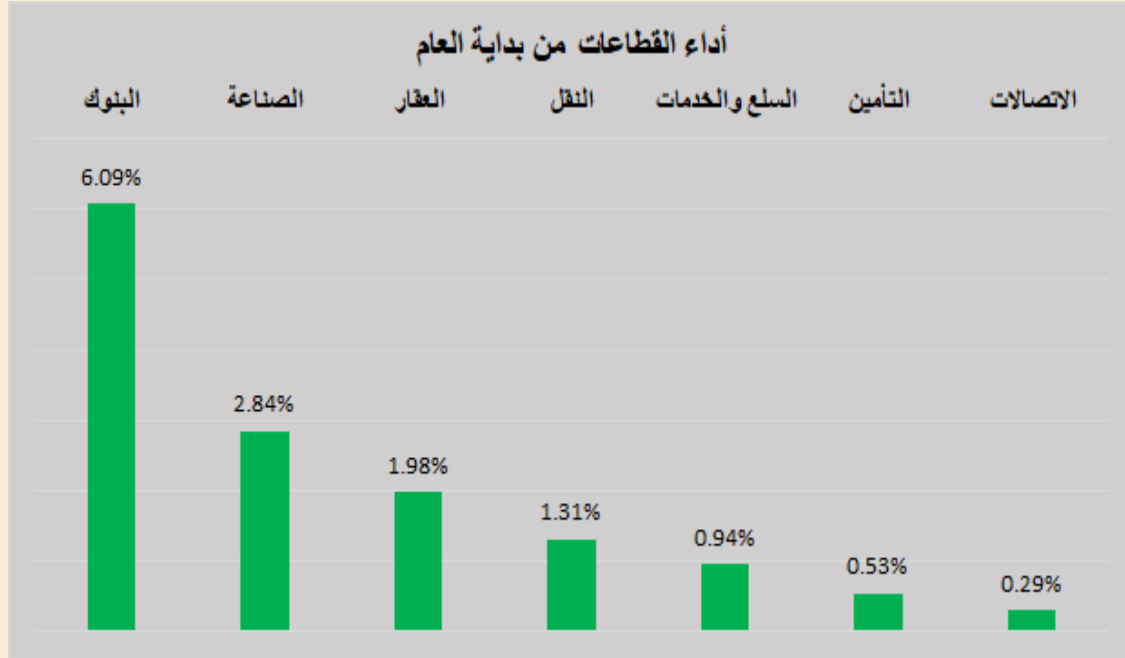


DLALA BROKERAGE
<http://www.dlalabroker.com>
 contact : +974 - 44285515

دلالة للوساطة
 DLALA BROKERAGE

الخميس
 5 يناير 2023

أداء قطاعات السوق



قطاعات السوق

التغير من بداية العام	التغير اليومي	الاطلاق	القطاعات
6.09%	4.31%	4,700.4	البنوك
0.94%	-0.18%	7,989.7	السلع والخدمات
2.84%	0.98%	3,888.6	الصناعة
0.53%	2.24%	2,198.1	التأمين
1.98%	0.70%	1,590.9	العقار
0.29%	1.07%	1,322.4	الاتصالات
1.31%	1.94%	4,392.2	النقل



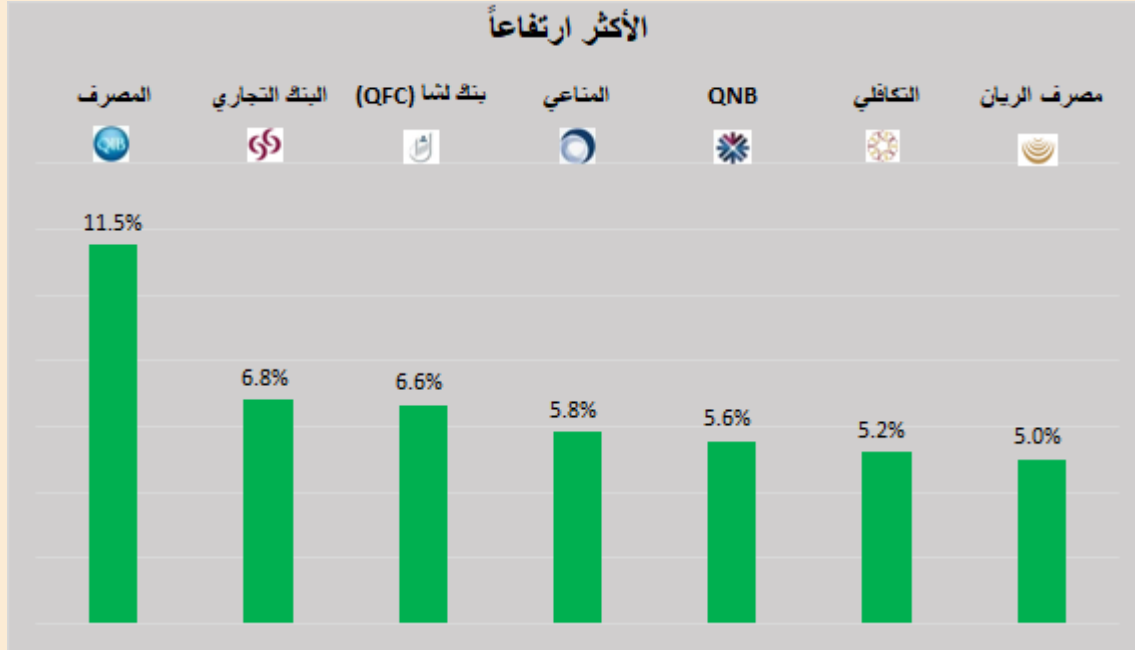
DLALA BROKERAGE
<http://www.dlalabroker.com>
contact : +974 - 44285515

دلالة للوساطة
DLALA BROKERAGE

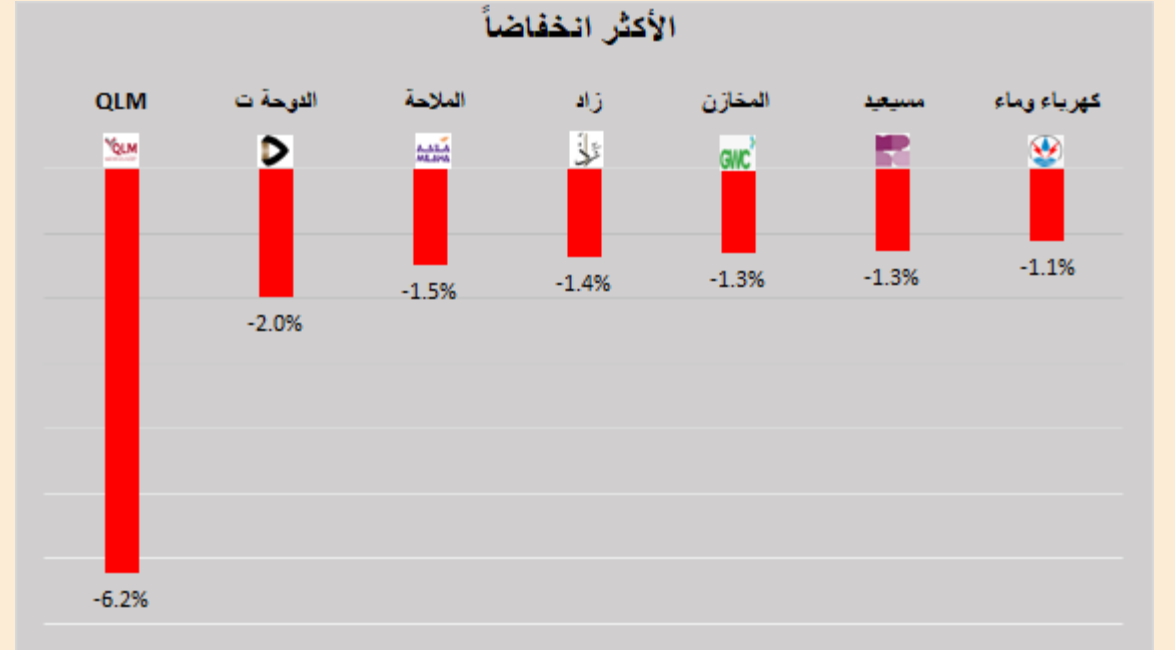
الخميس
5 يناير 2023

الأكثر ارتفاعاً و انخفاضاً من بداية العام

الأكثر ارتفاعاً



الأكثر انخفاضاً

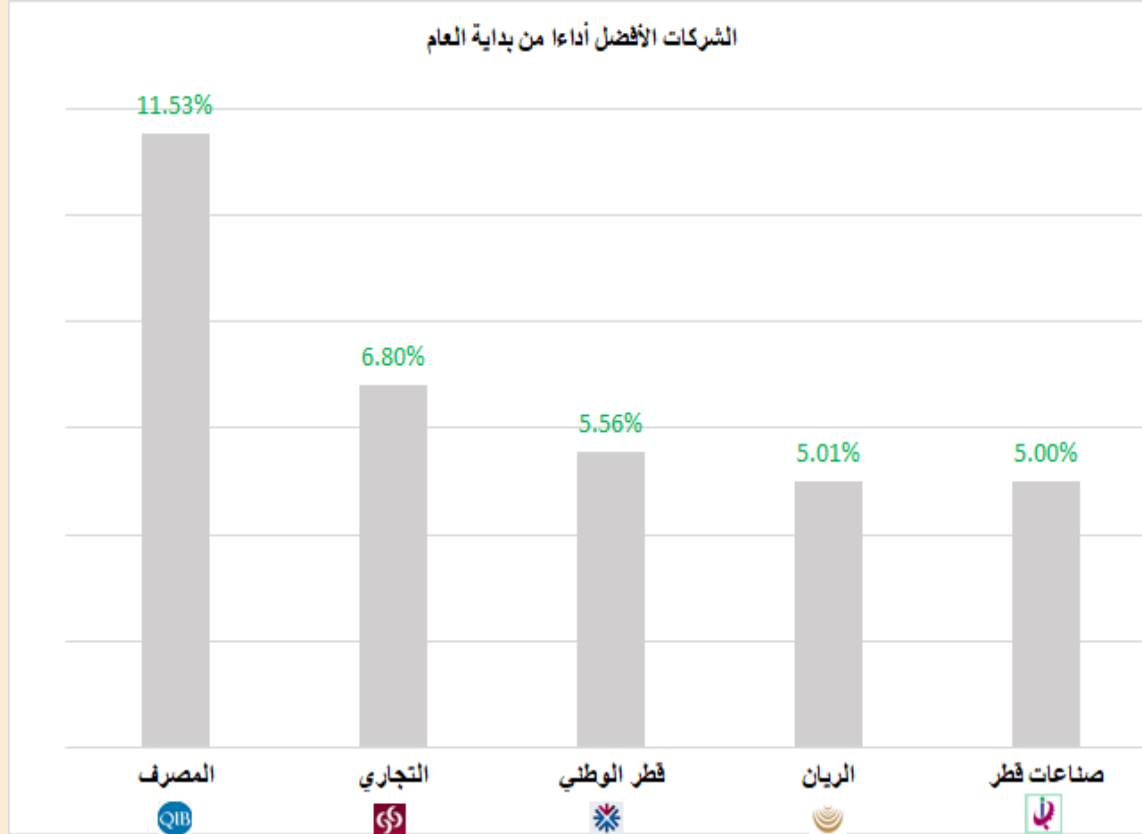


DLALA BROKERAGE
<http://www.dlalabroker.com>
contact : +974 - 44285515

دلالة للوساطة
DLALA BROKERAGE

الخميس
5 يناير 2023

الشركات المكونة للمؤشر



الرمز	الشركة	وزن الشركة في المؤشر	السعر في بداية العام	الأداء من بداية العام
QIBK	المصرف	14.6%	18.56	11.5%
CBQK	التجاري	6.6%	5	6.8%
QNBK	قطر الوطني	16.7%	18	5.6%
MARK	الريان	8.2%	3.171	5.0%
IQCD	صناعات قطر	13.6%	12.81	5.0%
GISS	الخليج الدولية	0.9%	1.459	4.9%
BRES	بروة	2.3%	2.873	4.3%
IGRD	استثمار	0.5%	1.8	3.8%
QGTS	ناقلات	4.9%	3.662	3.8%
QAMC	قامكو	1.6%	1.52	2.6%
DHBK	بنك الدوحة	1.8%	1.953	1.8%
QATI	قطر للتأمين	2.3%	1.923	1.7%
QFLS	وقود	5.3%	17.95	1.1%
ERES	ازدان	0.6%	1.001	0.4%
ORDS	Ooredoo	3.7%	9.2	0.0%
BLDN	بلدنا	0.8%	1.531	0.0%
QIIC	الدولي	4.8%	10.4	-0.8%
QEWS	كهرباء وماء	3.96%	17.7	-1.1%
MPHC	مسيحيد	3.2%	2.127	-1.3%
QNSN	ملاحة	3.7%	10.15	-1.5%

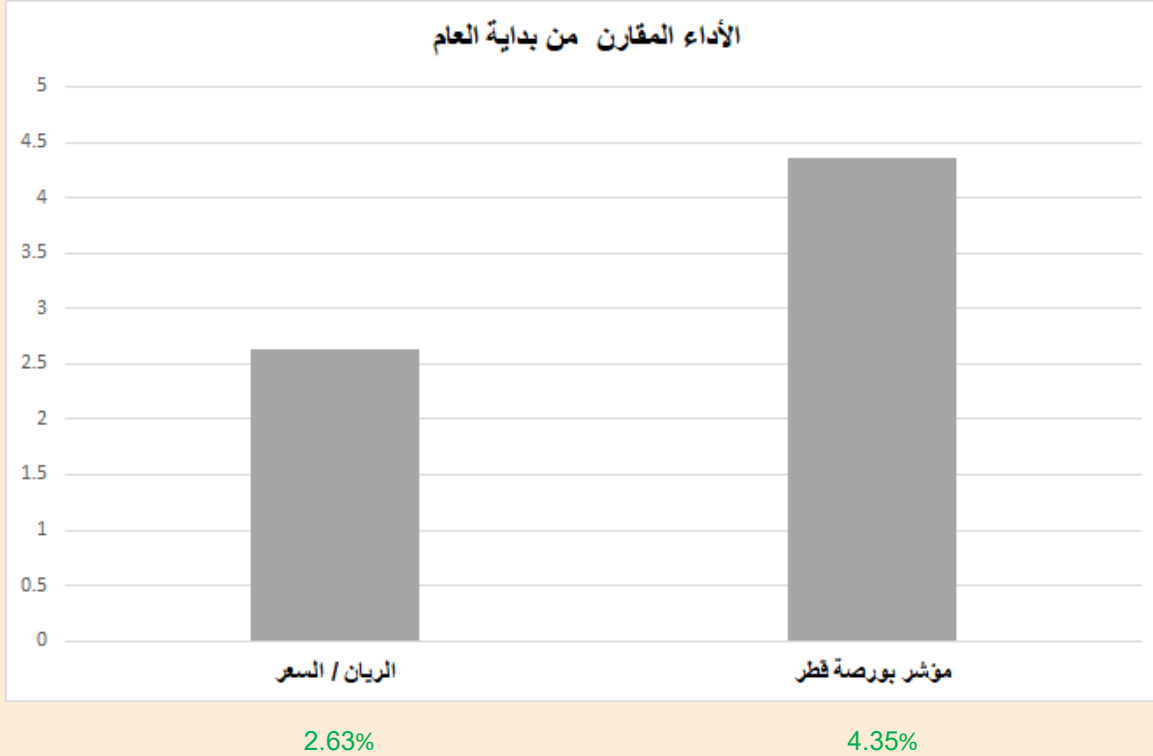


DLALA BROKERAGE
<http://www.dlalabroker.com>
 contact : +974 - 44285515

دلالة للوساطة
 DLALA BROKERAGE

الخميس
 5 يناير 2023

أداء مؤشر بورصة قطر



أرتد المؤشر العام لبورصة قطر اليوم مرتفعاً في صعود شبه جماعي للأسهم بعد خسائر جلسة أمس وحقق المؤشر اليوم مكاسب كبيرة بلغت 300 نقطة، أي ما نسبته 2.77% ليبلغ مستوى 11 ألفاً و 145.31 نقطة. وجاء صعود اليوم بقيادة القطاع المصرفي بدعم من أسهم QNB والمصرف والريان والتجاري والدوحة والتي حققت مكاسب بنسب 4.68%، 4.28%، 2.81%، و9.88% و2.16% على التوالي. وعلى مستوى أداء القطاعات لجلسة اليوم ارتفعت 6 قطاعات يتقدمها القطاع المصرفي حيث حقق مكاسب بنسبة 4.31% فيما تذييل قائمة الإرتفاعات قطاع العقار بنسبة 0.7% وانخفض قطاع الخدمات وحيداً بنسبة 0.18%. وفيما يتعلق بقيم تداولات جلسة اليوم (557.2 مليون) جاءت مرتفعة قياساً بمتوسط التداولات منذ بداية العام (337 مليون) وتركزت بصورة أكبر في أسهم البنوك حيث سيطرت أسهم QNB والريان والمصرف والتجاري على 50% من قيم تداولات جلسة اليوم.

أعلن مجلس إدارة شركة قطر للتأمين عن فتح باب الترشيح لعضوية مجلس الإدارة في دورته الجديدة القادمة للفترة من 2023 إلى 2025 وذلك إعتباراً من 08/01/2023 وحتى الساعة 07:00 صباحاً 22/01/2023.

تستعد شركة الميرة للمواد الاستهلاكية (ش.م.ع.ق) لافتتاح "الميرة سمارت"، المتجر الذاتي الخدمة الأول من نوعه في قطر والذي يعمل بدون صندوق للدفع، في حديقة أسباير، وذلك بعد إتمام الاختبارات النهائية بنجاح.

أعلن مجلس إدارة البنك التجاري عن فتح باب الترشيح لعضوية مجلس الإدارة في دورته الجديدة القادمة للفترة من 2023 إلى 2025 وذلك إعتباراً من 08/01/2023 وحتى الساعة 03:00 مساءً 22/01/2023.

كشفت أحدث بيانات دراسة مؤشر مديري المشتريات الصادرة عن مركز قطر للمال، عن مواصلة النمو السريع في النشاط التجاري بقطر في ديسمبر 2022 بالتزامن مع فعاليات بطولة كأس العالم FIFA قطر 2022، لتسجل قطاعات البيع بالجملة والتجزئة والخدمات نمواً سريعاً في نشاطها التجاري وتساهم كذلك في إرتفاع إجمالي أسعار السلع والخدمات.



DLALA BROKERAGE
<http://www.dlalabroker.com>
contact : +974 - 44285515

دلالة للوساطة
DLALA BROKERAGE

الخميس
5 يناير 2023

المؤشرات المالية الرئيسية

المؤشرات المالية الرئيسية (آخر 12 شهر)

مضاعف القيمة الدفترية	مكرر الارباح	العائد على السهم	القيمة الدفترية للسهم	الإغلاق	الرمز	الشركة	مضاعف القيمة الدفترية	مكرر الارباح	العائد على السهم	القيمة الدفترية للسهم	الإغلاق	الرمز	الشركة							
0.94	8.8	0.38	3.496	3.300	QIMD	التحويلية	1.80	12.6	1.51	10.58	19.000	QNBK	قطر الوطني							
1.09	14.3	0.35	4.581	5.000	QNCD	الإسمنت	0.89	9.1	0.59	5.970	5.340	CBQK	التجاري							
2.30	8.6	1.57	5.839	13.450	IQCD	صناعات قطر	0.43	8.3	0.24	4.574	1.988	DHBK	بنك الدوحة							
0.74	8.9	0.19	2.309	1.709	QIGD	المستثمرين	2.06	12.6	1.65	10.04	20.700	QIBK	المصرف							
1.81	12.5	1.40	9.692	17.500	QEWS	الكهرباء والماء	1.40	13.5	0.30	2.869	4.010	ABQK	الاهلي							
0.81	17.7	0.06	1.226	0.993	AHCS	أعمال	1.89	14.7	0.70	5.462	10.320	QIHK	الدولي							
0.88	10.2	0.15	1.740	1.530	GISS	الخليج الدولية	2.14	22.7	0.15	1.558	3.330	MARK	الريان							
1.63	13.9	0.15	1.287	2.100	MPHC	مسيحيد	2.46	8.4	0.15	0.497	1.221	QFBQ	الأول							
1.47	21.0	0.09	1.27	1.868	IGRD	استثمار	0.53	38.7	0.02	1.370	0.724	NLCS	الإجارة							
1.49	7.8	0.20	1.048	1.559	QAMC	كامكو	1.54	-	-0.01	0.780	1.199	DBIS	دلالة							
الصناعات																				
0.57	25.7	0.08	3.429	1.956	QATI	قطر للتأمين	0.61	105.6	0.01	0.930	0.565	QOIS	قطر وعمان							
0.85	9.1	0.21	2.273	1.940	DOHI	الدوحة للتأمين	1.70	21.8	0.20	2.529	4.304	IHGS	إنماء							
0.91	19.7	0.08	1.641	1.500	QGRI	القطرية العامة	البنوك والخدمات المالية													
0.42	14.4	0.17	5.802	2.421	AKHI	التكافلي	2.70	21.1	0.68	5.339	14.400	ZHCD	زاد							
4.47	13.4	0.65	1.944	8.691	QISI	الإسلامية للتأمين	4.53	119.6	0.01	0.285	1.290	QGMD	الطبية							
1.74	19.3	0.23	2.586	4.500	QLM	QLMI	0.41	15.3	0.04	1.538	0.625	SIIS	السلام							
التأمين																				
0.41	12.9	0.10	3.193	1.295	UDCD	المتحدة للتنمية	1.82	21.9	0.29	3.497	6.348	MCGS	الرعاية							
0.57	10.4	0.29	5.273	2.996	BRES	بروة	1.44	76.1	0.04	2.161	3.115	QCFS	قطر للتأمين							
0.83	179.3	0.006	1.215	1.005	ERES	أزدان	2.11	17.2	1.05	8.599	18.140	QFLS	وقود							
0.66	-	-0.20	1.068	0.705	MRDS	مزايا قطر	1.15	-	-0.35	1.774	2.033	WDAM	ودام							
العقاري																				
0.81	12.3	0.81	12.36	10.000	QNNS	الملاحة	1.76	6.1	1.31	4.57	8.030	MCCS	المداعي							
1.19	10.0	0.40	3.358	3.995	GWCS	مخازن	2.17	17.0	0.95	7.458	16.200	MERS	الميرة							
2.75	14.2	0.27	1.381	3.800	QGTS	نقلات	1.31	33.2	0.046	1.171	1.531	BLDN	بلدنا							
النقل																				
							5.85	17.2	0.46	1.35	7.901	MKDM	مقدام							
البضائع والخدمات الاستهلاكية																				
							1.12	10.3	0.89	8.181	9.200	ORDS	Ooredoo							
							1.54	14.7	0.11	1.043	1.604	VFQS	فودافون							
الاتصالات																				



DLALA BROKERAGE
<http://www.dlalabroker.com>
 contact : +974 - 44285515

دلالة للوساطة
 DLALA BROKERAGE

الخميس
 5 يناير 2023

تنويه



تم إعداد هذا التقرير بغرض إظهار المعلومات فقط، ولا يعتبر هذا التقرير عرضاً أو دعوة لشراء أو بيع أي أوراق مالية، وليست توصية لاتخاذ منهجية استثمار أو تداول معينة.

تم في التقرير استخدام معلومات متاحة للعموم من مصادر يعتقد أنها جديرة بالثقة ولكن لا نضمن اكتمال أو دقة المعلومات .

إعداد قسم الأبحاث والمشورة

الأستاذ / عبدالسلام الفاضل

هاتف : 44285515

aelfadil@dlalaholding.com

دلالة للوساطة

DLALA BROKERAGE



DLALA BROKERAGE

<http://www.dlalabroker.com>

contact : +974 - 44285515

دلالة للوساطة

DLALA BROKERAGE