

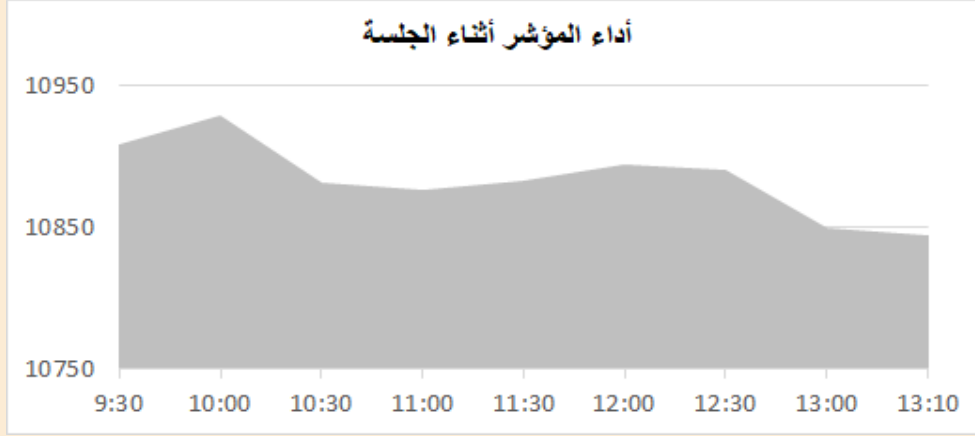
التقرير اليومي لأداء بورصة قطر



دلالة للوساطة
DLALA BROKERAGE

الأربعاء
4 يناير 2023

مؤشر السوق



معلومات المؤشر

إغلاق المؤشر
التخير اليومي
التخير من بداية العام

10,845.12
-0.62%
1.54%

قيم التداولات (مليون ريال)
قيمة التداول اليومي
قيمة التداول بالجلسة السابقة
نسبة التخير في قيمة التداول
عدد الشركات المرتفعة / المنخفضة

351.7
398.5
-11.73%
36//9

الأسهم الأكثر ارتفاعاً وانخفاضاً

الشركات الأكثر انخفاضاً

نسبة التغير	الإغلاق	الشركة
-6.25%	4.200	كيو إل إم
-3.55%	8.353	الإسلامية ت
-3.48%	4.860	التجاري
-2.87%	1.150	دلالة
-2.63%	1.850	استثمار Estithmar

الشركات الأكثر ارتفاعاً

نسبة التغير	الإغلاق	الشركة
5.21%	1.212	بنك لشا (QFC)
1.56%	16.250	الميرة
1.39%	1.528	الخليج د
1.28%	9.925	الملاحة
1.24%	4.900	الاسمنت



DLALA BROKERAGE
<http://www.dlalabroker.com>
contact : +974 - 44285515

دلالة للوساطة
DLALA BROKERAGE

الأربعاء
4 يناير 2023

ملخص التداول

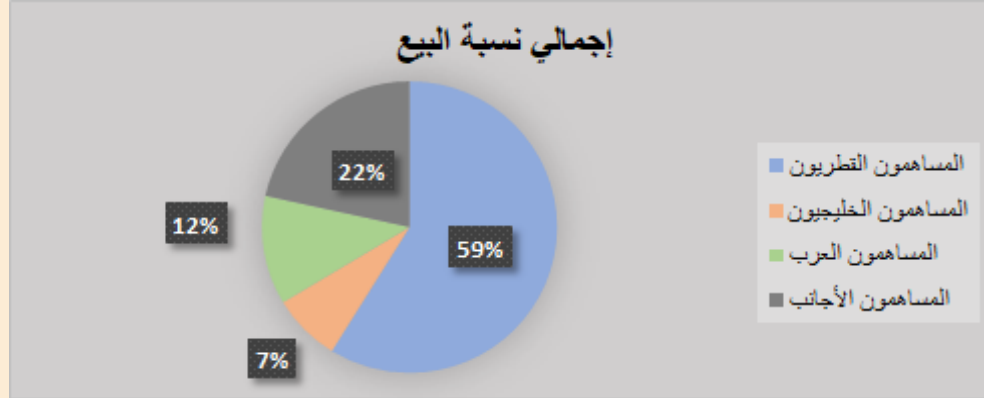
ملخص إجمالي التداولات

الجنسية	الفئة	إجمالي نسبة الشراء	إجمالي نسبة البيع
المساهمون القطريون	أفراد / مؤسسات	50.65%	58.83%
المساهمون الخليجيون	أفراد / مؤسسات	9.80%	7.54%
المساهمون العرب	أفراد / مؤسسات	12.63%	12.09%
المساهمون الأجانب	أفراد / مؤسسات	26.93%	21.55%

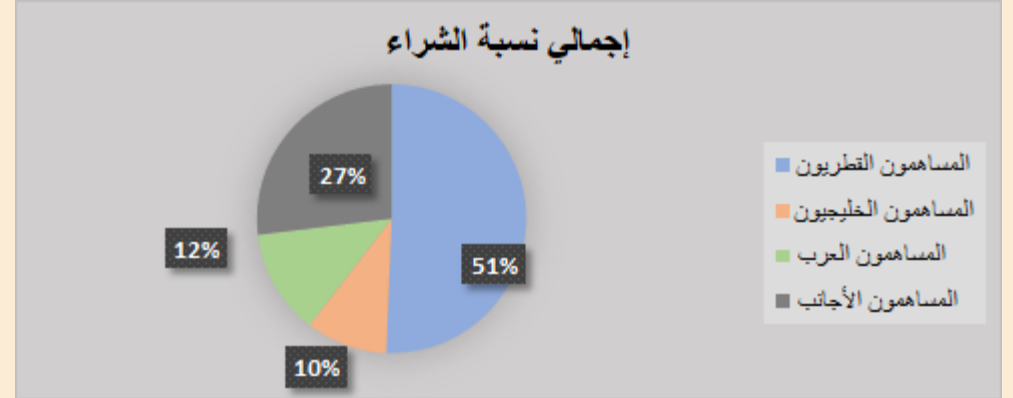
الأعلى حسب قيمة التداولات (مليون ريال)

الشركة	قيمة التداول	النسبة / إجمالي التداول
الصناعات	62.53	17.79%
QNB	54.43	15.48%
الريان	27.55	7.84%
المصرف	24.93	7.09%
قامكو	19.60	5.58%

إجمالي نسبة البيع



إجمالي نسبة الشراء

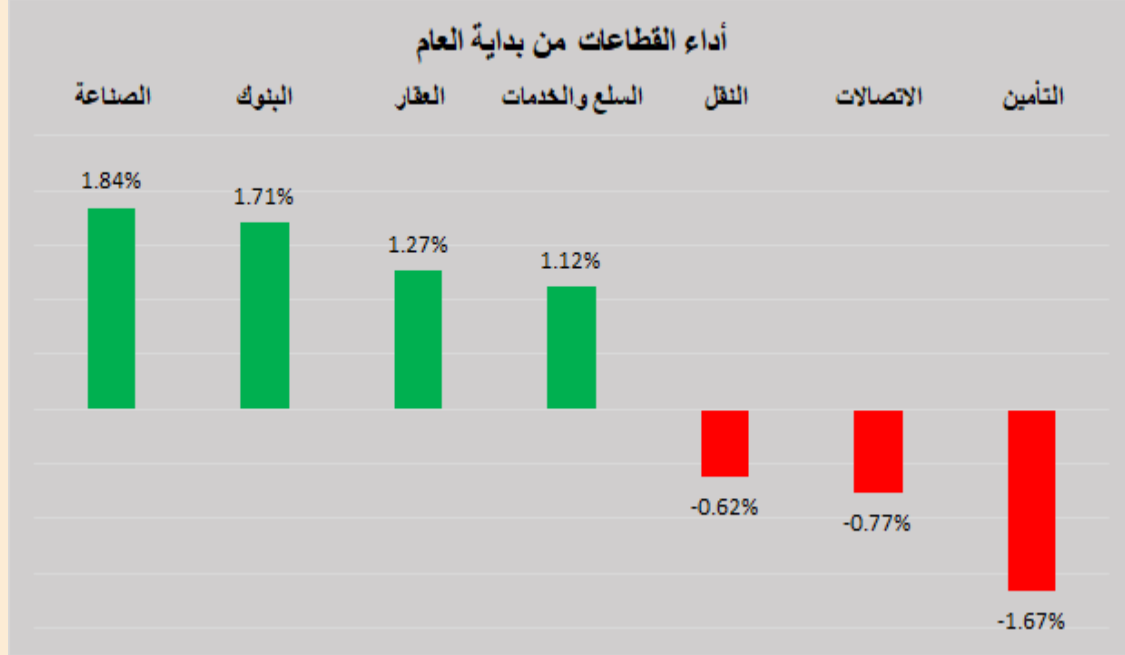


DLALA BROKERAGE
<http://www.dlalabroker.com>
 contact : +974 - 44285515

دلالة للوساطة
 DLALA BROKERAGE

الأربعاء
 4 يناير 2023

أداء قطاعات السوق



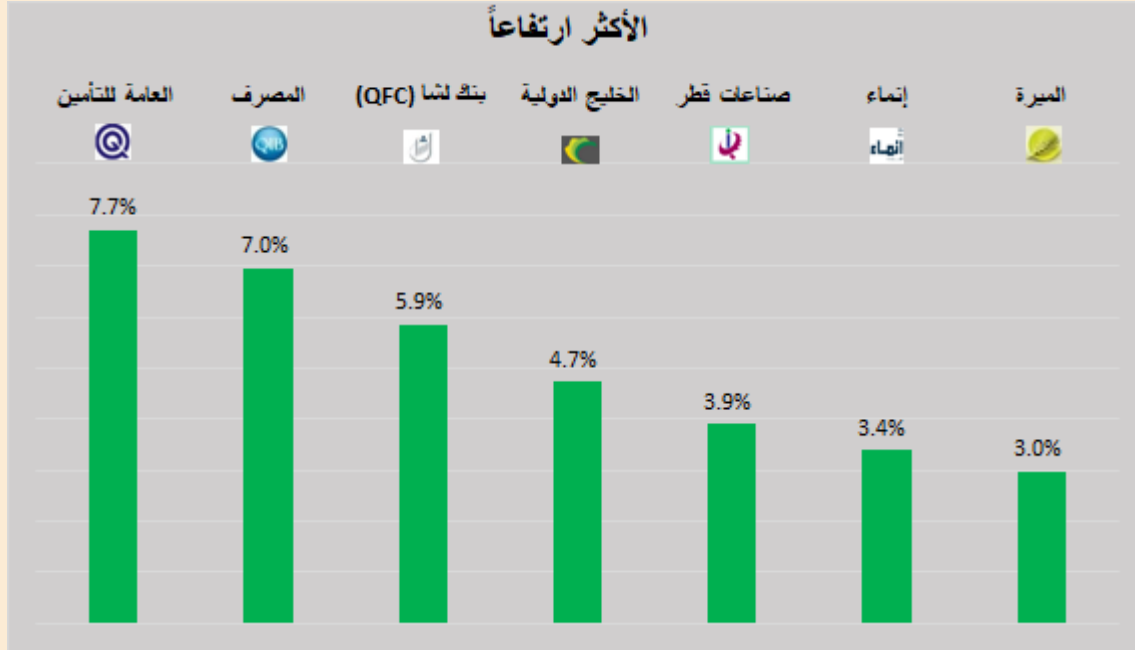
قطاعات السوق

القطاعات	الايغلق	التغير اليومي	التغير من بداية العام
الصناعة	3,850.9	-0.85%	1.84%
البنوك	4,506.3	-0.58%	1.71%
العقار	1,579.8	-0.79%	1.27%
السلع والخدمات	8,004.1	0.20%	1.12%
النقل	4,308.7	-0.09%	-0.62%
الاتصالات	1,308.4	-0.67%	-0.77%
التأمين	2,150.0	-1.21%	-1.67%

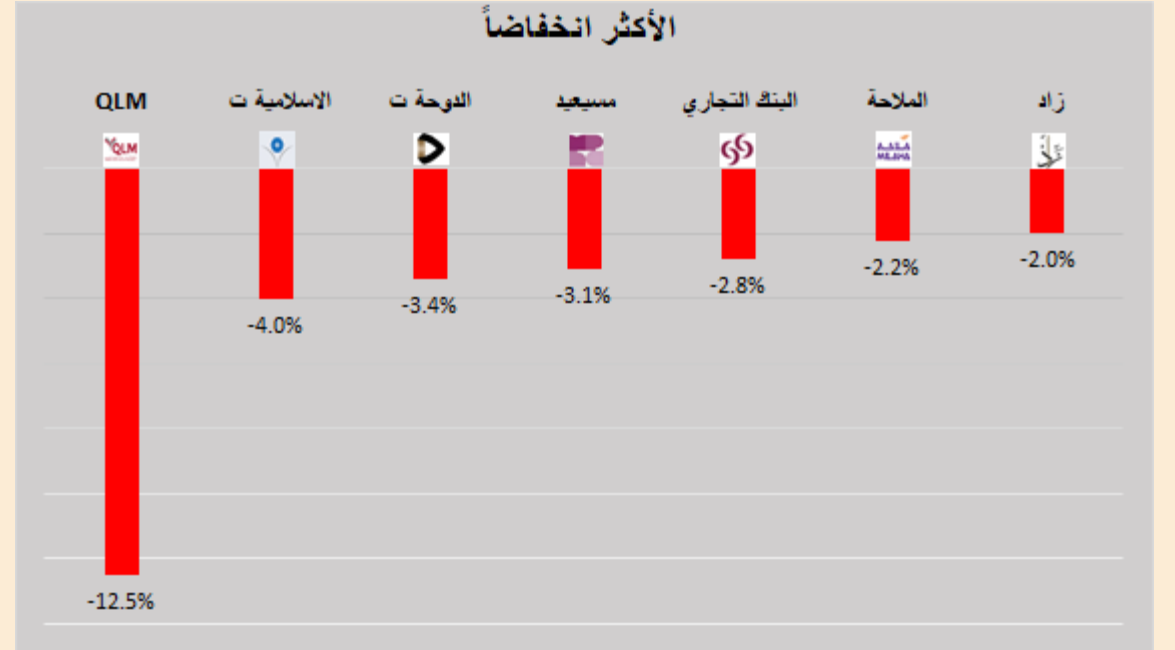


الأكثر ارتفاعاً و انخفاضاً من بداية العام

الأكثر ارتفاعاً



الأكثر انخفاضاً

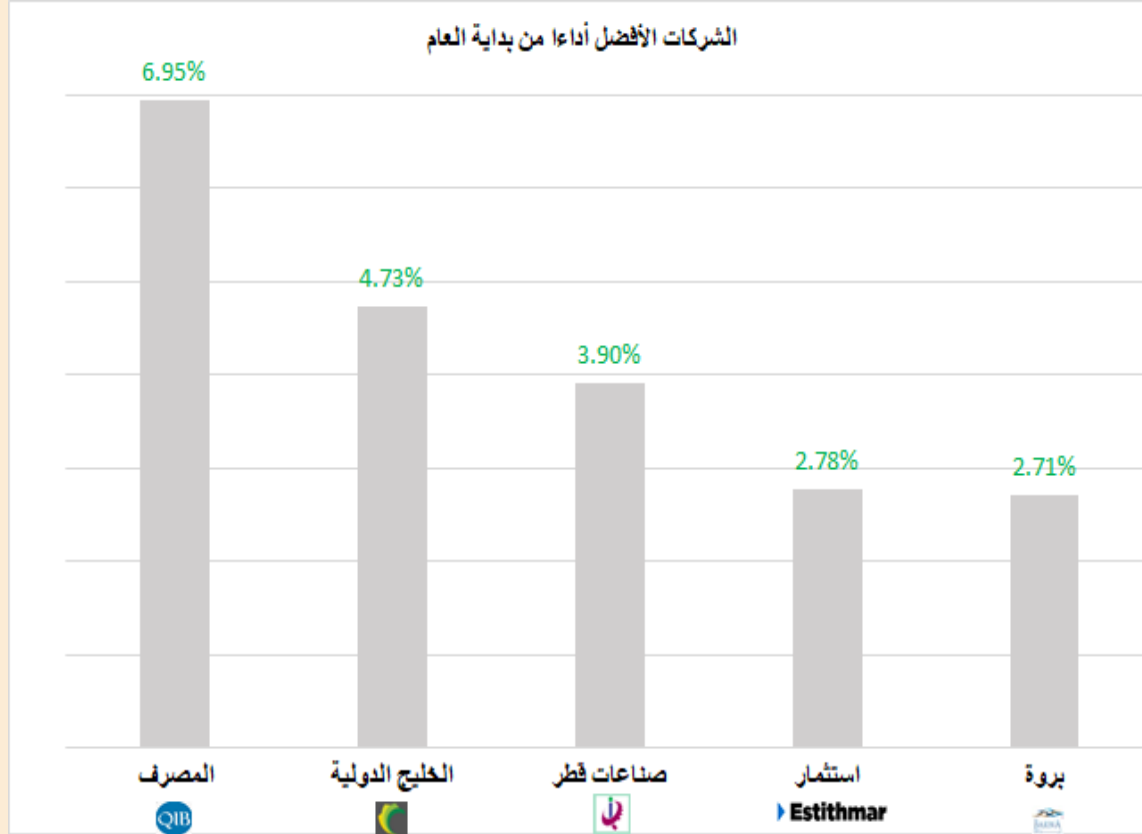


DLALA BROKERAGE
<http://www.dlalabroker.com>
contact : +974 - 44285515

دلالة للوساطة
DLALA BROKERAGE

الأربعاء
4 يناير 2023

الشركات المكونة للمؤشر



الرمز	الشركة	وزن الشركة في المؤشر	السعر في بداية العام	الأداء من بداية العام
QIBK	المصرف	14.4%	18.56	7.0%
GISS	الخليج الدولية	0.9%	1.459	4.7%
IQCD	صناعات قطر	13.8%	12.81	3.9%
IGRD	استثمار	0.6%	1.8	2.8%
BRES	بروة	2.3%	2.873	2.7%
MARK	الريان	8.2%	3.171	2.1%
QFLS	وقود	5.5%	17.95	1.8%
QAMC	قامكو	1.6%	1.52	1.0%
QNBK	قطر الوطني	16.41%	18	0.8%
QGTS	ناقلات	4.9%	3.662	0.8%
ERES	ازدان	0.6%	1.001	0.7%
QATI	قطر للتأمين	2.4%	1.923	0.5%
BLDN	بلدنا	0.8%	1.531	0.5%
DHBK	بنك الدوحة	1.8%	1.953	-0.4%
QIIC	الدولي	4.9%	10.4	-1.1%
QEWS	كهرباء وماء	4.1%	17.7	-1.1%
ORDS	Ooredoo	3.7%	9.2	-1.6%
QNNS	ملاحة	3.8%	10.15	-2.2%
CBQK	التجاري	6.2%	5	-2.8%
MPHC	مسيحيد	3.3%	2.127	-3.1%



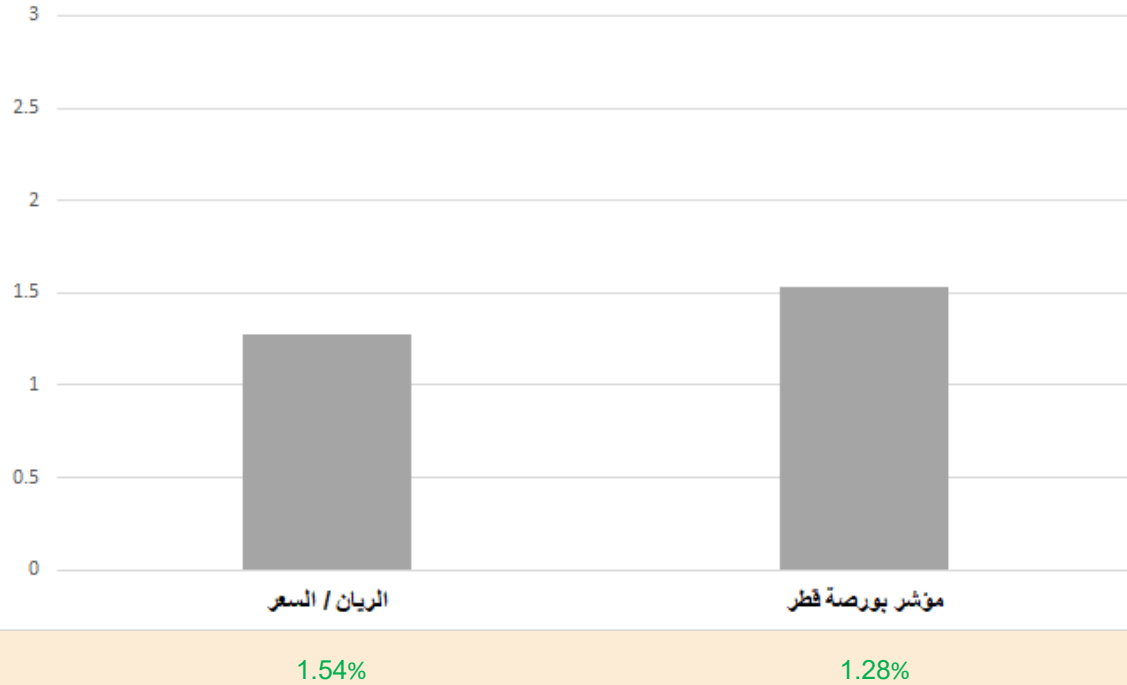
DLALA BROKERAGE
<http://www.dlalabroker.com>
 contact : +974 - 44285515

دلالة للوساطة
 DLALA BROKERAGE

الأربعاء
 4 يناير 2023

أداء مؤشر بورصة قطر

الأداء المقارن من بداية العام



• أنهى المؤشر العام لبورصة قطر جلسة اليوم على انخفاض بلغ 67.88 نقطة، أي ما نسبته 0.62% ليبلغ مستوى 10 ألفاً و 845.12 نقطة. وجاءت خسائر اليوم في ظل تراجع شبه جماعي لمؤشرات القطاعات على رأسها قطاعا الصناعة والبنوك حيث تراجعاً بنسب 0.85% و 0.58% على التوالي وتراجعت قطاعات الإتصالات والنقل والعقار والتأمين بنسب 0.67%، 0.09%، و 0.79% و 1.21% على التوالي فيما ارتفع قطاع الخدمات وحيداً بنسبة 0.2% بدعم من سهم وقود الذي أغلق على ارتفاع بنسبة 0.44%. أما فيما يتعلق بمستوى قيم التداولات فقد سجلت قيم تداولات جلسة اليوم (351.7 مليون) تراجعاً قياساً بقيم تداولات جلسة أمس (398.4 مليون)

• أصدرت محكمة الجرح قرارها في الدعوى رقم 7270/2022 المقامة من النيابة العامة ضد شركة دلالة العقارية إحدى الشركات التابعة لشركة دلالة القابضة، ببراءة الشركة من التهمة المسندة إليها، وأمرت بإزالة اسباب المخالفة.

• أعلن مجلس إدارة البنك التجاري عن فتح باب الترشيح لعضوية مجلس الإدارة في دورته الجديدة القادمة للفترة من 2023 إلى 2025 وذلك إعتباراً من 08/01/2023 وحتى الساعة 03:00 مساءً 22/01/2023.



DLALA BROKERAGE
<http://www.dlalabroker.com>
contact : +974 - 44285515

دلالة للوساطة
DLALA BROKERAGE

الأربعاء
4 يناير 2023

المؤشرات المالية الرئيسية

المؤشرات المالية الرئيسية (آخر 12 شهر)

مضاعف القيمة الدفترية	مكرر الارباح	العائد على السهم	القيمة الدفترية للسهم	الإغلاق	الشركة	الرمز
0.94	8.8	0.38	3.496	3.300	التحويلية	QIMD
1.07	14.0	0.35	4.581	4.900	الإسمنت	QNCD
2.28	8.5	1.57	5.839	13.310	صناعات قطر	IQCD
0.74	8.8	0.19	2.309	1.700	المستثمرين	QIGD
1.81	12.5	1.40	9.692	17.500	الكهرباء والماء	QEWS
0.81	17.6	0.06	1.226	0.991	أعمال	AHCS
0.88	10.2	0.15	1.740	1.528	الخليج الدولية	GISS
1.60	13.7	0.15	1.287	2.061	مسيحيد	MPHC
1.46	20.8	0.09	1.27	1.850	استثمار	IGRD
1.46	7.7	0.20	1.048	1.535	قامكو	QAMC
الصناعات						
0.56	25.4	0.08	3.429	1.932	قطر للتأمين	QATI
0.84	9.0	0.21	2.273	1.912	الدوحة للتأمين	DOHI
0.96	20.7	0.08	1.641	1.581	القطرية العامة	QGRI
0.40	13.9	0.17	5.802	2.340	الكافلي	AKHI
4.30	12.9	0.65	1.944	8.353	الإسلامية للتأمين	QISI
1.62	18.0	0.23	2.586	4.200	QLM	QLMI
التأمين						
0.41	12.9	0.10	3.193	1.295	المتحدة للتنمية	UDCD
0.56	10.3	0.29	5.273	2.951	بروة	BRES
0.83	179.8	0.006	1.215	1.008	ازدان	ERES
0.66	-	-0.20	1.068	0.703	مزايا قطر	MRDS
العقاري						
0.80	12.2	0.81	12.36	9.925	الملاحة	QNNS
1.18	9.9	0.40	3.358	3.975	مخازن	GWCS
2.67	13.8	0.27	1.381	3.690	ناقلات	QGTS
النقل						

مضاعف القيمة الدفترية	مكرر الارباح	العائد على السهم	القيمة الدفترية للسهم	الإغلاق	الشركة	الرمز
1.72	12.0	1.51	10.58	18.150	قطر الوطني	QNBK
0.81	8.3	0.59	5.970	4.860	البحري	CBQK
0.43	8.1	0.24	4.574	1.946	بنك الدوحة	DHBK
1.98	12.1	1.65	10.04	19.850	المصرف	QIBK
1.40	13.5	0.30	2.869	4.010	الاهلي	ABQK
1.88	14.6	0.70	5.462	10.290	الدولي	QIHK
2.08	22.1	0.15	1.558	3.239	الريان	MARK
2.44	8.3	0.15	0.497	1.212	الأول	QFBQ
0.52	37.9	0.02	1.370	0.709	الإجارة	NLCS
1.47	-	-0.01	0.780	1.150	دلالة	DBIS
0.60	104.7	0.01	0.930	0.560	قطر وعمان	QOIS
1.68	21.6	0.20	2.529	4.249	إنماء	IHGS
البنوك والخدمات المالية						
2.68	21.0	0.68	5.339	14.310	زاد	ZHCD
4.44	117.4	0.01	0.285	1.266	الطبية	QGMD
0.40	15.1	0.04	1.538	0.614	السلام	SIIS
1.77	21.4	0.29	3.497	6.201	الرعاية	MCGS
1.44	76.1	0.04	2.161	3.115	قطر للسينما	QCFS
2.13	17.4	1.05	8.599	18.280	وقود	QFLS
1.15	-	-0.35	1.774	2.032	ودام	WDAM
1.71	5.9	1.31	4.57	7.801	المناعي	MCCS
2.18	17.1	0.95	7.458	16.250	الميرة	MERS
1.31	33.4	0.046	1.171	1.538	بلدنا	BLDN
5.67	16.6	0.46	1.35	7.658	مقدام	MKDM
البضائع والخدمات الاستهلاكية						
1.11	10.2	0.89	8.181	9.050	Ooredoo	ORDS
1.55	14.8	0.11	1.043	1.615	فودافون	VFQS
الاتصالات						



DLALA BROKERAGE
<http://www.dlalabroker.com>
 contact : +974 - 44285515

دلالة للوساطة
 DLALA BROKERAGE

الأربعاء
 4 يناير 2023

تنويه



تم إعداد هذا التقرير بغرض إظهار المعلومات فقط، ولا يعتبر هذا التقرير عرضاً أو دعوة لشراء أو بيع أي أوراق مالية، وليست توصية لاتخاذ منهجية استثمار أو تداول معينة.

تم في التقرير استخدام معلومات متاحة للعموم من مصادر يعتقد أنها جديرة بالثقة ولكن لا نضمن اكتمال أو دقة المعلومات .

إعداد قسم الأبحاث والمشورة

الأستاذ / عبدالسلام الفاضل

هاتف : 44285515

aelfadil@dlalaholding.com

دلالة للوساطة

DLALA BROKERAGE



DLALA BROKERAGE

<http://www.dlalabroker.com>

contact : +974 - 44285515

دلالة للوساطة

DLALA BROKERAGE