

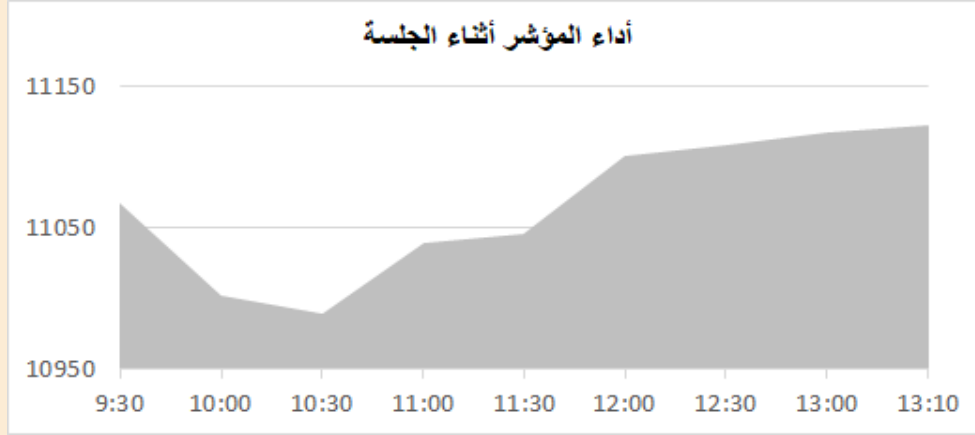
# التقرير اليومي لأداء بورصة قطر



دلالة للوساطة  
DLALA BROKERAGE

الأثنين  
30 يناير 2023

## مؤشر السوق



معلومات المؤشر

إغلاق المؤشر  
التغير اليومي  
التغير من بداية العام

11,123.47  
-0.27%  
4.14%

قيم التداولات (مليون ريال)  
قيمة التداول اليومي  
قيمة التداول بالجلسة السابقة  
نسبة التغير في قيمة التداول  
عدد الشركات المرتفعة / المنخفضة

635.8  
292.7  
117.20%  
31//15

## الأسهم الأكثر ارتفاعاً وانخفاضاً

الشركات الأكثر انخفاضاً

نسبة التغير	الإغلاق	الشركة
-5.09%	2.890	الريان
-4.24%	1.264	الطبية
-3.47%	4.006	كيو إل إم
-3.03%	3.520	المخازن
-2.88%	1.148	دلالة

الشركات الأكثر ارتفاعاً

نسبة التغير	الإغلاق	الشركة
2.56%	5.299	الاسمنت
2.11%	10.640	الدولي
2.03%	3.964	إنماء
1.45%	1.261	المتحدة
1.30%	1.875	قطر للتأمين



DLALA BROKERAGE  
<http://www.dlalabroker.com>  
contact : +974 - 44285515

دلالة للوساطة  
DLALA BROKERAGE

الأثنين  
30 يناير 2023

## ملخص التداول

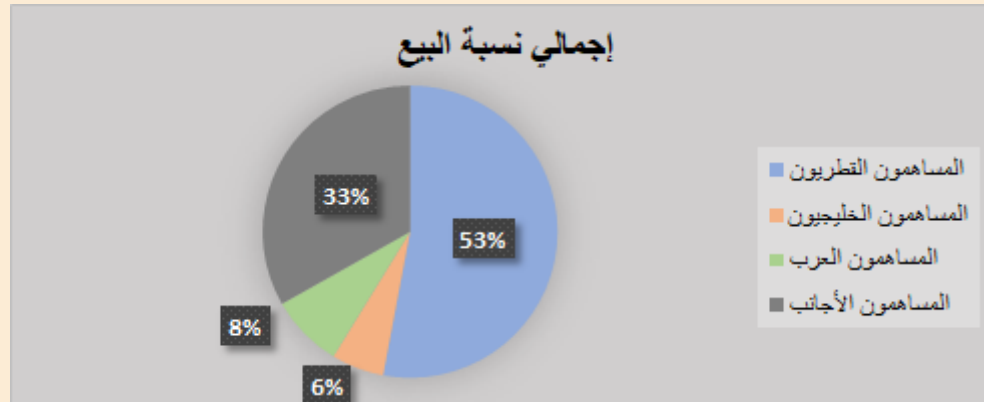
### ملخص إجمالي التداولات

الجنسية	الفئة	إجمالي نسبة الشراء	إجمالي نسبة البيع
المساهمون القطريون	أفراد / مؤسسات	47.72%	52.95%
المساهمون الخليجيون	أفراد / مؤسسات	6.91%	5.77%
المساهمون العرب	أفراد / مؤسسات	7.79%	8.06%
المساهمون الأجانب	أفراد / مؤسسات	37.59%	33.22%

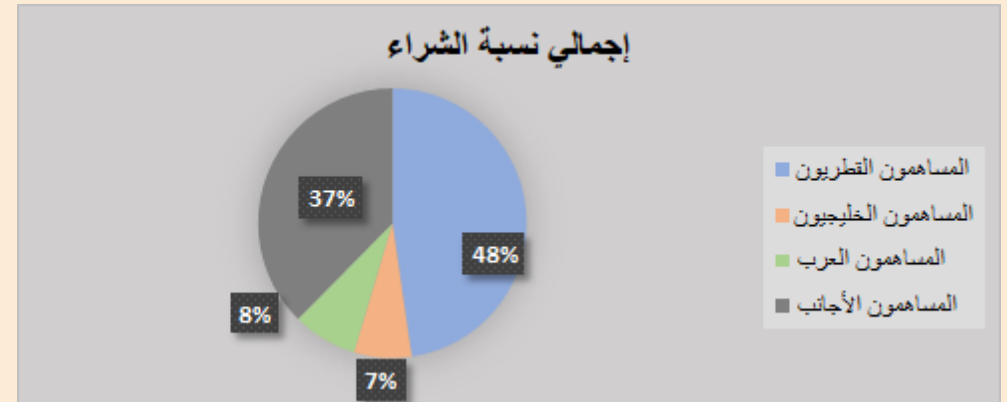
### الأعلى حسب قيمة التداولات (مليون ريال)

النسبة / إجمالي التداول	قيمة التداول	الشركة
22.83%	145.05	الريان
15.77%	100.19	الصناعات
14.36%	91.20	QNB
5.93%	37.69	المصرف
3.97%	25.23	قامكو

### إجمالي نسبة البيع



### إجمالي نسبة الشراء



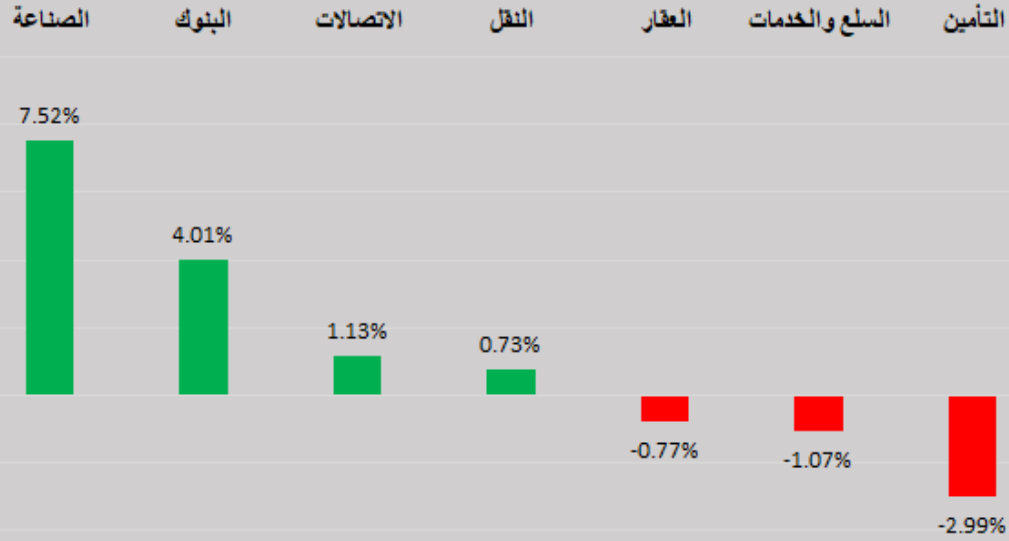
DLALA BROKERAGE  
<http://www.dlalabroker.com>  
 contact : +974 - 44285515

دلالة للوساطة  
 DLALA BROKERAGE

الأثنين  
 30 يناير 2023

## أداء قطاعات السوق

### أداء القطاعات من بداية العام



### قطاعات السوق

القطاعات	الايغلاق	التغير اليومي	التغير من بداية العام
الصناعة	4,065.6	0.24%	7.52%
البنوك	4,608.2	-0.52%	4.01%
الاتصالات	1,333.4	0.04%	1.13%
النقل	4,367.4	-0.43%	0.73%
العقار	1,548.1	0.00%	-0.77%
السلع والخدمات	7,830.1	-0.60%	-1.07%
التأمين	2,121.1	0.53%	-2.99%



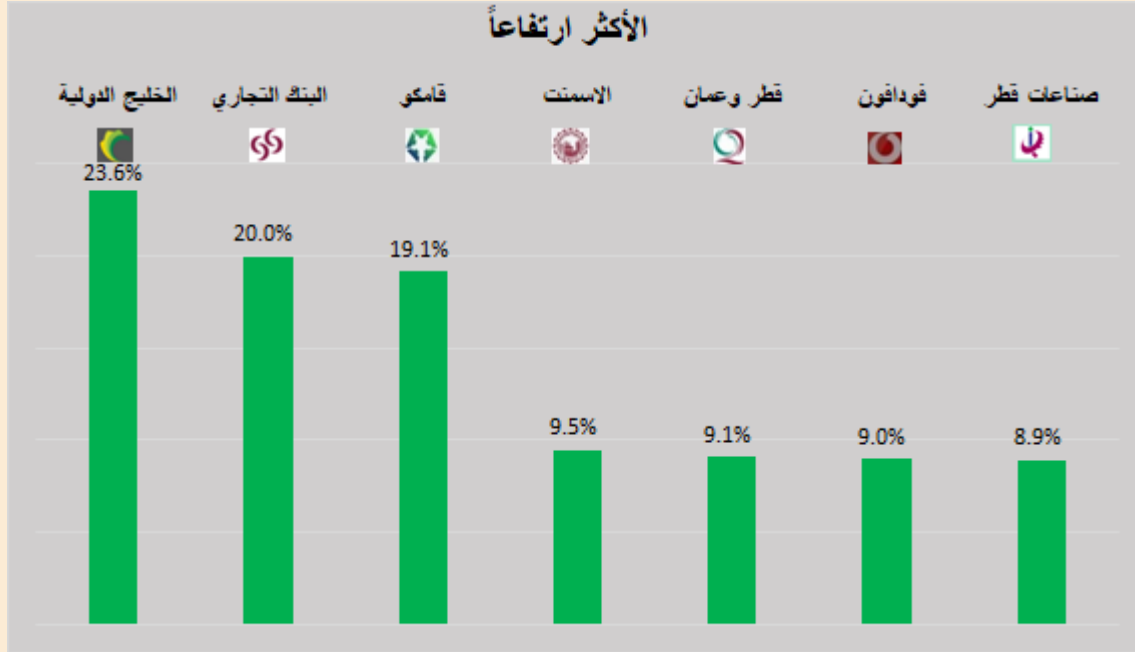
DLALA BROKERAGE  
<http://www.dlalabroker.com>  
 contact : +974 - 44285515

دلالة للوساطة  
 DLALA BROKERAGE

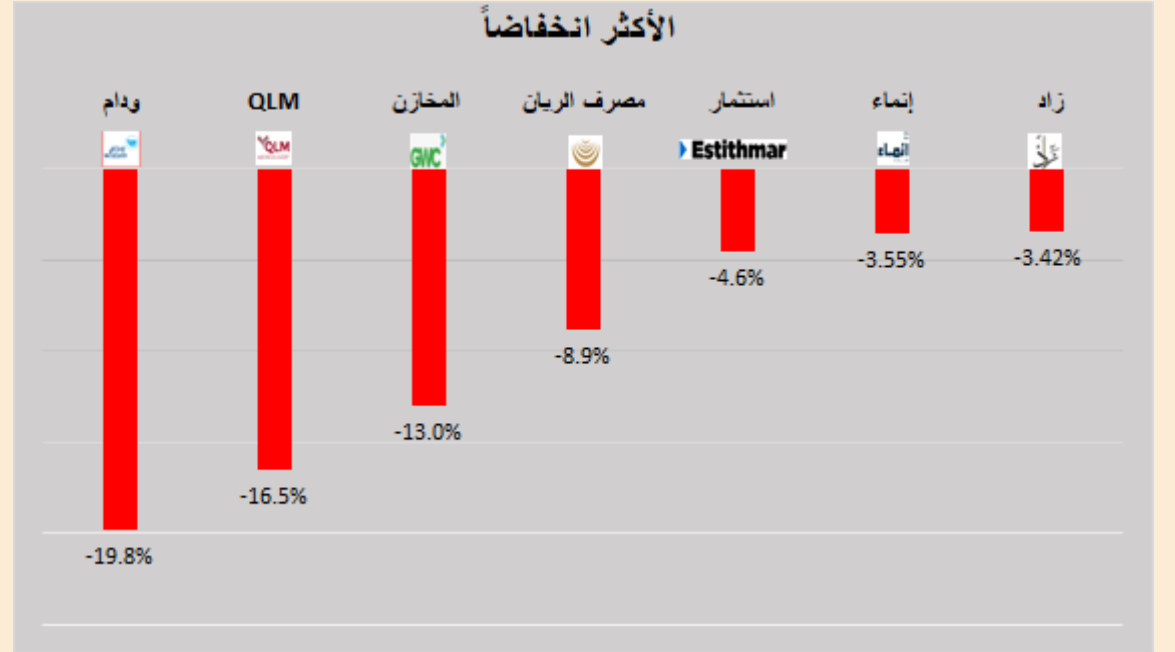
الأثنين  
 30 يناير 2023

## الأكثر ارتفاعاً و انخفاضاً من بداية العام

### الأكثر ارتفاعاً



### الأكثر انخفاضاً

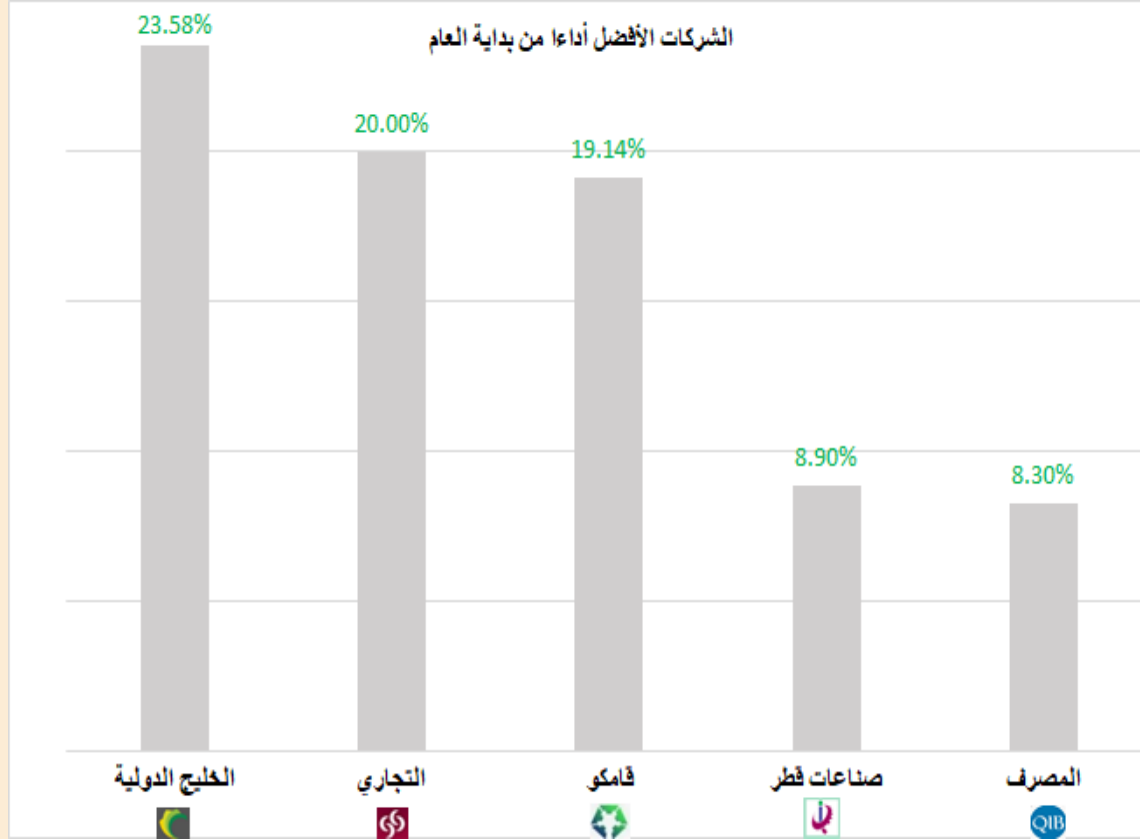


DLALA BROKERAGE  
<http://www.dlalabroker.com>  
contact : +974 - 44285515

دلالة للوساطة  
DLALA BROKERAGE

الأثنين  
30 يناير 2023

## الشركات المكونة للمؤشر



الرمز	الشركة	وزن الشركة في المؤشر	السعر في بداية العام	الأداء من بداية العام
GISS	الخليج الدولية	1.0%	1.459	23.6%
CBQK	التجاري	7.4%	5	20.0%
QAMC	قامكو	1.8%	1.52	19.1%
IQCD	صناعات قطر	14.1%	12.81	8.9%
QIBK	المصرف	14.2%	18.56	8.3%
QGTS	ناقلات	5.0%	3.662	5.1%
MPHC	مسيجيد	3.5%	2.127	4.5%
QNBK	قطر الوطني	16.4%	18	3.1%
QIIK	الدولي	4.90%	10.4	2.3%
QEWS	كهرباء وماء	4.0%	17.7	0.8%
BRES	بروة	2.2%	2.873	0.5%
ERES	ازدان	0.6%	1.001	0.5%
QFLS	وقود	5.2%	17.95	-0.6%
ORDS	Ooredoo	3.6%	9.2	-1.4%
DHBK	بنك الدوحة	1.7%	1.953	-1.4%
QATI	قطر للتأمين	2.2%	1.923	-2.5%
BLDN	بلدنا	0.8%	1.531	-2.7%
QNNS	ملاحة	3.7%	10.15	-3.2%
IGRD	استثمار	0.5%	1.8	-4.6%
MARK	الريان	7.1%	3.171	-8.9%

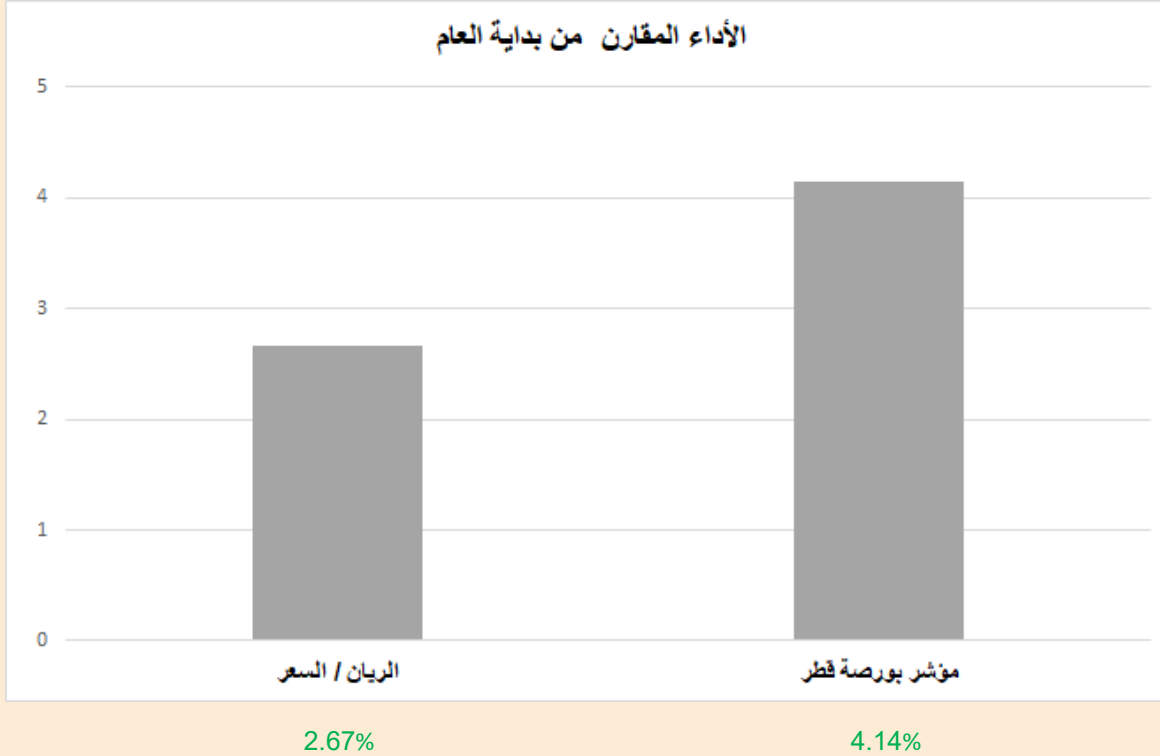


DLALA BROKERAGE  
<http://www.dlalabroker.com>  
 contact : +974 - 44285515

دلالة للوساطة  
 DLALA BROKERAGE

الأثنين  
 30 يناير 2023

## أداء مؤشر بورصة قطر



• أنهى المؤشر العام لبورصة قطر جلسة اليوم على خسائر بلغت 43.48 نقطة، أي ما نسبته 0.27% ليبلغ مستوى 11,123.47 نقطة. وشكل مصرف الريان ضغطاً على المؤشر حيث أغلق متراجعا بنسبة 5.09% كما تراجعت غالبية الأسهم إلا أن ارتفاعات المصرف والصناعات وناقلات والدولي حددت من خسائر المؤشر حيث ارتفعت بنسب 0.8%، 0.36%، و0.79% على التوالي. وعلى مستوى مؤشرات قطاعات السوق فقد تراجعت قطاعات البنوك والنقل والخدمات بنسب 0.52%، 0.43% و0.6% على التوالي بينما كسب قطاع الصناعة بنسبة 0.24% والاتصالات بنسبة 0.04%. وفيما يتعلق بقييم تداولات جلسة اليوم (635.8 مليون) جاءت مرتفعة قياساً بقييم تداولات الجلسة الماضية (292.7 مليون) وأعلى من متوسط قيم التداولات منذ بداية العام (487.6 مليون) وجزء كبير من تداولات جلسة اليوم تركزت في سهم الريان بنسبة 23% واستحوذت الشركات الخمسة الأكبر تداولاً على 55% من قيم التداولات لجلسة اليوم.

• اوقعت شركة الملاحة القطرية ش.م.ع.ق "ملاحة" ونظيرتها الشركة التركية العالمية "هاريكيت" اتفاقاً لتأسيس "تحالفاً استراتيجياً" لتقديم مجموعة ضخمة ومتكاملة من خدمات النقل والرفع الثقيل في دولة قطر.

• أعلن / أعلنت Ooredoo عن العزم على الإفصاح عن البيانات المالية المنتهية في 31 ديسمبر 2022، وذلك في 13/02/2023.

• أعلن/ أعلنت Ooredoo عن الدعوة لعقد المؤتمر الهاتفي الموجه للمستثمرين لمناقشة النتائج المالية السنوية 2022 ، وذلك يوم 21/02/2023 02:00 مساءً، بتوقيت الدوحة.



DLALA BROKERAGE  
<http://www.dlalabroker.com>  
contact : +974 - 44285515

دلالة للوساطة  
DLALA BROKERAGE

الأثنين  
30 يناير 2023

# المؤشرات المالية الرئيسية

## المؤشرات المالية الرئيسية (آخر 12 شهر)

مضاعف القيمة الدفترية	مكرر الأرباح	العائد على السهم	القيمة الدفترية للسهم	الإغلاق	الشركة	الرمز
0.91	8.5	0.38	3.496	3.176	التحويلية	QIMD
1.16	15.2	0.35	4.581	5.299	الإسمنت	QNCD
2.39	8.9	1.57	5.839	13.950	صناعات قطر	IQCD
0.76	9.1	0.19	2.309	1.760	المستثمرين	QIGD
1.84	12.7	1.40	9.692	17.850	الكهرباء والماء	QEWS
0.82	18.0	0.06	1.226	1.010	أعمال	AHCS
1.04	12.0	0.15	1.740	1.803	الخليج الدولية	GISS
1.73	14.7	0.15	1.287	2.223	مسيحيد	MPHC
1.35	19.3	0.09	1.27	1.718	استثمار	IGRD
1.73	9.1	0.20	1.048	1.811	فامكو	QAMC
<b>الصناعات</b>						
0.55	24.7	0.08	3.429	1.875	قطر للتأمين	QATI
0.92	9.8	0.21	2.273	2.100	الدوحة للتأمين	DOHI
0.88	19.0	0.08	1.641	1.450	القطرية العامة	QGRI
0.39	13.5	0.17	5.802	2.275	التكافلي	AKHI
4.37	13.1	0.65	1.944	8.500	الإسلامية للتأمين	QISI
1.55	17.2	0.23	2.586	4.006	QLM	QLMI
2.18	15.2	0.28	1.95	4.250	بيمه	Bema
<b>التأمين</b>						
0.39	12.6	0.10	3.193	1.261	المتحدة للتأمين	UDCD
0.55	10.0	0.29	5.273	2.888	بروة	BRES
0.83	179.4	0.006	1.215	1.006	ازدان	ERES
0.65	-	-0.20	1.068	0.697	مزايا قطر	MRDS
<b>العقاري</b>						
0.79	12.1	0.81	12.36	9.823	الملاحة	QNNS
1.05	8.6	0.41	3.358	3.520	مخازن	GWCS
2.79	14.4	0.27	1.381	3.850	تقنيات	QGTS
<b>النقل</b>						

مضاعف القيمة الدفترية	مكرر الأرباح	العائد على السهم	القيمة الدفترية للسهم	الإغلاق	الشركة	الرمز
2.01	11.9	1.56	9.21	18.550	قطر الوطني	QNBK
1.01	8.6	0.69	5.970	6.000	التجاري	CBQK
0.42	8.0	0.24	4.574	1.925	بنك الدوحة	DHBK
2.00	11.9	1.70	10.04	20.100	المصرف	QIBK
1.40	13.3	0.30	2.869	4.012	الاهلي	ABQK
1.95	15.0	0.71	5.462	10.640	الدولي	QIHK
1.11	20.0	0.14	2.6	2.890	الريان	MARK
2.31	7.9	0.15	0.497	1.148	الأول	QFBQ
0.54	19.2	0.04	1.370	0.740	الإجارة	NLCS
1.47	-	-0.01	0.780	1.148	دلالة	DBIS
0.65	112.2	0.01	0.930	0.600	قطر وعمان	QOIS
1.57	20.1	0.20	2.529	3.964	إنماء	IHGS
<b>البنوك والخدمات المالية</b>						
2.64	20.7	0.68	5.339	14.100	زاد	ZHCD
4.44	117.2	0.01	0.285	1.264	الطبية	QGMD
0.40	15.1	0.04	1.538	0.614	السلام	SIIS
1.76	21.2	0.29	3.497	6.148	الرعاية	MCGS
1.43	75.7	0.04	2.161	3.100	قطر للسينما	QCFS
2.08	16.6	1.08	8.599	17.850	وقود	QFLS
0.92	-	-0.35	1.774	1.630	ودام	WDAM
1.73	6.0	1.31	4.57	7.902	المتاعي	MCCS
2.16	16.9	0.95	7.458	16.110	الميرة	MERS
1.27	32.4	0.046	1.171	1.490	بلدنا	BLDN
5.92	15.9	0.50	1.35	7.994	مقدام	MKDM
<b>البضائع والخدمات الاستهلاكية</b>						
1.11	10.2	0.89	8.181	9.070	Ooredoo	ORDS
1.66	14.5	0.119	1.043	1.727	فودافون	VFQS
<b>الاتصالات</b>						



DLALA BROKERAGE  
<http://www.dlalabroker.com>  
 contact : +974 - 44285515

دلالة للوساطة  
 DLALA BROKERAGE

الأثنين  
 30 يناير 2023



## تنويه



تم إعداد هذا التقرير بغرض إظهار المعلومات فقط، ولا يعتبر هذا التقرير عرضاً أو دعوة لشراء أو بيع أي أوراق مالية، وليست توصية لاتخاذ منهجية استثمار أو تداول معينة.

تم في التقرير استخدام معلومات متاحة للعموم من مصادر يعتقد أنها جديرة بالثقة ولكن لا نضمن اكتمال أو دقة المعلومات .

إعداد قسم الأبحاث والمشورة

عبدالسلام الفاضل MBA

هاتف : 44285515

[aelfadil@dlalaholding.com](mailto:aelfadil@dlalaholding.com)

# دلالة للوساطة

## DLALA BROKERAGE



DLALA BROKERAGE

<http://www.dlalabroker.com>

contact : +974 - 44285515

دلالة للوساطة

DLALA BROKERAGE