

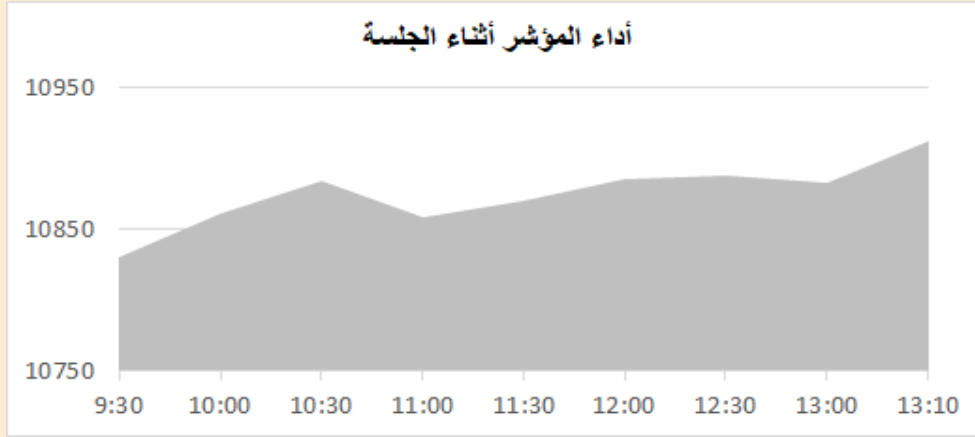
# التقرير اليومي لأداء بورصة قطر



دلالة للوساطة  
DLALA BROKERAGE

الثلاثاء  
3 يناير 2023

## مؤشر السوق



**معلومات المؤشر**

إغلاق المؤشر  
التغير اليومي  
التغير من بداية العام

**10,913.00**  
0.73%  
2.17%

**398.5**  
261.9  
52.15%  
18//30

**قيم التداولات (مليون ريال)**  
قيمة التداول اليومي  
قيمة التداول بالجلسة السابقة  
نسبة التغير في قيمة التداول  
عدد الشركات المرتفعة / المنخفضة

## الأسهم الأكثر ارتفاعاً وانخفاضاً

**الشركات الأكثر انخفاضاً**

نسبة التغير	الإغلاق	الشركة
-6.00%	14.420	زاد
-3.60%	2.356	الخليج التكايفي
-3.07%	9.150	Ooredoo
-1.78%	0.992	أعمال
-1.57%	18.200	وقود

**الشركات الأكثر ارتفاعاً**

نسبة التغير	الإغلاق	الشركة
4.65%	4.325	إنماء
4.26%	7.910	المناعي
4.17%	1.900	استثمار
3.45%	13.480	الصناعات
2.85%	19.850	المصرف



DLALA BROKERAGE  
<http://www.dlalabroker.com>  
contact : +974 - 44285515

دلالة للوساطة  
DLALA BROKERAGE






الثلاثاء  
3 يناير 2023

## ملخص التداول

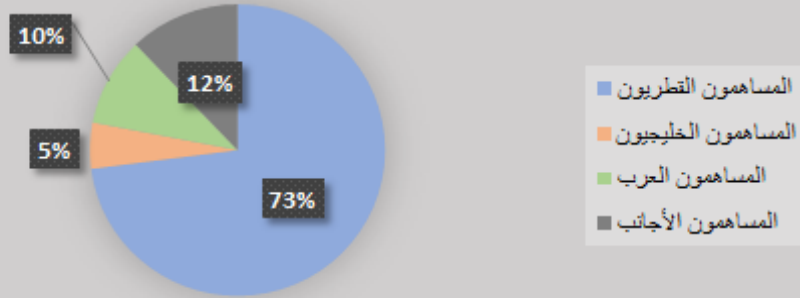
### ملخص إجمالي التداولات

الجنسية	الفئة	إجمالي نسبة الشراء	إجمالي نسبة البيع
المساهمون القطريون	أفراد / مؤسسات	55.60%	72.94%
المساهمون الخليجيون	أفراد / مؤسسات	15.40%	5.10%
المساهمون العرب	أفراد / مؤسسات	12.56%	9.85%
المساهمون الأجانب	أفراد / مؤسسات	16.45%	12.10%

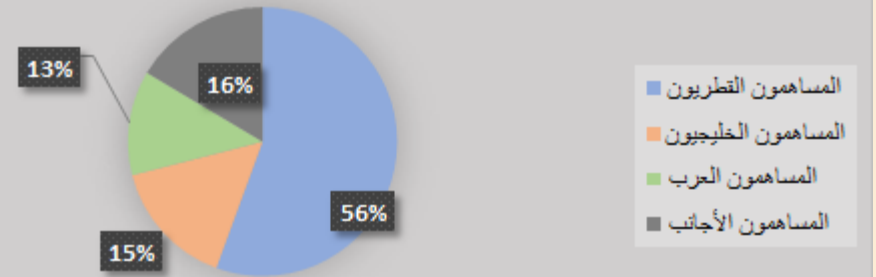
### الأعلى حسب قيمة التداولات (مليون ريال)

الشركة	قيمة التداول	النسبة / إجمالي التداول
الصناعات 	66.58	16.72%
QNB 	59.46	14.93%
الريان 	35.46	8.90%
Ooredoo 	25.75	6.47%
استثمار Estithmar 	23.78	5.97%

### إجمالي نسبة البيع



### إجمالي نسبة الشراء

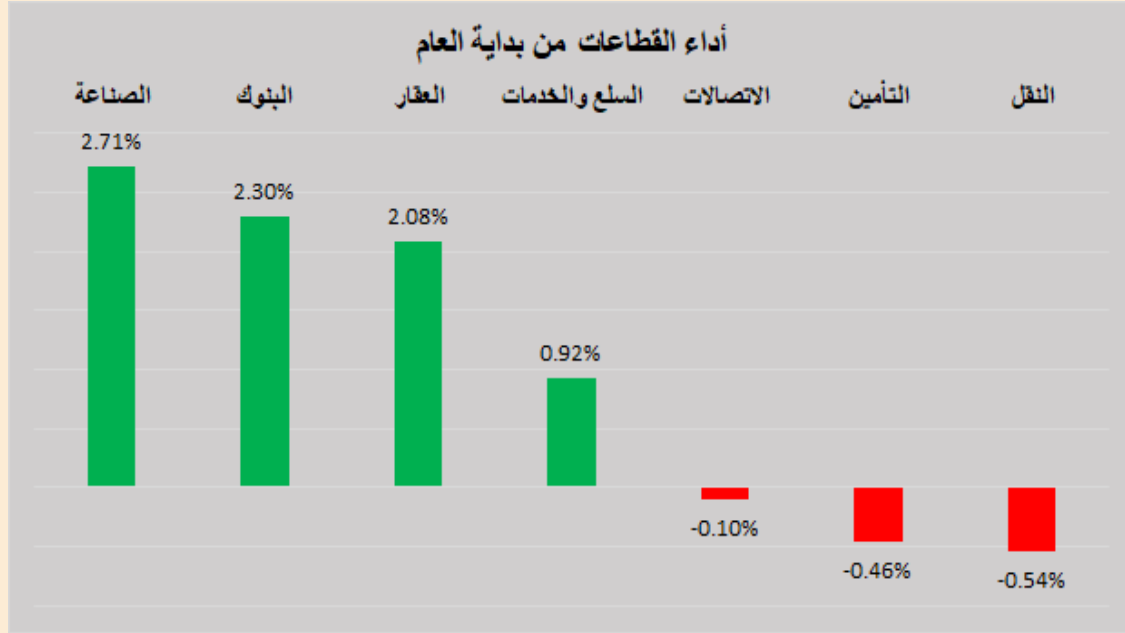


DLALA BROKERAGE  
<http://www.dlalabroker.com>  
 contact : +974 - 44285515

دلالة للوساطة  
 DLALA BROKERAGE

الثلاثاء  
 3 يناير 2023

## أداء قطاعات السوق



قطاعات السوق

القطاعات	الايغلاق	التغير اليومي	التغير من بداية العام
الصناعة	3,883.7	1.73%	2.71%
البنوك	4,532.5	0.45%	2.30%
العقار	1,592.4	1.71%	2.08%
السلع والخدمات	7,988.3	-1.41%	0.92%
الاتصالات	1,317.2	-2.25%	-0.10%
التأمين	2,176.4	-0.95%	-0.46%
النقل	4,312.4	0.67%	-0.54%



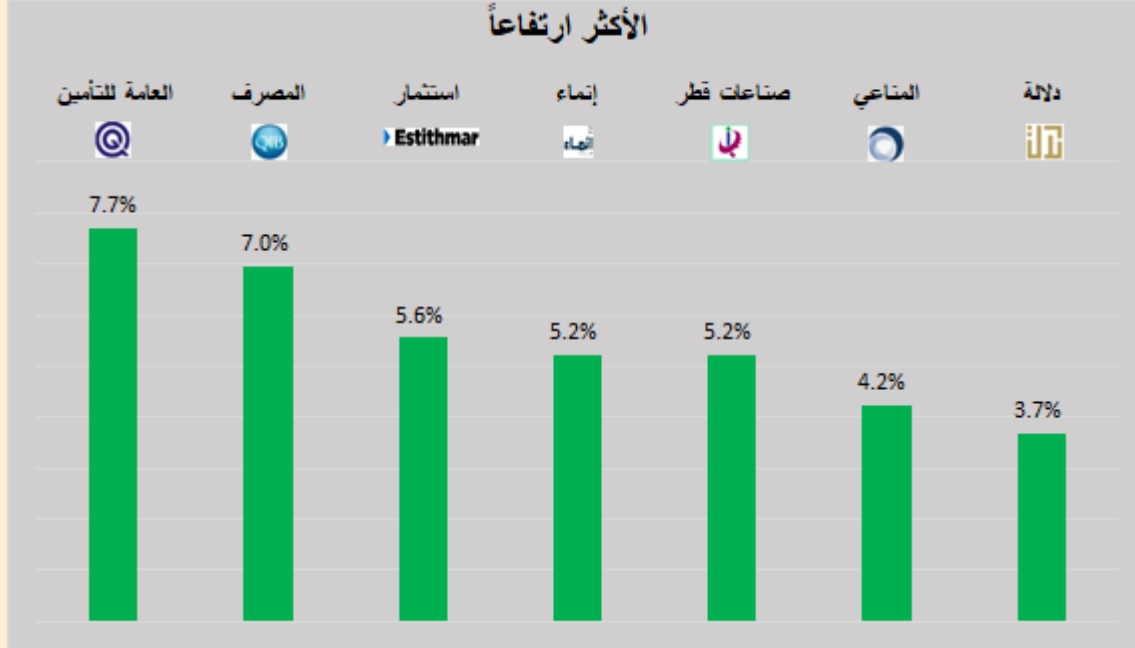
DLALA BROKERAGE  
<http://www.dlalabroker.com>  
contact : +974 - 44285515

دلالة للوساطة  
DLALA BROKERAGE

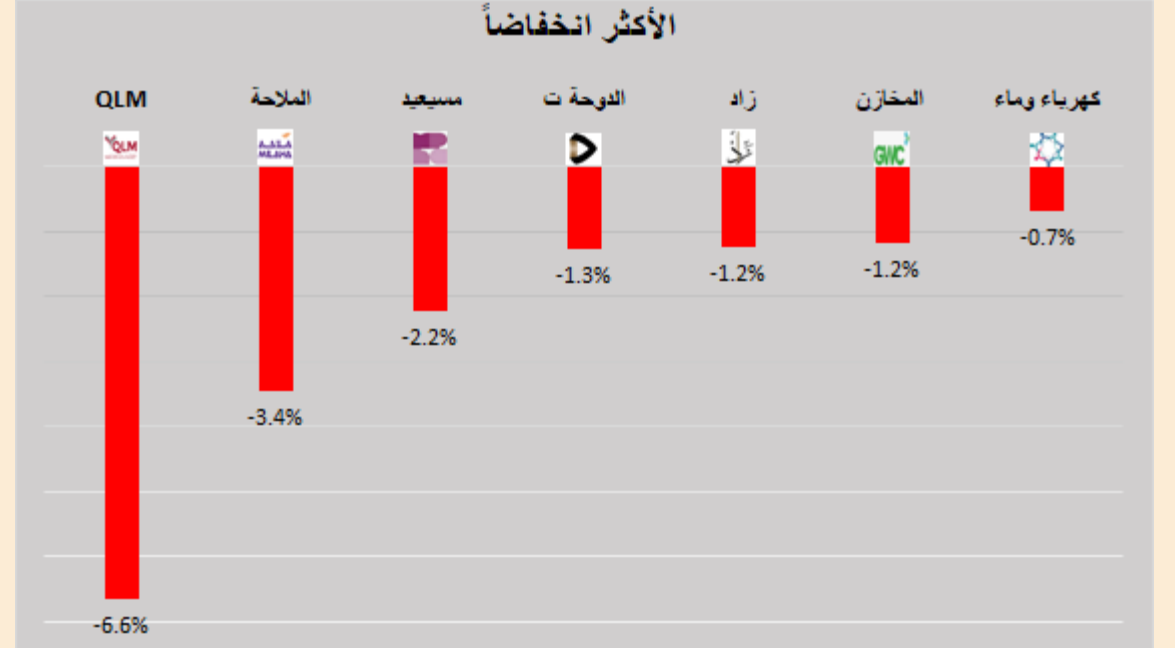
الثلاثاء  
3 يناير 2023

## الأكثر ارتفاعاً و انخفاضاً من بداية العام

### الأكثر ارتفاعاً



### الأكثر انخفاضاً

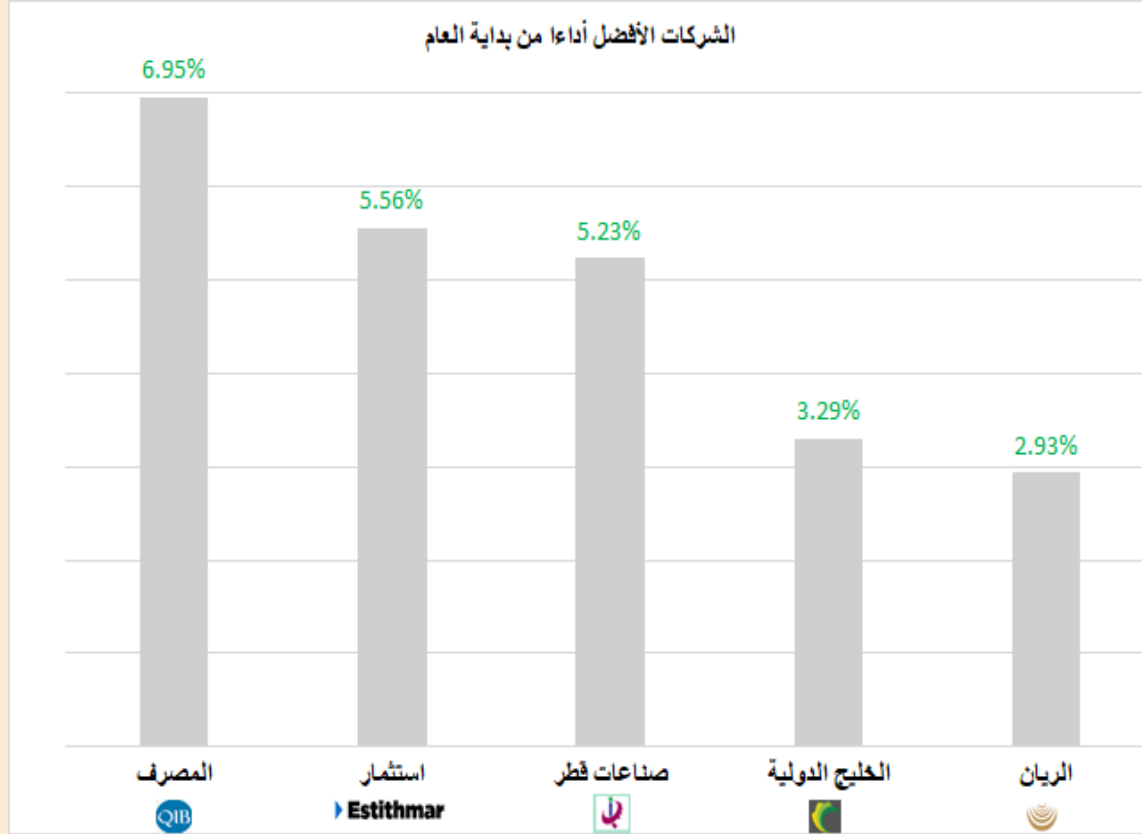


DLALA BROKERAGE  
<http://www.dlalabroker.com>  
contact : +974 - 44285515

دلالة للوساطة  
DLALA BROKERAGE

الثلاثاء  
3 يناير 2023

## الشركات المكونة للمؤشر



الرمز	الشركة	وزن الشركة في المؤشر	السعر في بداية العام	الأداء من بداية العام
QIBK	المصرف	14.28%	18.56	7.0%
IGRD	استثمار Estithmar	0.6%	1.8	5.6%
IQCD	صناعات قطر	13.9%	12.81	5.2%
GISS	الخليج الدولية	0.9%	1.459	3.3%
MARK	الريان	8.2%	3.171	2.9%
BRES	بروة	2.3%	2.873	2.9%
QGTS	ناقلات	4.9%	3.662	1.9%
QFLS	وقود	5.4%	17.95	1.4%
QAMC	قامكو	1.6%	1.52	1.3%
QNBK	قطر الوطني	16.4%	18	1.2%
ERES	ازدان	0.6%	1.001	1.0%
CBQK	التجاري	6.3%	5	0.7%
BLDN	بلدنا	0.8%	1.531	0.6%
QATI	قطر للتأمين	2.4%	1.923	0.4%
DHBK	بنك الدوحة	1.8%	1.953	-0.1%
ORDS	Ooredoo	3.7%	9.2	-0.5%
QIIC	الدولي	4.9%	10.4	-0.7%
QEWS	كهرباء وماء	4.1%	17.7	-0.7%
MPHC	مسيحيد	3.3%	2.127	-2.2%
QNNS	ملاحة	3.7%	10.15	-3.4%



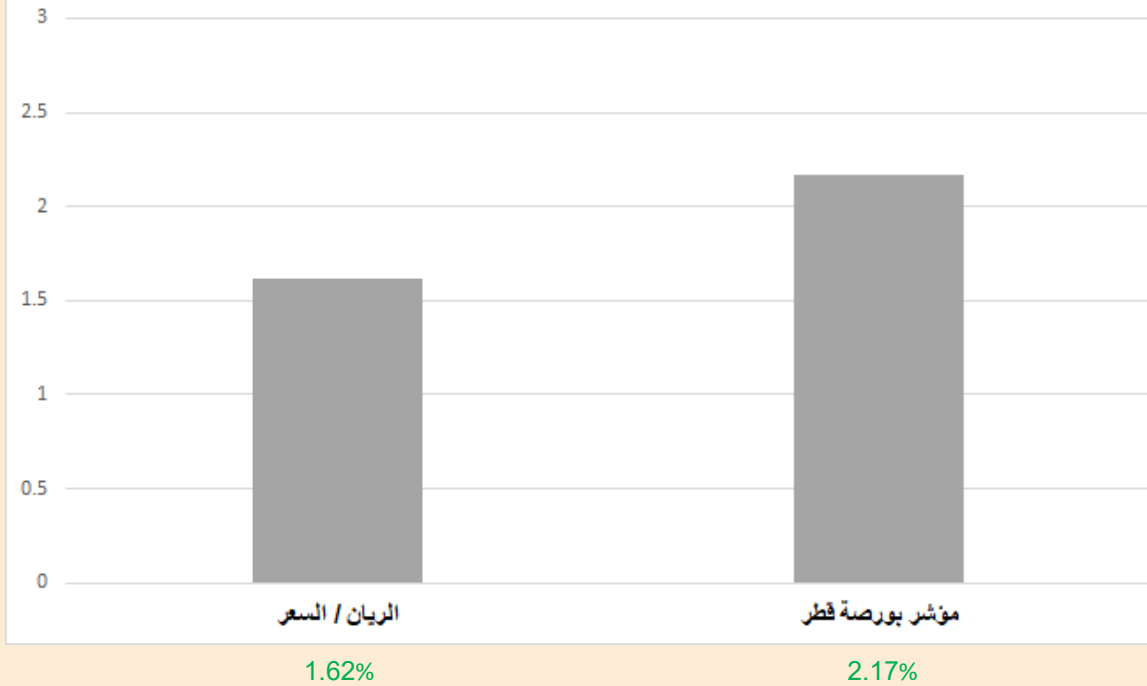
DLALA BROKERAGE  
<http://www.dlalabroker.com>  
 contact : +974 - 44285515

دلالة للوساطة  
 DLALA BROKERAGE

الثلاثاء  
 3 يناير 2023

## أداء مؤشر بورصة قطر

### الأداء المقارن من بداية العام



• واصل المؤشر العام لبورصة قطر في تحقيق المكاسب للجلسة الثانية على التوالي منذ بداية العام الجديد 2023م وبلغت مكاسب جلسة اليوم 78.6 نقطة، أي ما نسبته 0.73% ليبلغ مستوى 10 ألفاً 913 نقطة. وجاءت مكاسب المؤشر بدعم من أسهم ذات وزن ضمن المؤشر مثل أسهم الصناعات والمصرف والريان التي ارتفعت بنسب 3.45%، 2.85% و1.62% على التوالي، وجاءت المكاسب مترافقة مع ارتفاع في مستوى قيم التداولات (398.5 مليون) مقارنةً بقيم تداولات جلسة أمس (262 مليون). على مستوى القطاعات حققت قطاعات الصناعة والبنوك والعقار والنقل مكاسب بنسب 1.73%، 0.45%، 1.71% و0.67% على التوالي بينما تراجع قطاع الاتصالات بنسبة 2.25% بضغط من سهم أوريدو الذي تراجع بنسبة 3.07% كما تراجعت قطاعات الخدمات والتأمين بنسب 1.41% و0.95% على التوالي.

• أعلن مصرف قطر الإسلامي عن إغلاق باب الترشيح لعضوية مجلس إدارة الشركة للفترة من 2023 - 2025 يوم 02/01/2023 في تمام الساعة 01:00 مساءً.

• أعلنت شركة قطر للوقود عن العزم على الإفصاح عن البيانات المالية المنتهية في 31 ديسمبر 2022، وذلك في 18/01/2023.

• أعلنت شركة قطر للوقود عن الدعوة لعقد المؤتمر الهاتفي الموجه للمستثمرين لمناقشة النتائج المالية السنوية 2022، وذلك يوم 19/01/2023 11:00 صباحاً، بتوقيت الدوحة.

• ارتفع المؤشر العام لأسعار المنتج في القطاع الصناعي بنسبة 5.22 بالمائة في نوفمبر الماضي على أساس سنوي قياساً بالشهر ذاته من العام 2021، ليسجل مستوى 143.57 نقطة، فيما انخفض بنسبة 3.03 بالمائة مقارنة بالشهر السابق (أكتوبر 2022). ويتكون مؤشر الرقم القياسي لسعر المنتج للقطاع الصناعي من أربعة قطاعات رئيسية، هي: التعدين ويمثل 82.46 بالمائة من قيمته، والصناعة التحويلية ويمثل 15.85 بالمائة، والكهرباء ويمثل 1.15 بالمائة، والماء الذي يمثل 0.52 بالمائة من قيمة المؤشر.



DLALA BROKERAGE  
<http://www.dlalabroker.com>  
contact : +974 - 44285515

دلالة للوساطة  
DLALA BROKERAGE

الثلاثاء

3 يناير 2023

# المؤشرات المالية الرئيسية

## المؤشرات المالية الرئيسية (آخر 12 شهر)

مضاعف القيمة الدفترية	مكرر الأرباح	العائد على السهم	القيمة الدفترية للسهم	الإغلاق	الشركة	الرمز	مضاعف القيمة الدفترية	مكرر الأرباح	العائد على السهم	القيمة الدفترية للسهم	الإغلاق	الشركة	الرمز
0.94	8.8	0.38	3.496	3.300	التحويلية	QIMD	1.72	12.0	1.51	10.58	18.210	قطر الوطني	QNBK
1.06	13.9	0.35	4.581	4.840	الإسمت	QNCD	0.84	8.6	0.59	5.970	5.035	التجاري	CBQK
2.31	8.6	1.57	5.839	13.480	صناعات قطر	IQCD	0.43	8.1	0.24	4.574	1.952	بنك الدوحة	DHBK
0.74	8.9	0.19	2.309	1.716	المستثمرين	QIGD	1.98	12.1	1.65	10.04	19.850	المصرف	QIBK
1.81	12.5	1.40	9.692	17.580	الكهرباء والماء	QEWS	1.40	13.5	0.30	2.869	4.010	الاهلي	ABQK
0.81	17.7	0.06	1.226	0.992	أعمال	AHCS	1.89	14.7	0.70	5.462	10.330	الدولي	QIHK
0.87	10.0	0.15	1.740	1.507	الخليج الدولية	GISS	2.09	22.2	0.15	1.558	3.264	الريان	MARK
1.62	13.8	0.15	1.287	2.080	مسيحيد	MPHC	2.32	7.9	0.15	0.497	1.152	الأول	QFBQ
1.50	21.3	0.09	1.27	1.900	استثمار	IGRD	0.53	38.7	0.02	1.370	0.724	الإجارة	NLCS
1.47	7.7	0.20	1.048	1.540	قامكو	QAMC	1.52	-	-0.01	0.780	1.184	دلالة	DBIS
<b>الصناعات</b>													
0.56	25.4	0.08	3.429	1.931	قطر للتأمين	QATI	0.60	103.8	0.01	0.930	0.555	قطر وعمان	QOIS
0.86	9.2	0.21	2.273	1.954	الدوحة للتأمين	DOHI	1.71	22.0	0.20	2.529	4.325	إيماء	IHGS
0.96	20.7	0.08	1.641	1.581	القطرية العامة	QGRI	<b>البنوك والخدمات المالية</b>						
0.41	14.0	0.17	5.802	2.356	التكافلي	AKHI	2.70	21.2	0.68	5.339	14.420	زاد	ZHCD
4.45	13.4	0.65	1.944	8.660	الإسلامية للتأمين	QISI	4.52	119.4	0.01	0.285	1.288	الطبية	QGMD
1.73	19.2	0.23	2.586	4.480	QLM	QLMI	0.40	15.1	0.04	1.538	0.617	السلام	SIIS
<b>التأمين</b>													
0.41	13.1	0.10	3.193	1.315	المتحدة للتنمية	UDCD	1.78	21.4	0.29	3.497	6.211	الرعاية	MCGS
0.56	10.3	0.29	5.273	2.957	بروة	BRES	1.44	76.1	0.04	2.161	3.115	قطر للسينما	QCFS
0.83	180.3	0.006	1.215	1.011	ازدان	ERES	2.12	17.3	1.05	8.599	18.200	وقود	QFLS
0.67	-	-0.20	1.068	0.720	مزاي قطر	MRDS	1.16	-	-0.35	1.774	2.060	ودام	WDAM
<b>العقاري</b>													
0.79	12.1	0.81	12.36	9.800	الملاحة	QNNS	1.73	6.0	1.31	4.57	7.910	المناعي	MCCS
1.19	10.0	0.40	3.358	4.000	مخازن	GWCS	2.15	16.8	0.95	7.458	16.000	الميرة	MERS
2.70	13.9	0.27	1.381	3.730	ناقلات	QGTS	1.32	33.4	0.046	1.171	1.540	بلدنا	BLDN
<b>النقل</b>													
							5.70	16.7	0.46	1.35	7.693	مقدام	MKDM
<b>البضائع والخدمات الاستهلاكية</b>													
							1.12	10.3	0.89	8.181	9.150	Ooredoo	ORDS
							1.54	14.7	0.11	1.043	1.605	فودافون	VFQS
<b>الاتصالات</b>													



DLALA BROKERAGE  
<http://www.dlalabroker.com>  
 contact : +974 - 44285515

دلالة للوساطة  
 DLALA BROKERAGE

الثلاثاء  
 3 يناير 2023



## تنويه



تم إعداد هذا التقرير بغرض إظهار المعلومات فقط، ولا يعتبر هذا التقرير عرضاً أو دعوة لشراء أو بيع أي أوراق مالية، وليست توصية لاتخاذ منهجية استثمار أو تداول معينة.

تم في التقرير استخدام معلومات متاحة للعموم من مصادر يعتقد أنها جديرة بالثقة ولكن لا نضمن اكتمال أو دقة المعلومات .

إعداد قسم الأبحاث والمشورة

الأستاذ / عبدالسلام الفاضل

هاتف : 44285515

[aelfadil@dlalaholding.com](mailto:aelfadil@dlalaholding.com)

# دلالة للوساطة

## DLALA BROKERAGE



DLALA BROKERAGE

<http://www.dlalabroker.com>

contact : +974 - 44285515

دلالة للوساطة

DLALA BROKERAGE