

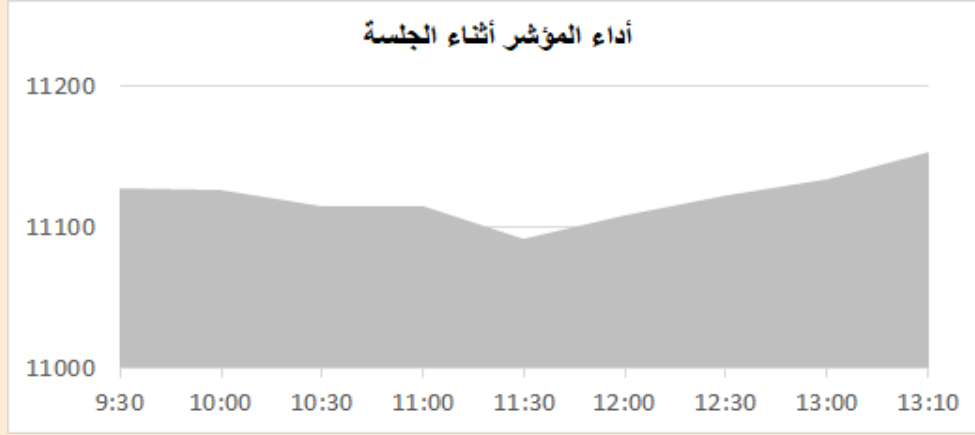
# التقرير اليومي لأداء بورصة قطر



دلالة للوساطة  
DLALA BROKERAGE

الأحد  
29 يناير 2023

## مؤشر السوق



**معلومات المؤشر**

إغلاق المؤشر  
التغير اليومي  
التغير من بداية العام

**11,153.64**  
0.39%  
4.42%

**قيم التداولات (مليون ريال)**

قيمة التداول اليومي  
قيمة التداول بالجلسة السابقة  
نسبة التغير في قيمة التداول  
عدد الشركات المرتفعة / المنخفضة

**292.7**  
**482.1**  
-39.29%  
**23//23**

## الأسهم الأكثر ارتفاعاً وانخفاضاً

**الشركات الأكثر انخفاضاً**

نسبة التغير	الإغلاق	الشركة
-2.45%	1.675	ودام
-2.10%	8.126	مقدام
-2.06%	1.851	قطر للتأمين
-1.73%	3.630	المخازن
-1.50%	1.182	دلالة

**الشركات الأكثر ارتفاعاً**

نسبة التغير	الإغلاق	الشركة
3.75%	4.150	كيو إل إم
2.56%	6.000	التجاري
1.67%	1.830	الخليج د
1.52%	1.804	قامكو
1.39%	2.261	الخليج التكافلي



DLALA BROKERAGE  
<http://www.dlalabroker.com>  
contact : +974 - 44285515

دلالة للوساطة  
DLALA BROKERAGE

الأحد  
29 يناير 2023

## ملخص التداول

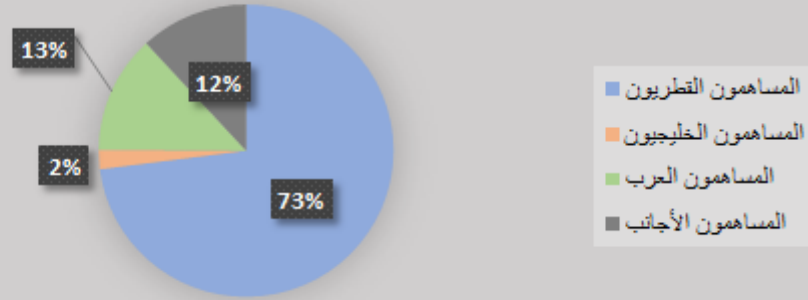
### ملخص إجمالي التداولات

الجنسية	الفئة	إجمالي نسبة الشراء	إجمالي نسبة البيع
المساهمون القطريون	أفراد / مؤسسات	64.78%	72.97%
المساهمون الخليجيون	أفراد / مؤسسات	10.31%	2.16%
المساهمون العرب	أفراد / مؤسسات	13.07%	13.03%
المساهمون الأجانب	أفراد / مؤسسات	11.84%	11.84%

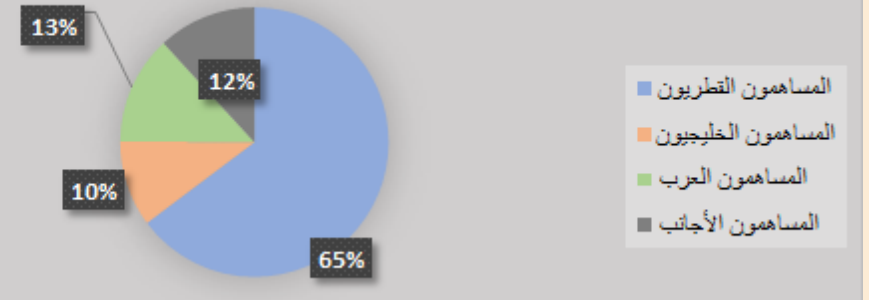
### الأعلى حسب قيمة التداولات (مليون ريال)

النسبة / إجمالي التداول	قيمة التداول	الشركة
17.34%	50.66	الريان
14.12%	41.23	قامكو
11.70%	34.16	الصناعات
5.95%	17.37	مقدام
5.66%	16.53	QNB

### إجمالي نسبة البيع



### إجمالي نسبة الشراء



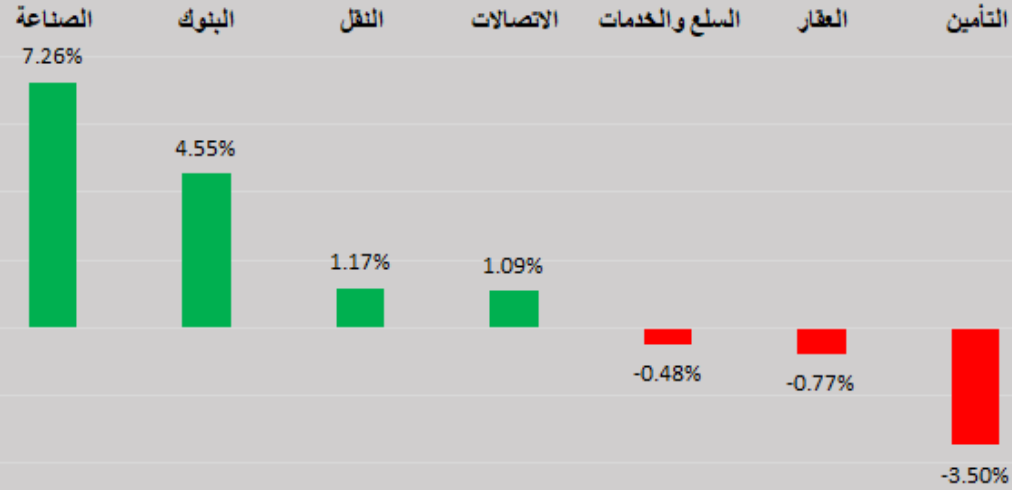
DLALA BROKERAGE  
<http://www.dlalabroker.com>  
 contact : +974 - 44285515

دلالة للوساطة  
 DLALA BROKERAGE

الأحد  
 29 يناير 2023

## أداء قطاعات السوق

### أداء القطاعات من بداية العام



### قطاعات السوق

القطاعات	الايغلق	التغير اليومي	التغير من بداية العام
الصناعة	4,055.8	0.34%	7.26%
البنوك	4,632.2	0.62%	4.55%
النقل	4,386.3	0.62%	1.17%
الاتصالات	1,332.9	0.60%	1.09%
السلع والخدمات	7,877.1	-0.14%	-0.48%
العقار	1,548.1	-0.41%	-0.77%
التأمين	2,109.9	-0.91%	-3.50%

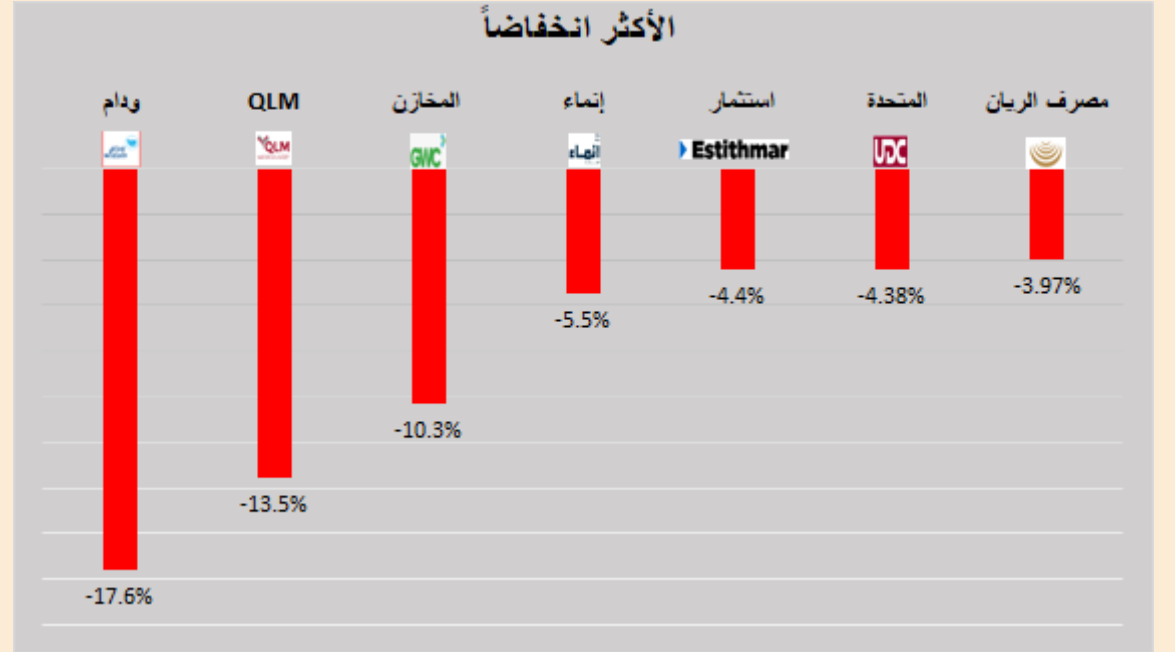
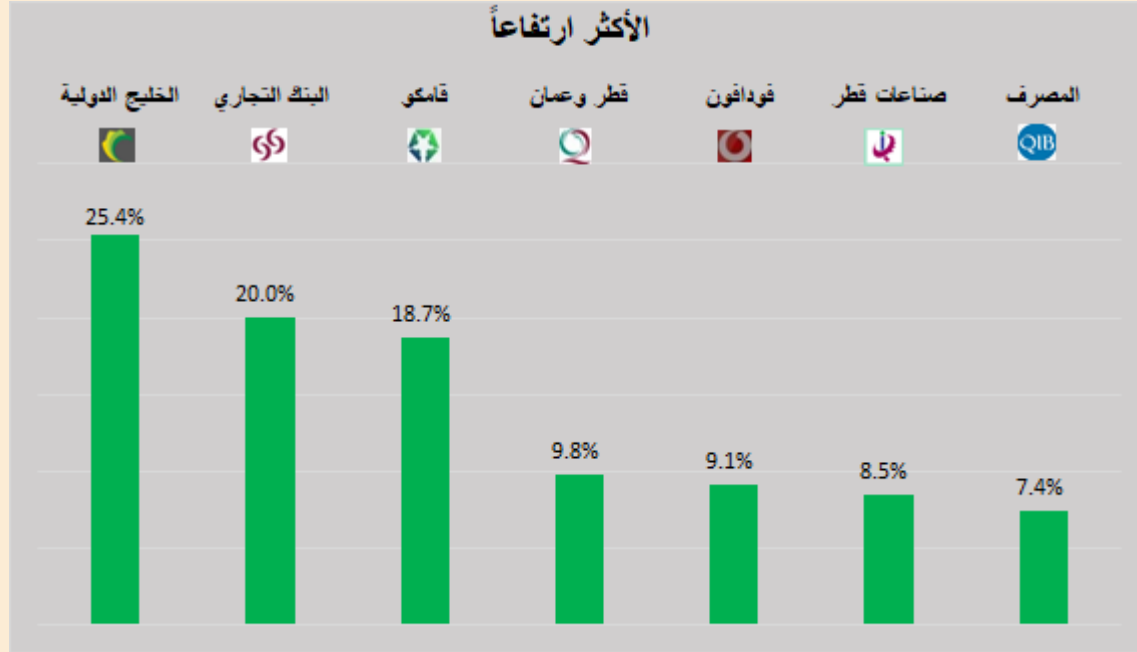


DLALA BROKERAGE  
<http://www.dlalabroker.com>  
contact : +974 - 44285515

دلالة للوساطة  
DLALA BROKERAGE

الأحد  
29 يناير 2023

## الأكثر ارتفاعاً و انخفاضاً من بداية العام

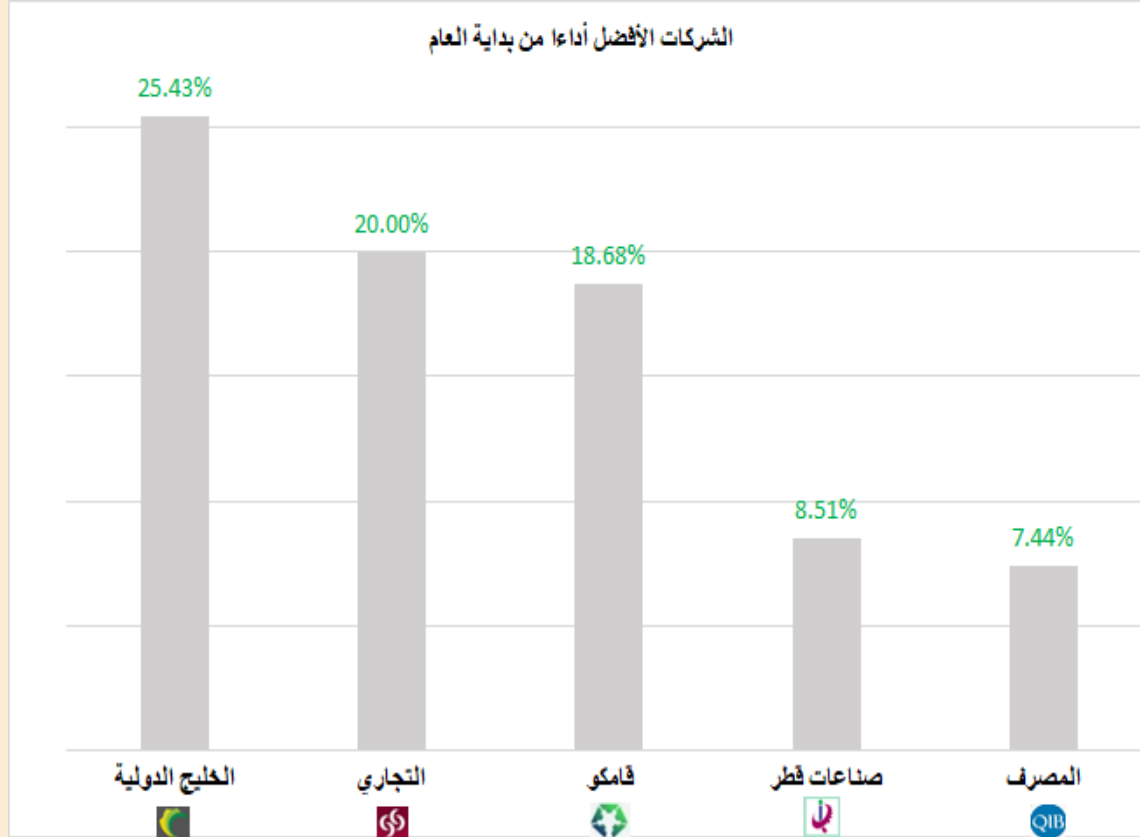


DLALA BROKERAGE  
<http://www.dlalabroker.com>  
contact : +974 - 44285515

دلالة للوساطة  
DLALA BROKERAGE

الأحد  
29 يناير 2023

## الشركات المكونة للمؤشر



الرمز	الشركة	وزن الشركة في المؤشر	السعر في بداية العام	الأداء من بداية العام
GISS	الخليج الدولية	1.0%	1.459	25.4%
CBQK	التجاري	7.4%	5	20.0%
QAMC	قامكو	1.8%	1.52	18.7%
IQCD	صناعات قطر	14.0%	12.81	8.5%
QIBK	المصرف	14.0%	18.56	7.4%
MPHC	مسيحيد	3.4%	2.127	4.8%
QGTS	ناقلات	4.91%	3.662	4.3%
QNBK	قطر الوطني	16.4%	18	3.6%
BRES	بروة	2.2%	2.873	1.4%
ERES	ازدان	0.6%	1.001	1.2%
QEWS	كهرباء وماء	4.0%	17.7	0.8%
QIIK	الدولي	4.8%	10.4	0.2%
BLDN	بلدنا	0.8%	1.531	-0.3%
QFLS	وقود	5.2%	17.95	-0.6%
DHBK	بنك الدوحة	1.7%	1.953	-0.7%
QNNS	ملاحة	3.7%	10.15	-1.5%
ORDS	Ooredoo	3.6%	9.2	-1.5%
QATI	قطر للتأمين	2.3%	1.923	-3.7%
MARK	الريان	7.5%	3.171	-4.0%
IGRD	استثمار	0.5%	1.8	-4.4%

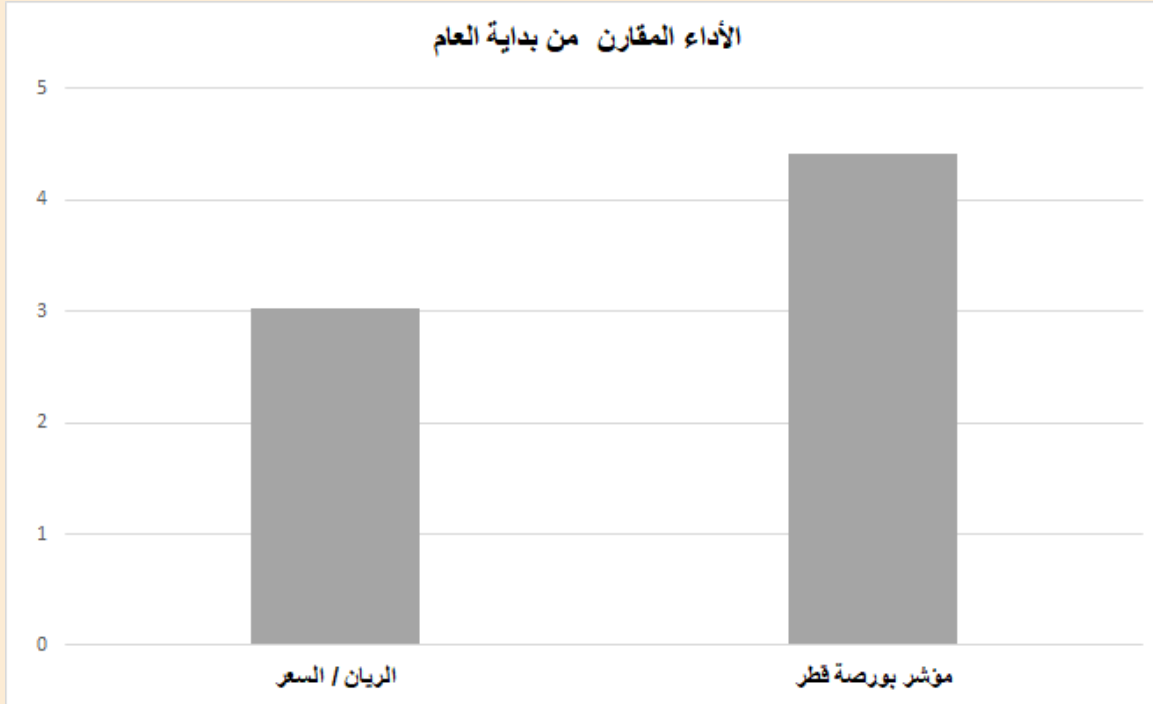


DLALA BROKERAGE  
<http://www.dlalabroker.com>  
 contact : +974 - 44285515

دلالة للوساطة  
 DLALA BROKERAGE

الأحد  
 29 يناير 2023

## أداء مؤشر بورصة قطر



• أنهى المؤشر العام لبورصة قطر جلسة اليوم على ارتفاع وبلغت مكاسب اليوم 43.48 نقطة، أي ما نسبته 0.39% ليلعب مستوى 11,153.64 نقطة. ووجد المؤشر خلال جلسة اليوم دعماً من أسهم ذات وزن ضمن المؤشر مثل أسهم QNB، المصرف والصناعات والتجاري حيث حققت مكاسب بنسب 0.86%، 0.45%، 0.51% و 2.56% على التوالي. وعلى مستوى مؤشرات قطاعات السوق فقد ارتفعت اربعة قطاعات على رأسها القطاع المصرفي بنسبة 0.62% وتذيل القطاعات الرابحة قطاع الصناعة بنسبة 0.34% بينما خسرت قطاعات التأمين والعقار والخدمات بنسب 0.91%، 0.41% و 0.14% على التوالي. وفيما يتعلق بقيم تداولات جلسة اليوم (292.7 مليون) جاءت منخفضة مقارنة بقيم تداولات الجلسة الماضية (482.1 مليون) ومقارنة بمتوسط قيم التداولات منذ بداية العام (480.2 مليون) واستحوذت الشركات الخمسة الأكبر تداولاً على 55% من قيم التداولات لجلسة اليوم.

• أعلن / أعلنت الخليج للتأمين التكافلي عن العزم على الإفصاح عن البيانات المالية المنتهية في 31 ديسمبر 2022، وذلك في 21/02/2023.

• أعلن / أعلنت شركة بروة العقارية عن العزم على الإفصاح عن البيانات المالية المنتهية في 31 ديسمبر 2022، وذلك في 13/02/2023.

• أعلن / أعلنت فودافون قطر ش.م.ق.ع. عن دعوة الجمعية العامة العادية وغير العادية للإنعقاد وذلك في 20/02/2023، في برج QIG بمدينة لوسيل في تمام الساعة 06:30 مساءً وفي حالة عدم اكتمال النصاب القانوني يعقد الاجتماع البديل في 27/02/2023، في برج QIG بمدينة لوسيل في تمام الساعة 06:30 مساءً.

• أعلن / أعلنت مجموعة مقدم القابضة عن البيانات المالية السنوية للفترة المنتهية في 31 ديسمبر 2022 حيث بلغ صافي الربح 34,254,490 ريال قطري مقابل صافي الربح 28,555,792 ريال قطري لنفس الفترة من العام الذي سبقه. كما بلغت ربحية السهم 0.504 ريال قطري في السنوية من العام 31 ديسمبر 2022 مقابل ربحية السهم 0.42 ريال قطري لنفس الفترة من العام الذي سبقه. وقرر مجلس إدارة مقدم القابضة التوصية الى الجمعية العامة بتوزيع أرباح على المساهمين بنسبة 45.29% من رأس مال الشركة، بحيث يوزع أرباح نقدية على المساهمين بنسبة 35% من رأس مال الشركة ويوزع أسهم مجانية على المساهمين بنسبة 7 أسهم لكل 68 سهم (أي ما يعادل 0.1029 سهم تقريباً لكل سهم).

• أعلن / أعلنت شركة الكهرباء والماء القطرية عن إغلاق باب الترشيح لعضوية مجلس إدارة الشركة للفترة من 2023 - 2025 يوم 26/01/2023 في تمام الساعة 02:30 مساءً.



DLALA BROKERAGE  
<http://www.dlalabroker.com>  
 contact : +974 - 44285515

دلالة للوساطة  
 DLALA BROKERAGE

الأحد  
 29 يناير 2023

# المؤشرات المالية الرئيسية

## المؤشرات المالية الرئيسية (آخر 12 شهر)

مضاعف القيمة الدفترية	مكرر الأرباح	العائد على السهم	القيمة الدفترية للسهم	الإغلاق	الشركة	الرمز
0.90	8.4	0.38	3.496	3.141	التحويلية	QIMD
1.13	14.9	0.35	4.581	5.167	الإسمنت	QNCD
2.38	8.9	1.57	5.839	13.900	صناعات قطر	IQCD
0.76	9.1	0.19	2.309	1.750	المستثمرين	QIGD
1.84	12.7	1.40	9.692	17.850	الكهرباء والماء	QEWS
0.82	17.9	0.06	1.226	1.005	أعمال	AHCS
1.05	12.2	0.15	1.740	1.830	الخليج الدولية	GISS
1.73	14.8	0.15	1.287	2.230	مسيحيد	MPHC
1.35	19.3	0.09	1.27	1.720	استثمار	IGRD
1.72	9.0	0.20	1.048	1.804	قامكو	QAMC
<b>الصناعات</b>						
0.54	24.3	0.08	3.429	1.851	قطر للتأمين	QATI
0.92	9.8	0.21	2.273	2.100	الدوحة للتأمين	DOHI
0.90	19.3	0.08	1.641	1.475	القطرية العامة	QGRI
0.39	13.4	0.17	5.802	2.261	التكافلي	AKHI
4.37	13.1	0.65	1.944	8.502	الإسلامية للتأمين	QISI
1.60	17.8	0.23	2.586	4.150	QLM	QLMI
2.18	15.2	0.28	1.95	4.255	بيمه	Bema
<b>التأمين</b>						
0.39	12.4	0.10	3.193	1.243	المتحدة للتنمية	UDCD
0.55	10.1	0.29	5.273	2.912	بروة	BRES
0.83	180.7	0.006	1.215	1.013	ازدان	ERES
0.66	-	-0.20	1.068	0.700	مزايا قطر	MRDS
<b>العقاري</b>						
0.81	12.3	0.81	12.36	10.000	الملاحة	QNNS
1.08	8.9	0.41	3.358	3.630	مخازن	GWCS
2.77	14.2	0.27	1.381	3.820	دققات	QGTS
<b>النقل</b>						

مضاعف القيمة الدفترية	مكرر الأرباح	العائد على السهم	القيمة الدفترية للسهم	الإغلاق	الشركة	الرمز
2.02	12.0	1.56	9.21	18.650	قطر الوطني	QNBK
1.01	8.6	0.69	5.970	6.000	التجاري	CBQK
0.42	8.1	0.24	4.574	1.939	بنك الدوحة	DHBK
1.99	11.8	1.70	10.04	19.940	المصرف	QIBK
1.40	13.3	0.30	2.869	4.012	الاهلي	ABQK
1.91	14.7	0.71	5.462	10.420	الدولي	QIHK
1.95	20.8	0.15	1.558	3.045	الريان	MARK
2.36	8.1	0.15	0.497	1.175	الأول	QFBQ
0.55	19.4	0.04	1.370	0.748	الإجارة	NLCS
1.52	-	-0.01	0.780	1.182	دلالة	DBIS
0.65	112.9	0.01	0.930	0.604	قطر وعمان	QOIS
1.54	19.7	0.20	2.529	3.885	إنماء	IHGS
<b>البنوك والخدمات المالية</b>						
2.68	21.0	0.68	5.339	14.300	زاد	ZHCD
4.63	122.4	0.01	0.285	1.320	الطبية	QGMD
0.41	15.3	0.04	1.538	0.625	السلام	SIIS
1.77	21.4	0.29	3.497	6.197	الرعاية	MCGS
1.43	75.7	0.04	2.161	3.100	قطر للسينما	QCFS
2.07	16.6	1.08	8.599	17.840	وقود	QFLS
0.94	-	-0.35	1.774	1.675	ودام	WDAM
1.77	6.2	1.31	4.57	8.100	المناعي	MCCS
2.17	17.0	0.95	7.458	16.180	الميرة	MERS
1.30	33.1	0.046	1.171	1.526	بلدنا	BLDN
6.02	16.1	0.50	1.35	8.126	مقدام	MKDM
<b>البضائع والخدمات الاستهلاكية</b>						
1.11	10.2	0.89	8.181	9.060	Ooredoo	ORDS
1.66	14.6	0.119	1.043	1.730	فودافون	VFQS
<b>الاتصالات</b>						



DLALA BROKERAGE  
<http://www.dlalabroker.com>  
 contact : +974 - 44285515

دلالة للوساطة  
 DLALA BROKERAGE

الأحد  
 29 يناير 2023



## تنويه



تم إعداد هذا التقرير بغرض إظهار المعلومات فقط، ولا يعتبر هذا التقرير عرضاً أو دعوة لشراء أو بيع أي أوراق مالية، وليست توصية لاتخاذ منهجية استثمار أو تداول معينة.

تم في التقرير استخدام معلومات متاحة للعموم من مصادر يعتقد أنها جديرة بالثقة ولكن لا نضمن اكتمال أو دقة المعلومات .

إعداد قسم الأبحاث والمشورة

عبدالسلام الفاضل MBA

هاتف : 44285515

[aelfadil@dlalaholding.com](mailto:aelfadil@dlalaholding.com)

# دلالة للوساطة

## DLALA BROKERAGE



DLALA BROKERAGE

<http://www.dlalabroker.com>

contact : +974 - 44285515

دلالة للوساطة

DLALA BROKERAGE