

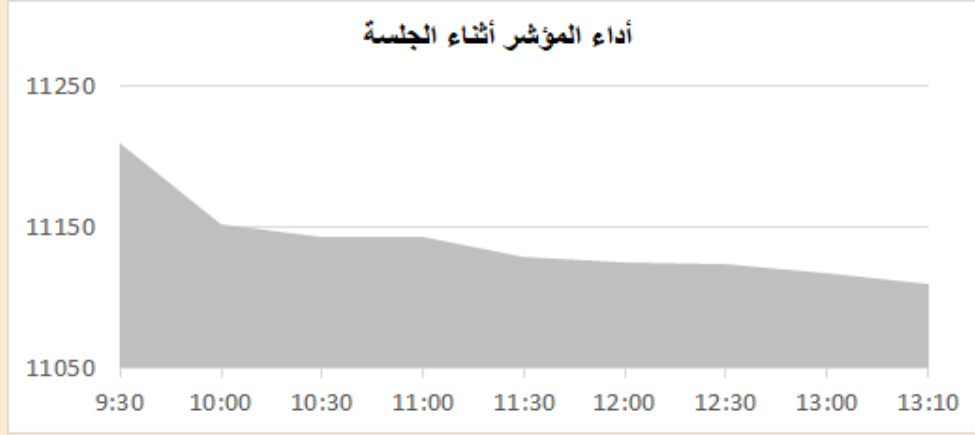
# التقرير اليومي لأداء بورصة قطر



دلالة للوساطة  
DLALA BROKERAGE

الخميس  
26 يناير 2023

## مؤشر السوق



معلومات المؤشر

إغلاق المؤشر  
التغير اليومي  
التغير من بداية العام

11,110.16  
-0.46%  
4.02%

قيم التداولات (مليون ريال)  
قيمة التداول اليومي  
قيمة التداول بالجلسة السابقة  
نسبة التغير في قيمة التداول  
عدد الشركات المرتفعة / المنخفضة

482.1  
434.8  
10.89%  
33//16

## الأسهم الأكثر ارتفاعاً وانخفاضاً

الشركات الأكثر انخفاضاً

نسبة التغير	الإغلاق	الشركة
-3.49%	10.500	الدولي
-3.03%	3.103	التحويلية
-2.99%	1.233	المتحدة
-2.73%	6.163	الرعاية
-2.70%	16.190	الميرة

الشركات الأكثر ارتفاعاً

نسبة التغير	الإغلاق	الشركة
7.83%	3.100	السينما
6.96%	8.300	مقدام
5.00%	2.100	الدوحة للتأمين
2.47%	5.850	التجاري
1.98%	1.800	الخليج د



DLALA BROKERAGE  
<http://www.dlalabroker.com>  
contact : +974 - 44285515

دلالة للوساطة  
DLALA BROKERAGE

الخميس  
26 يناير 2023

## ملخص التداول

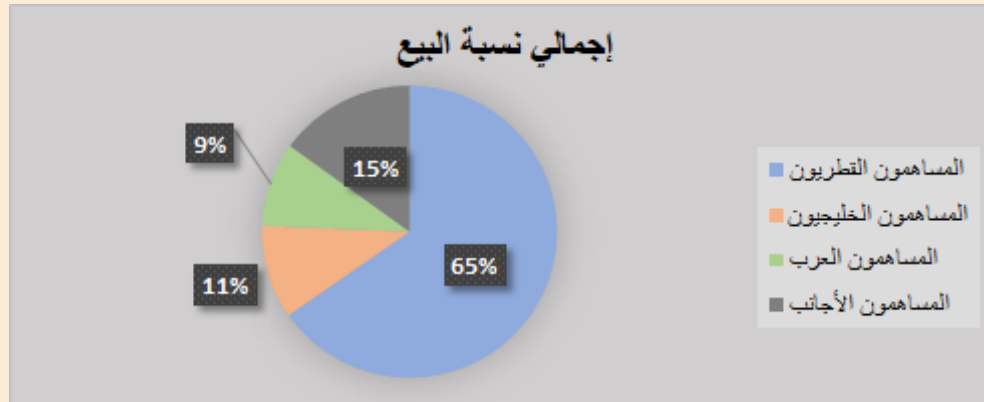
### ملخص إجمالي التداولات

الجنسية	الفئة	إجمالي نسبة الشراء	إجمالي نسبة البيع
المساهمون القطريون	أفراد / مؤسسات	58.22%	65.30%
المساهمون الخليجيون	أفراد / مؤسسات	4.38%	10.34%
المساهمون العرب	أفراد / مؤسسات	9.94%	9.33%
المساهمون الأجانب	أفراد / مؤسسات	27.46%	15.02%

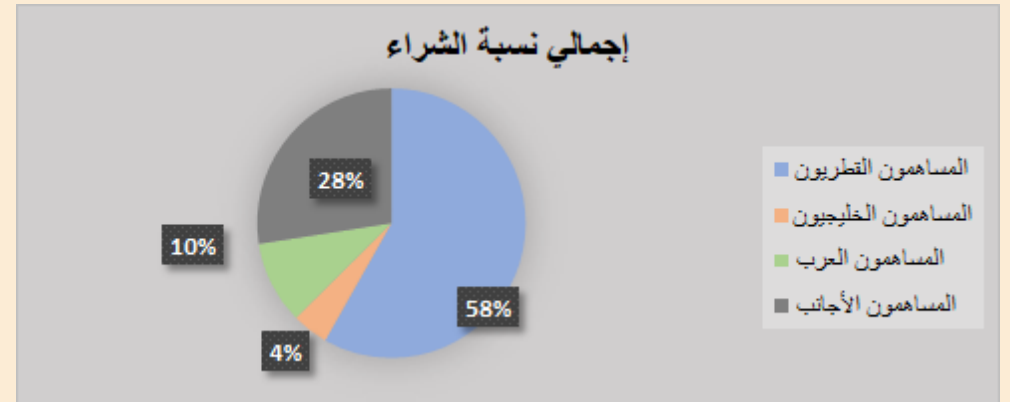
### الأعلى حسب قيمة التداولات (مليون ريال)

الشركة	قيمة التداول	النسبة / إجمالي التداول
التجاري	89.83	18.65%
الريان	48.37	10.04%
Ooredoo	47.96	9.96%
الميرة	45.52	9.45%
الصناعات	40.95	8.50%

### إجمالي نسبة البيع



### إجمالي نسبة الشراء




DLALA BROKERAGE  
<http://www.dlalabroker.com>  
 contact : +974 - 44285515

دلالة للوساطة  
 DLALA BROKERAGE

الخميس  
 26 يناير 2023

## أداء قطاعات السوق

### أداء القطاعات من بداية العام



### قطاعات السوق

القطاعات	الايغلاق	التغير اليومي	التغير من بداية العام
الصناعة	4,041.9	-0.13%	6.90%
البنوك	4,603.6	-0.59%	3.90%
النقل	4,359.0	-1.10%	0.54%
الاتصالات	1,324.9	-2.14%	0.49%
السلع والخدمات	7,888.1	-0.21%	-0.34%
العقار	1,554.4	-1.57%	-0.36%
التأمين	2,129.3	-0.27%	-2.61%



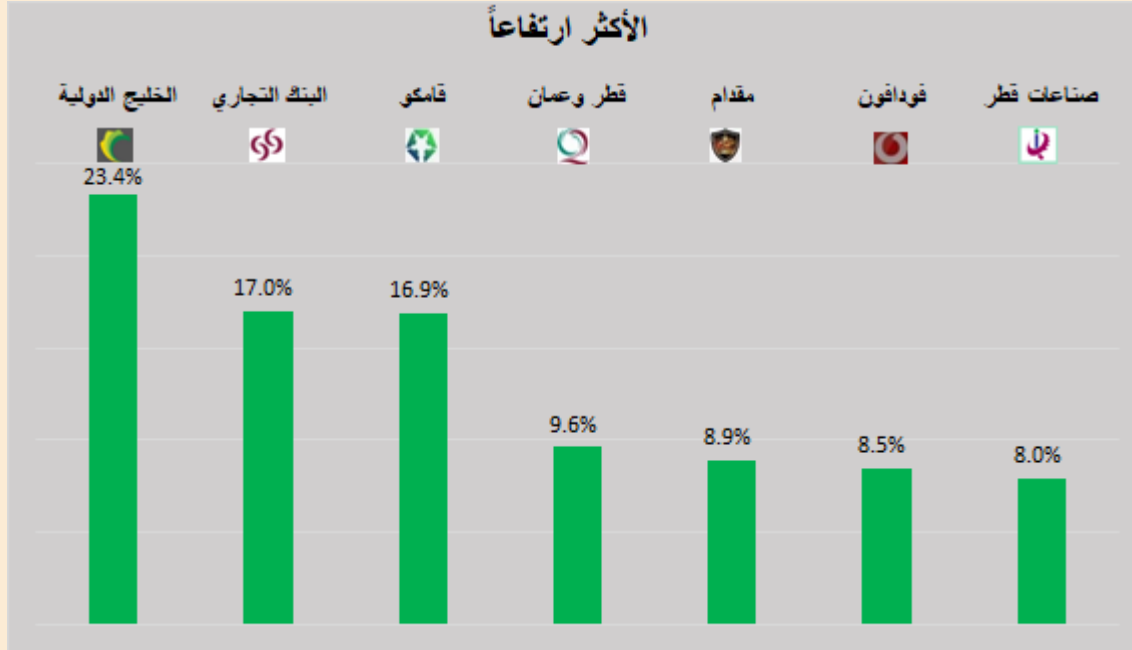
DLALA BROKERAGE  
<http://www.dlalabroker.com>  
 contact : +974 - 44285515

دلالة للوساطة  
 DLALA BROKERAGE

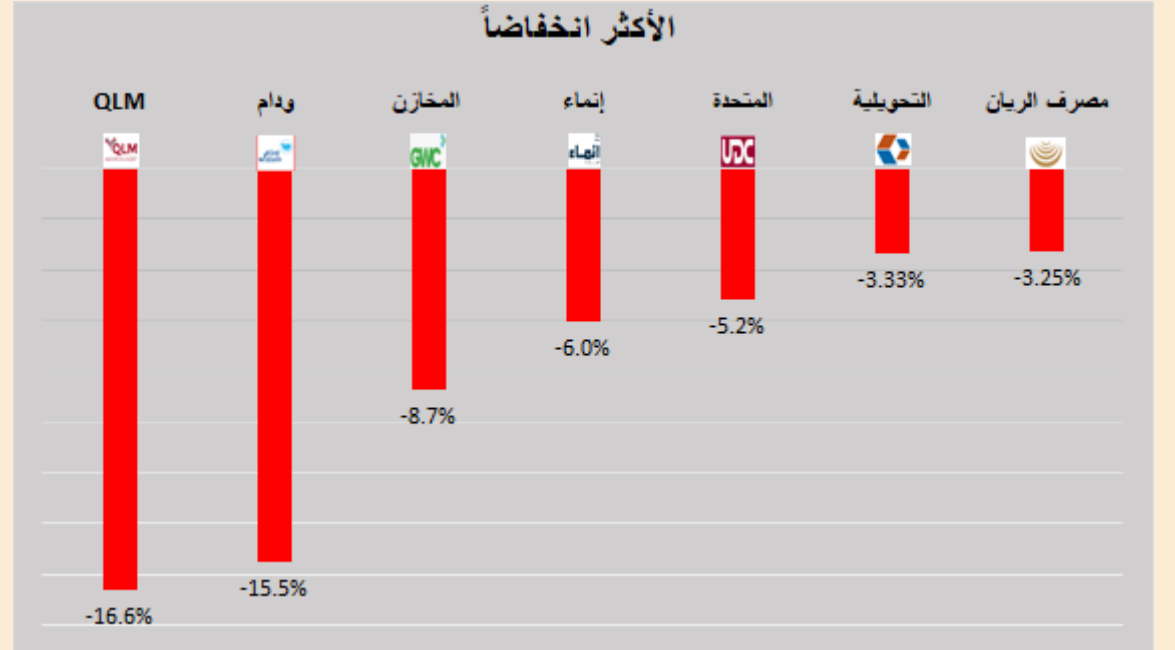
الخميس  
 26 يناير 2023

## الأكثر ارتفاعاً و انخفاضاً من بداية العام

### الأكثر ارتفاعاً



### الأكثر انخفاضاً

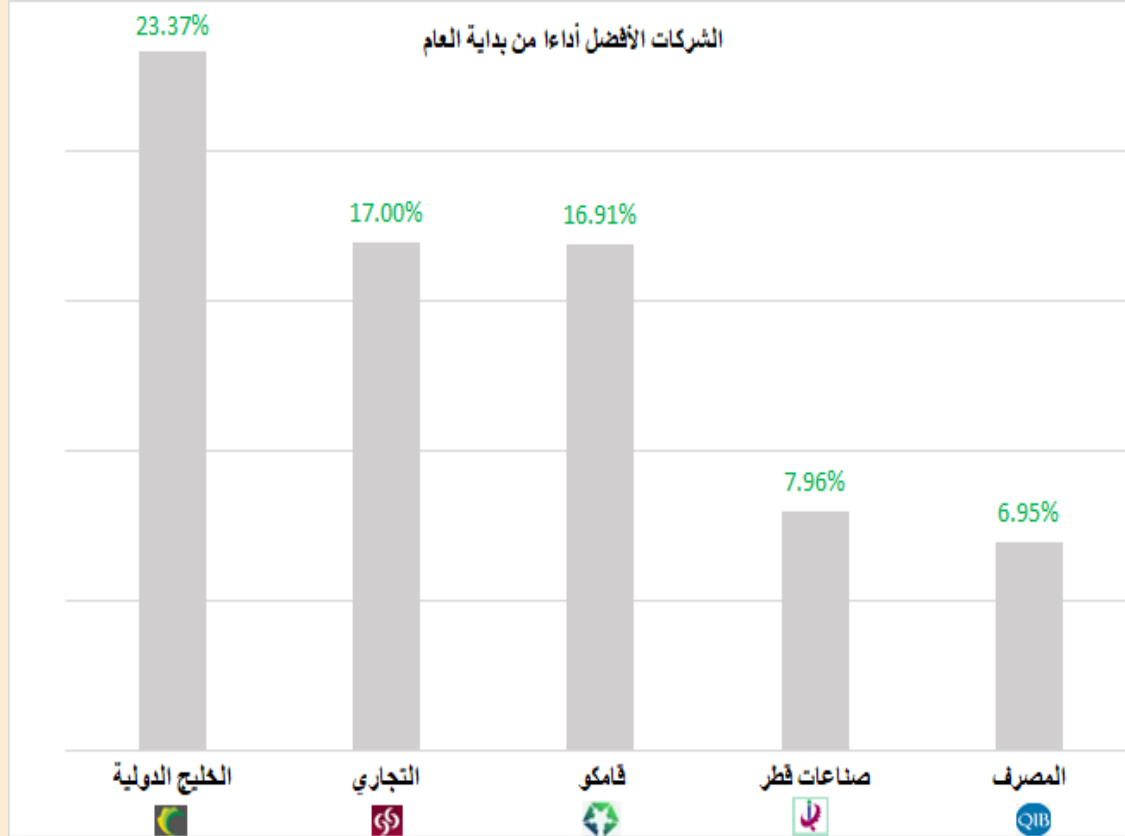


DLALA BROKERAGE  
<http://www.dlalabroker.com>  
contact : +974 - 44285515

دلالة للوساطة  
DLALA BROKERAGE

الخميس  
26 يناير 2023

## الشركات المكونة للمؤشر



الرمز	الشركة	وزن الشركة في المؤشر	السعر في بداية العام	الأداء من بداية العام
GISS	الخليج الدولية	1.0%	1.459	23.4%
CBQK	التجاري	7.2%	5	17.0%
QAMC	فامكو	1.8%	1.52	16.9%
IQCD	صناعات قطر	14.0%	12.81	8.0%
QIBK	المصرف	14.0%	18.56	7.0%
MPHC	مسيحيد	3.5%	2.127	4.7%
QGTS	ناقلات	4.9%	3.662	3.2%
QNBK	قطر الوطني	16.31%	18	2.7%
BRES	بروة	2.3%	2.873	2.7%
ERES	ازدان	0.6%	1.001	1.7%
QEWS	كهرباء وماء	4.1%	17.7	1.2%
QIIK	الدولي	4.8%	10.4	1.0%
QFLS	وقود	5.2%	17.95	-0.3%
BLDN	بلدنا	0.8%	1.531	-0.3%
DHBK	بنك الدوحة	1.7%	1.953	-1.2%
QATI	قطر للتأمين	2.3%	1.923	-1.7%
QNNS	ملاحة	3.7%	10.15	-1.8%
ORDS	Ooredoo	3.6%	9.2	-2.1%
IGRD	استثمار	0.5%	1.8	-3.1%
MARK	الريان	7.6%	3.171	-3.2%

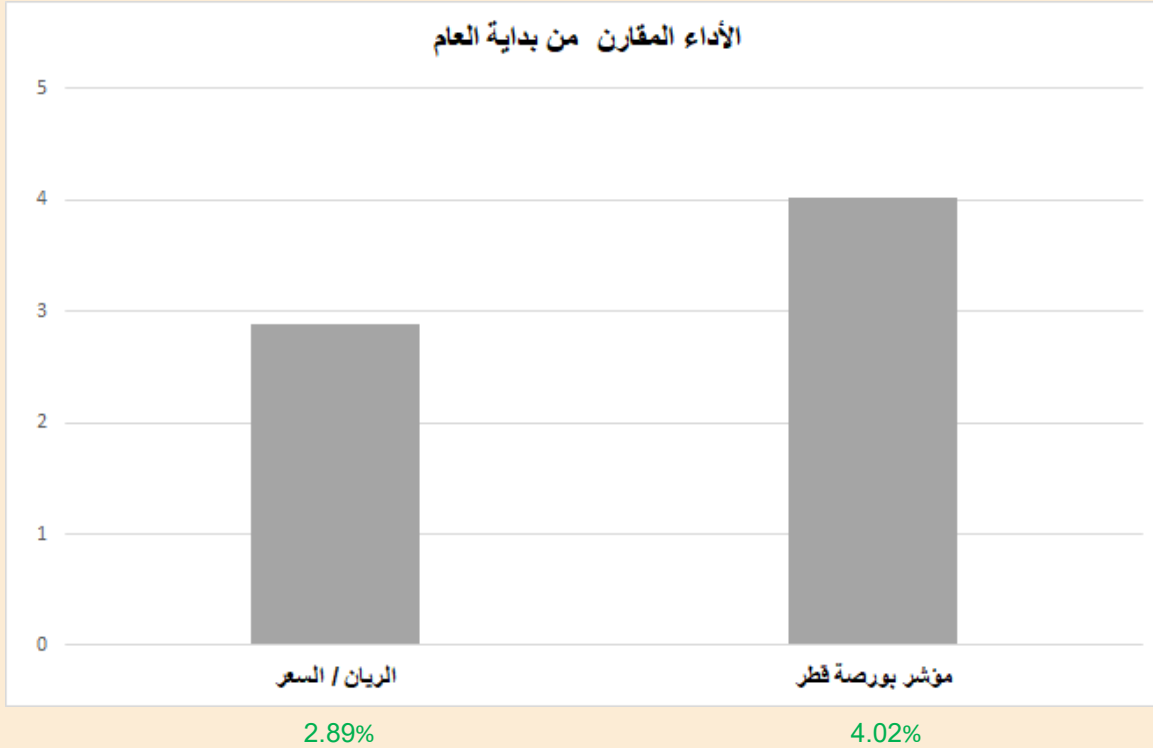


DLALA BROKERAGE  
<http://www.dlalabroker.com>  
 contact : +974 - 44285515

دلالة للوساطة  
 DLALA BROKERAGE

الخميس  
 26 يناير 2023

## أداء مؤشر بورصة قطر



• أنهى المؤشر العام لبورصة قطر جلسة اليوم على تراجع بعد الإرتفاع لخمسة جلسات متتالية وبلغت خسائر اليوم 51.76 نقطة، أي ما نسبته 0.46% ليبلغ مستوى 11 ألفاً و 110.16 نقطة. على مستوى القطاعات تراجع جميع قطاعات السوق على رأسها قطاع الاتصالات بنسبة 2.14% بينما تذيّل قطاع الصناعة قائمة القطاعات الخاسرة بنسبة 0.13%. فيما يتعلق بقيم تداولات جلسة اليوم (482.1 مليون) جاءت أعلى من تداولات الجلسة الماضية (434.8 مليون) ومقاربة لمتوسط قيم التداولات منذ بداية العام (490.1 مليون) واستحوذت الشركات الخمسة الأكبر تداولاً على 57% من قيم التداولات لجلسة اليوم.

• ارتفعت أرباح بنك "قطر الدولي الإسلامي" إلى 1075.2 مليون ريال (0.71 ريال/السهم) بنهاية عام 2022، مقارنة بأرباح قدرها 1003.3 مليون ريال عن نفس الفترة من عام 2021

• أوصى مجلس إدارة "الدولي الإسلامي"، المنعقد بتاريخ 25 يناير 2023، بتوزيع أرباح نقدية للمساهمين بنسبة 40% (ما يعادل 0.40 ريال لكل سهم) من رأس المال عن عام 2022، وذلك بعد موافقة مصرف قطر المركزي

• ارتفعت أرباح شركة "قطر الوطنية لصناعة الأسمنت"، المملوكة بنحو 46% من قبل الحكومة القطرية، بشكل طفيف إلى 227.1 مليون ريال (0.35 ريال/ للسهم) بنهاية عام 2022، قياساً بأرباح قدرها 224.5 مليون تم تحقيقها خلال نفس الفترة من عام 2021

• أوصى مجلس إدارة "قطر للأسمنت"، المنعقد بتاريخ 25 يناير 2023، بتوزيع أرباح نقدية للمساهمين بنسبة 30% من رأس المال (ما يعادل 0.30 ريال لكل سهم) عن عام 2022.

• أعلن مجلس إدارة الشركة الإسلامية القطرية للتأمين عن فتح باب الترشيح لعضوية مجلس الإدارة في دورته الجديدة القادمة للفترة من 2023 إلى 2025 وذلك إعتباراً من 30/01/2023 وحتى الساعة 03:00 مساءً 13/02/2023.

• تأسيسية "بنك دخان" تصادق على تحويله لشركة مساهمة: عقد بنك دخان اجتماع الجمعية العامة التأسيسية عبر تقنية الاتصال المرئي أمس برئاسة سعادة الشيخ محمد بن حمد بن جاسم آل ثاني، رئيس مجلس الإدارة وحضور 90.6% من المساهمين. تضمن الاجتماع مناقشة جميع البنود المدرجة على جدول الأعمال، حيث تم الإعلان في بداية الاجتماع عن تحويل بنك دخان إلى شركة مساهمة عامة قطرية وفقاً لأحكام المادة 208 من قانون الشركات التجارية رقم 11 لسنة 2015 وتعديلاته، والتكاليف ذات الصلة. وصادقت الجمعية العامة التأسيسية على عقد التأسيس والنظام الأساسي للبنك.



DLALA BROKERAGE  
<http://www.dlalabroker.com>  
contact : +974 - 44285515

دلالة للوساطة  
DLALA BROKERAGE

الخميس  
26 يناير 2023

# المؤشرات المالية الرئيسية

## المؤشرات المالية الرئيسية (آخر 12 شهر)

مضاعف القيمة الدفترية	مكرر الأرباح	العائد على السهم	القيمة الدفترية للسهم	الإغلاق	الشركة	الرمز	مضاعف القيمة الدفترية	مكرر الأرباح	العائد على السهم	القيمة الدفترية للسهم	الإغلاق	الشركة	الرمز
0.89	8.3	0.38	3.496	3.103	التحويلية	QIMD	2.01	11.9	1.56	9.21	18.490	قطر الوطني	QNBK
1.14	15.0	0.35	4.581	5.200	الإسمنت	QNCD	0.98	8.4	0.69	5.970	5.850	التجاري	CBQK
2.37	8.8	1.57	5.839	13.830	صناعات قطر	IQCD	0.42	8.0	0.24	4.574	1.930	بنك الدوحة	DHBK
0.76	9.1	0.19	2.309	1.758	المستثمرين	QIGD	1.98	11.7	1.70	10.04	19.850	المصرف	QIBK
1.85	12.8	1.40	9.692	17.920	الكهرباء والماء	QEWS	1.40	13.3	0.30	2.869	4.012	الإلهي	ABQK
0.82	18.0	0.06	1.226	1.010	أعمال	AHCS	1.92	14.8	0.71	5.462	10.500	الدولي	QIIK
1.03	12.0	0.15	1.740	1.800	الخليج الدولية	GISS	1.97	20.9	0.15	1.558	3.068	الريان	MARK
1.73	14.8	0.15	1.287	2.226	مسيحيد	MPHC	2.37	8.1	0.15	0.497	1.179	الأول	QFBQ
1.37	19.6	0.09	1.27	1.744	استثمار	IGRD	0.55	19.4	0.04	1.370	0.749	الإجارة	NLCS
1.70	8.9	0.20	1.048	1.777	فامكو	QAMC	1.54	-	-0.01	0.780	1.200	دلالة	DBIS
<b>الصناعات</b>													
0.55	24.9	0.08	3.429	1.890	قطر للتأمين	QATI	0.65	112.7	0.01	0.930	0.603	قطر وعمان	QOIS
0.92	9.8	0.21	2.273	2.100	الدوحة للتأمين	DOHI	1.53	19.6	0.20	2.529	3.862	إيماء	IHGS
0.90	19.3	0.08	1.641	1.475	القطرية العامة	QGRI	<b>البنوك والخدمات المالية</b>						
0.38	13.2	0.17	5.802	2.230	التكافلي	AKHI	2.67	20.9	0.68	5.339	14.250	زاد	ZHCD
4.37	13.2	0.65	1.944	8.503	الاسلامية للتأمين	QISI	4.61	121.7	0.01	0.285	1.313	الطبية	QGMD
1.55	17.1	0.23	2.586	4.000	QLM	QLMI	0.40	15.2	0.04	1.538	0.620	السلام	SIIS
2.19	15.2	0.28	1.95	4.265	بيمه	Bema	0.40	15.2	0.04	1.538	0.620	الرعاية	MCGS
<b>التأمين</b>													
0.39	12.3	0.10	3.193	1.233	المتحدة للتعمية	UDCD	1.76	21.3	0.29	3.497	6.163	قطر للسيما	QCFS
0.56	10.2	0.29	5.273	2.950	بروة	BRES	1.43	75.7	0.04	2.161	3.100	وقود	QFLS
0.84	181.6	0.006	1.215	1.018	ازدان	ERES	2.08	16.6	1.08	8.599	17.900	ودام	WDAM
0.66	-	-0.20	1.068	0.700	مزايا قطر	MRDS	0.97	-	-0.35	1.774	1.717	المناعي	MCCS
<b>العقاري</b>													
0.81	12.3	0.81	12.36	9.970	الملاحة	QNNS	1.78	6.2	1.31	4.57	8.146	الميرة	MERS
1.10	9.0	0.41	3.358	3.694	مخازن	GWCS	2.17	17.0	0.95	7.458	16.190	بلندا	BLDN
2.74	14.1	0.27	1.381	3.780	داكلات	QGTS	1.30	33.1	0.046	1.171	1.526	مقدام	MKDM
<b>النقل</b>													
<b>البضائع والخدمات الاستهلاكية</b>													
1.10	10.1	0.89	8.181	9.007	Ooredoo	ORDS	6.15	18.0	0.46	1.35	8.3	الاتصالات	VFQS
1.65	14.5	0.119	1.043	1.719	فودافون	VFQS	<b>الاتصالات</b>						



DLALA BROKERAGE  
<http://www.dlalabroker.com>  
 contact : +974 - 44285515

دلالة للوساطة  
 DLALA BROKERAGE

الخميس  
 26 يناير 2023



## تنويه



تم إعداد هذا التقرير بغرض إظهار المعلومات فقط، ولا يعتبر هذا التقرير عرضاً أو دعوة لشراء أو بيع أي أوراق مالية، وليست توصية لاتخاذ منهجية استثمار أو تداول معينة.

تم في التقرير استخدام معلومات متاحة للعموم من مصادر يعتقد أنها جديرة بالثقة ولكن لا نضمن اكتمال أو دقة المعلومات .

إعداد قسم الأبحاث والمشورة

عبدالسلام الفاضل MBA

هاتف : 44285515

[aelfadil@dlalaholding.com](mailto:aelfadil@dlalaholding.com)

# دلالة للوساطة

## DLALA BROKERAGE



DLALA BROKERAGE

<http://www.dlalabroker.com>

contact : +974 - 44285515

دلالة للوساطة

DLALA BROKERAGE