

التقرير اليومي لأداء بورصة قطر

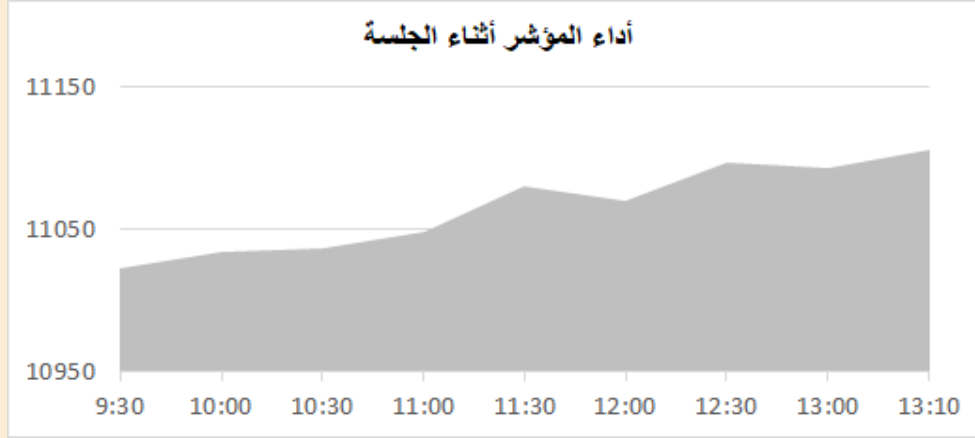


دلالة للوساطة
DLALA BROKERAGE

الثلاثاء

24 يناير 2023

مؤشر السوق



معلومات المؤشر

إغلاق المؤشر
التغير اليومي
التغير من بداية العام

11,105.55
0.73%
3.97%

459.4
475.1
-3.32%
13//32

قيم التداولات (مليون ريال)
قيمة التداول اليومي
قيمة التداول بالجلسة السابقة
نسبة التغير في قيمة التداول
عدد الشركات المرتفعة / المنخفضة

الأسهم الأكثر ارتفاعاً وانخفاضاً

الشركات الأكثر انخفاضاً

نسبة التغير	الإغلاق	الشركة
-1.81%	3.903	المخازن
-1.80%	1.915	قطر للتأمين
-1.17%	5.050	الاسمنت
-1.04%	14.250	زاد
-0.92%	3.899	داقلا

الشركات الأكثر ارتفاعاً

نسبة التغير	الإغلاق	الشركة
5.05%	1.041	إزدان
3.95%	0.605	قطر وعمان
3.16%	1.011	أعمال
2.76%	1.490	العامة للتأمين
2.33%	2.284	الخليج التكافلي



DLALA BROKERAGE
<http://www.dlalabroker.com>
contact : +974 - 44285515

دلالة للوساطة
DLALA BROKERAGE






الثلاثاء
24 يناير 2023

ملخص التداول

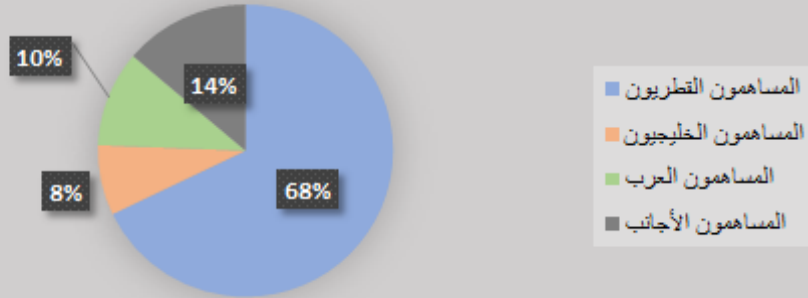
ملخص إجمالي التداولات

الجنسية	الفئة	إجمالي نسبة الشراء	إجمالي نسبة البيع
المساهمون القطريون	أفراد / مؤسسات	62.07%	67.84%
المساهمون الخليجيون	أفراد / مؤسسات	6.01%	7.77%
المساهمون العرب	أفراد / مؤسسات	11.98%	10.62%
المساهمون الأجانب	أفراد / مؤسسات	19.94%	13.77%

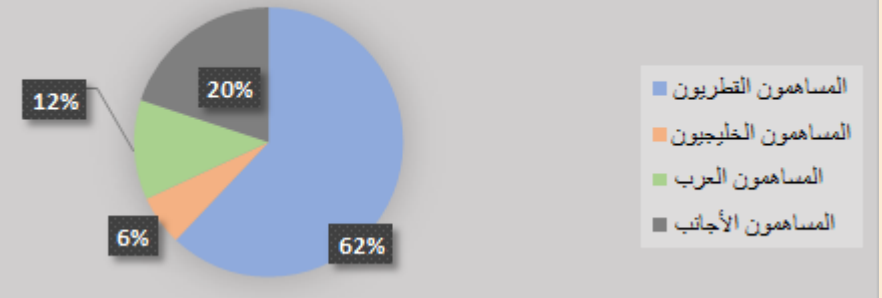
الأعلى حسب قيمة التداولات (مليون ريال)

النسبة / إجمالي التداول	قيمة التداول	الشركة
15.67%	71.75	الصناعات 
15.09%	69.11	الريان 
11.11%	50.91	المصرف 
7.96%	36.47	QNB 
6.93%	31.75	قامكو 

إجمالي نسبة البيع



إجمالي نسبة الشراء

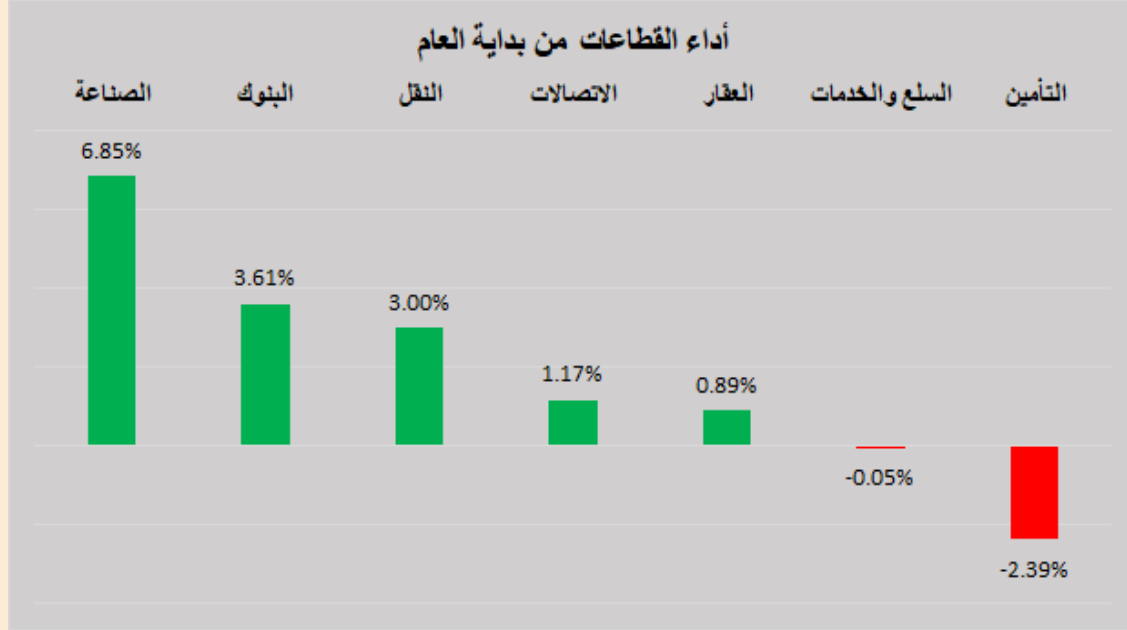


DLALA BROKERAGE
<http://www.dlalabroker.com>
 contact : +974 - 44285515

دلالة للوساطة
 DLALA BROKERAGE

الثلاثاء
 24 يناير 2023

أداء قطاعات السوق

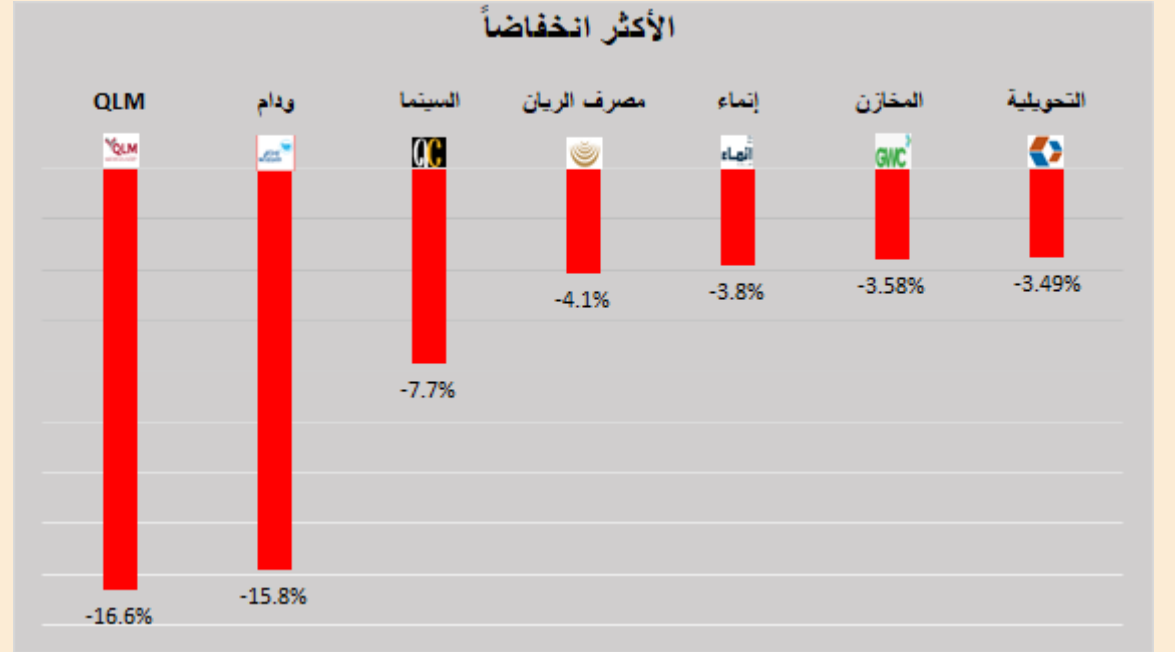
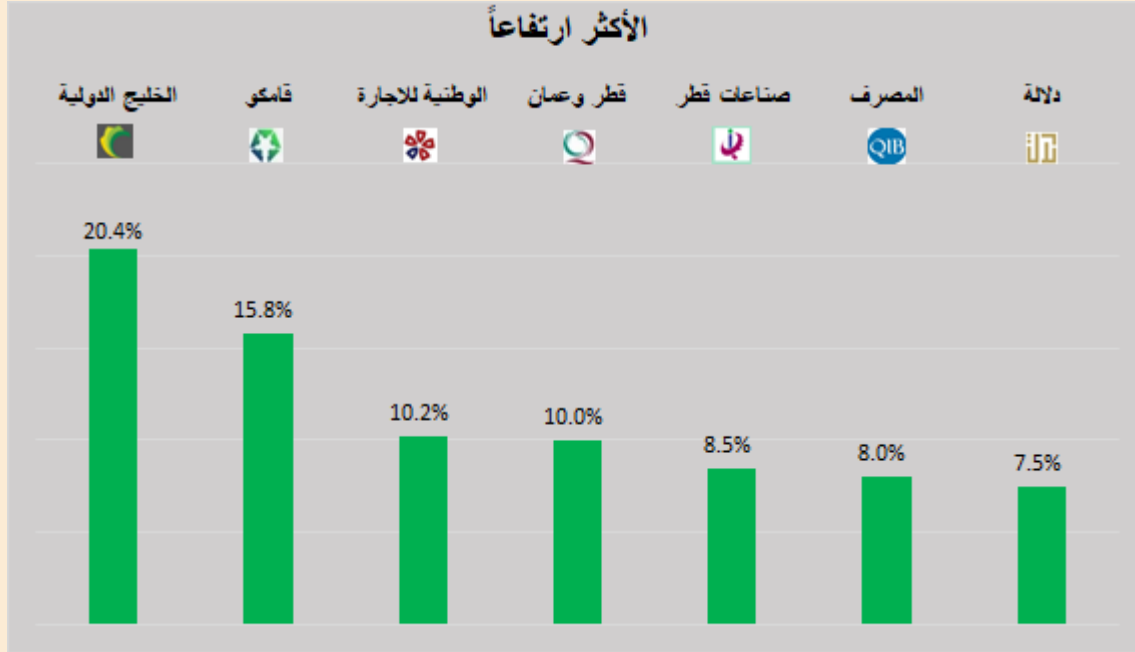


قطاعات السوق

القطاعات	الايغلق	التغير اليومي	التغير من بداية العام
الصناعة	4,040.2	0.76%	6.85%
البنوك	4,590.9	0.85%	3.61%
النقل	4,465.8	-0.10%	3.00%
الاتصالات	1,334.0	-0.09%	1.17%
العقار	1,573.9	1.41%	0.89%
السلع والخدمات	7,910.9	-0.15%	-0.05%
التأمين	2,134.1	-0.94%	-2.39%

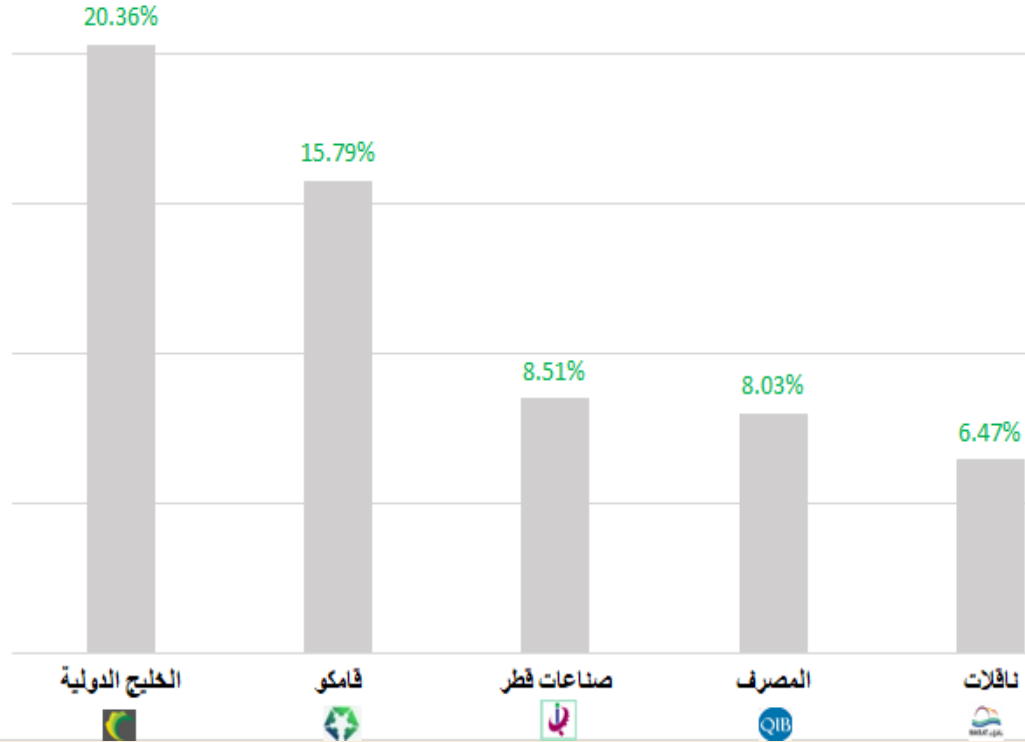


الأكثر ارتفاعاً و انخفاضاً من بداية العام



الشركات المكونة للمؤشر

الشركات الأفضل أداءاً من بداية العام



الرمز	الشركة	وزن الشركة في المؤشر	السعر في بداية العام	الأداء من بداية العام
GISS	الخليج الدولية	1.0%	1.459	20.4%
QAMC	قامكو	1.8%	1.52	15.8%
IQCD	صناعات قطر	14.1%	12.81	8.5%
QIBK	المصرف	14.2%	18.56	8.0%
QGTS	ناقلات	5.0%	3.662	6.5%
QIIK	الدولي	5.1%	10.4	5.7%
MPHC	مسجيد	3.5%	2.127	4.8%
ERES	ازدان	0.6%	1.001	4.0%
CBQK	التجاري	6.4%	5	3.8%
QNBK	قطر الوطني	16.5%	18	3.6%
BRES	بروة	2.3%	2.873	2.7%
BLDN	بلدنا	0.8%	1.531	0.6%
QEWS	كهرباء وماء	4.0%	17.7	0.6%
QFLS	وقود	5.3%	17.95	0.0%
ORDS	Ooredoo	3.7%	9.2	-0.1%
QATI	قطر للتأمين	2.3%	1.923	-0.4%
QNNS	ملاحة	3.76%	10.15	-0.6%
IGRD	استثمار	0.5%	1.8	-1.3%
DHBK	بنك الدوحة	1.7%	1.953	-1.8%
MARK	الريان	7.5%	3.171	-4.1%



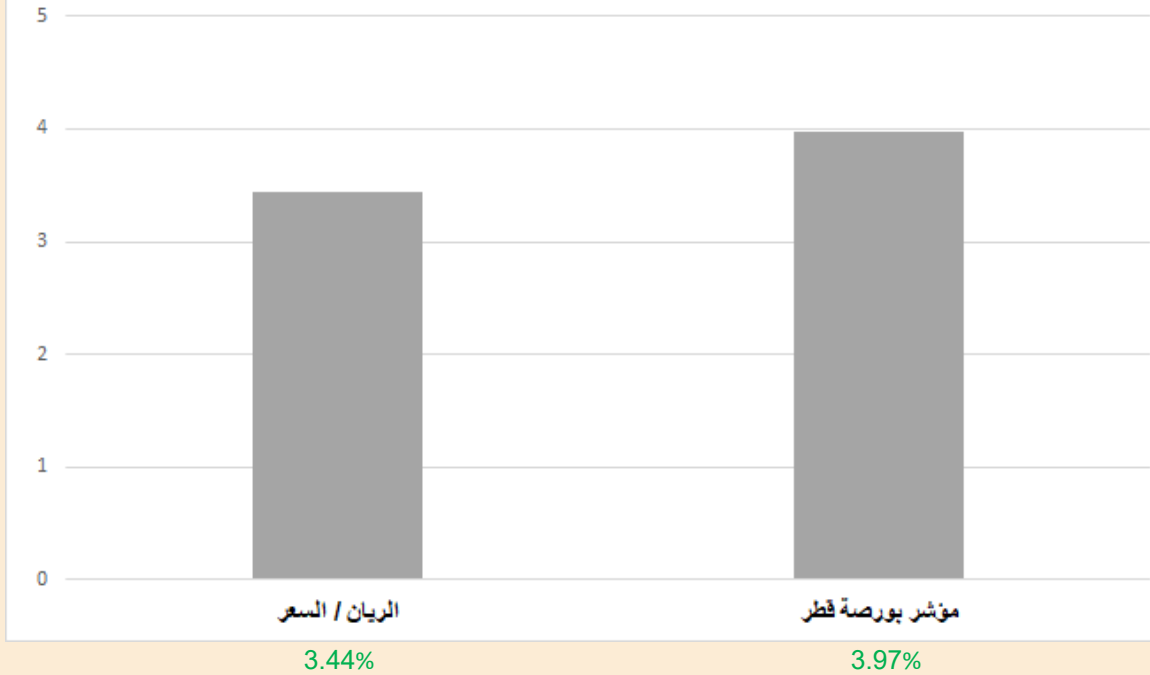
DLALA BROKERAGE
<http://www.dlalabroker.com>
 contact : +974 - 44285515

دلالة للوساطة
 DLALA BROKERAGE

الثلاثاء
 24 يناير 2023

أداء مؤشر بورصة قطر

الأداء المقارن من بداية العام



• أنهى المؤشر العام لبورصة قطر جلسة اليوم وللجلسة الرابعة على التوالي على ارتفاع وبلغت مكاسب اليوم 80.41 نقطة، أي ما نسبته 0.73% ليبلغ مستوى 11 ألفاً و 105.55 نقطة. واصل القطاع المصرفي في حصد المكاسب حيث حققت اسهم المصرف والدولي وQNB والتجاري ارتفاعات بنسب 2.3%، 1.67%، و0.21% و0.6% على التوالي وقادت القطاع المصرفي إلى مكاسب بنسبة 0.85% كما حقق قطاع الصناعة مكاسب بنسبة 0.76% بدعم من سهم الصناعات الذي اغلق على ارتفاع بنسبة 1.39%، بينما خسر قطاع الإتصالات بنسبة 0.09% بضغط من سهم اوريدو الذي اغلق على تراجع بنسبة 0.07%. فيما يتعلق بقيم تداولات جلسة اليوم (459.3 مليون) جاءت أقل من تداولات الجلسة الماضية (475.1 مليون) وأقل من متوسط قيم التداولات منذ بداية العام (494 مليون) واستحوذت الشركات الخمسة الأكبر تداولاً على 57% من قيم التداولات لجلسة اليوم.

• أعلنت شركة الخليج للمخازن عن البيانات المالية السنوية للفترة المنتهية في 31 ديسمبر 2022 حيث بلغ صافي الربح 239,583,456 ريال قطري مقابل صافي الربح 224,942,719 ريال قطري لنفس الفترة من العام الذي سبقه. كما بلغت ربحية السهم 0.41 ريال قطري في السنوية من العام 31 ديسمبر 2022 مقابل ربحية السهم 0.38 ريال قطري لنفس الفترة من العام الذي سبقه.

• أكدت وكالتنا /ستاندرد أند بوررز/ و /موديز/ للتصنيفات الائتمانية قوة التصنيف الائتماني لدولة قطر عند AA/ مع نظرة إيجابية، مستندتين إلى حزمة من العوامل أبرزها الناتج المحلي الإجمالي، وارتفاع متوسط دخل الفرد، والاحتياطيات الهيدروكربونية الضخمة، والقيمة العالية لصافي الأصول، وكفاءة السياستين النقدية والمالية.

• أعلنت شركة أعمال ش.م.ع.ق. عن توقيع عقد من خلال شركتها التابعة السويدية للكابلات قطر، وهي شركة مملوكة لشركة سنيار للصناعات القابضة قطر ذ.م.م، والتي تمتلك أعمال حصة 50% منها - مع المؤسسة العامة القطرية للكهرباء والماء ("كهرماء")، تتجاوز قيمته 1.2 مليار ريال قطري لتزويد كهرماء بـ EPC الهندسة والمشتريات والبناء) لمدة 30 شهراً.

• أعلنت أنماء القابضة عن العزم على الإفصاح عن البيانات المالية المنتهية في 31 ديسمبر 2022، وذلك في 08/02/2023.

• أعلنت شركة مزايا قطر للتطوير العقاري عن العزم على الإفصاح عن البيانات المالية المنتهية في 31 ديسمبر 2022، وذلك في 08/02/2023.



DLALA BROKERAGE
<http://www.dlalabroker.com>
contact : +974 - 44285515

دلالة للوساطة
DLALA BROKERAGE

الثلاثاء

24 يناير 2023

المؤشرات المالية الرئيسية

المؤشرات المالية الرئيسية (آخر 12 شهر)

رمز	الشركة	الإغلاق	القيمة الدفترية للسهم	العائد على السهم	مكرر الأرباح	مضاعف القيمة الدفترية	رمز	الشركة	الإغلاق	القيمة الدفترية للسهم	العائد على السهم	مكرر الأرباح	مضاعف القيمة الدفترية
QIMD	التحويلية	3.098	3.496	0.38	8.2	0.89	QNBK	قطر الوطني	18.640	9.21	1.56	12.0	2.02
QNCD	الإسمنت	5.050	4.581	0.35	14.5	1.10	CBQK	التجاري	5.190	5.970	0.59	8.8	0.87
IQCD	صناعات قطر	13.900	5.839	1.57	8.9	2.38	DHBK	بنك الدوحة	1.918	4.574	0.24	8.0	0.42
QIGD	المستثمرين	1.747	2.309	0.19	9.1	0.76	QIBK	المصرف	20.050	10.04	1.70	11.8	2.00
QEWS	الكهرباء والماء	17.800	9.692	1.40	12.7	1.84	ABQK	الاهلي	4.198	2.869	0.30	13.9	1.46
AHCS	أعمال	1.011	1.226	0.06	18.0	0.82	QIHK	الدولي	10.990	5.462	0.70	15.6	2.01
GISS	الخليج الدولية	1.756	1.740	0.15	11.7	1.01	MARK	الريان	3.040	1.558	0.15	20.7	1.95
MPHC	مسيحيد	2.230	1.287	0.15	14.8	1.73	QFBQ	الأول	1.185	0.497	0.15	8.1	2.38
IGRD	استثمار	1.777	1.27	0.09	19.9	1.40	NLCS	الإجارة	0.776	1.370	0.04	20.1	0.57
QAMC	كامكو	1.760	1.048	0.20	8.8	1.68	DBIS	دلالة	1.228	0.780	-0.01	-	1.57
المصناعات													
QATI	قطر للتأمين	1.915	3.429	0.08	25.2	0.56	QOIS	قطر وعمان	0.605	0.930	0.01	113.1	0.65
DOHI	الدوحة للتأمين	1.951	2.273	0.21	9.1	0.86	IHGS	إنماء	3.952	2.529	0.20	20.1	1.56
QGRI	القطرية العامة	1.490	1.641	0.08	19.5	0.91	البنوك والخدمات المالية						
AKHI	التكافلي	2.284	5.802	0.17	13.6	0.39	ZHCD	زاد	14.250	5.339	0.68	20.9	2.67
QISI	الإسلامية للتأمين	8.507	1.944	0.65	13.2	4.38	QGMD	الطبية	1.298	0.285	0.01	120.4	4.55
QLMI	QLM	4.000	2.586	0.23	17.1	1.55	SIIS	السلام	0.615	1.538	0.04	15.1	0.40
Bema	بيمه	4.260	1.95	0.28	15.2	2.18	MCGS	الرعاية	6.000	3.497	0.29	20.7	1.72
التأمين													
UDCD	المتحدة للتأمين	1.266	3.193	0.10	12.6	0.40	QCFS	قطر للتأمين	2.875	2.161	0.04	70.2	1.33
BRES	بروة	2.950	5.273	0.29	10.2	0.56	QFLS	وقود	17.950	8.599	1.08	16.7	2.09
ERES	ازدان	1.041	1.215	0.006	185.7	0.86	WDAM	ودام	1.710	1.774	-0.35	-	0.96
MRDS	مزرا قطر	0.708	1.068	-0.20	-	0.66	MCCS	المناعي	8.050	4.57	1.31	6.1	1.76
العقاري													
QNNS	الملاحة	10.090	12.36	0.81	12.4	0.82	MERS	الميرة	16.710	7.458	0.95	17.6	2.24
GWCS	مخازن	3.903	3.358	0.40	9.7	1.16	BLDN	بلدنا	1.540	1.171	0.046	33.4	1.32
QGTS	نقلات	3.899	1.381	0.27	14.5	2.82	MKDM	مقدام	7.659	1.35	0.46	16.7	5.67
النقل													
البضائع والخدمات الاستهلاكية													
ORDS	Ooredoo	9.194	8.181	0.89	10.3	1.12	VFQS	فودافون	1.664	1.043	0.11	15.2	1.60
الاتصالات													



DLALA BROKERAGE
<http://www.dlalabroker.com>
 contact : +974 - 44285515

دلالة للوساطة
 DLALA BROKERAGE

الثلاثاء
 24 يناير 2023

تنويه



تم إعداد هذا التقرير بغرض إظهار المعلومات فقط، ولا يعتبر هذا التقرير عرضاً أو دعوة لشراء أو بيع أي أوراق مالية، وليست توصية لاتخاذ منهجية استثمار أو تداول معينة.

تم في التقرير استخدام معلومات متاحة للعموم من مصادر يعتقد أنها جديرة بالثقة ولكن لا نضمن اكتمال أو دقة المعلومات .

إعداد قسم الأبحاث والمشورة

عبدالسلام الفاضل MBA

هاتف : 44285515

aelfadil@dlalaholding.com

دلالة للوساطة

DLALA BROKERAGE



DLALA BROKERAGE

<http://www.dlalabroker.com>

contact : +974 - 44285515

دلالة للوساطة

DLALA BROKERAGE