

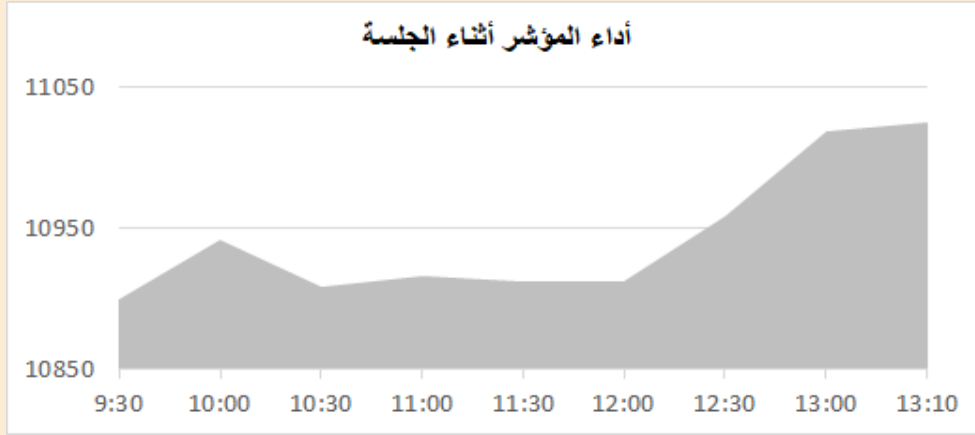
التقرير اليومي لأداء بورصة قطر



دلالة للوساطة
DLALA BROKERAGE

الأثنين
23 يناير 2023

مؤشر السوق



معلومات المؤشر

إغلاق المؤشر
التغير اليومي
التغير من بداية العام

11,025.14
1.10%
3.22%

قيم التداولات (مليون ريال)

قيمة التداول اليومي
قيمة التداول بالجلسة السابقة
نسبة التغير في قيمة التداول
عدد الشركات المرتفعة / المنخفضة

475.1
476.6
-0.31%
21//27

الأسهم الأكثر ارتفاعاً وانخفاضاً

الشركات الأكثر انخفاضاً

نسبة التغير	الإغلاق	الشركة
-3.63%	1.701	ودام
-2.96%	2.232	الخليج التكافلي
-2.04%	3.031	التحويلية
-1.10%	14.400	زاد
-1.10%	0.991	إزدان

الشركات الأكثر ارتفاعاً

نسبة التغير	الإغلاق	الشركة
6.67%	4.000	كيو إل إم
4.23%	1.305	الطبية
3.33%	18.600	QNB
2.85%	10.810	الدولي
2.74%	3.975	المخازن



DLALA BROKERAGE
<http://www.dlalabroker.com>
contact : +974 - 44285515

دلالة للوساطة
DLALA BROKERAGE

الأثنين
23 يناير 2023

ملخص التداول

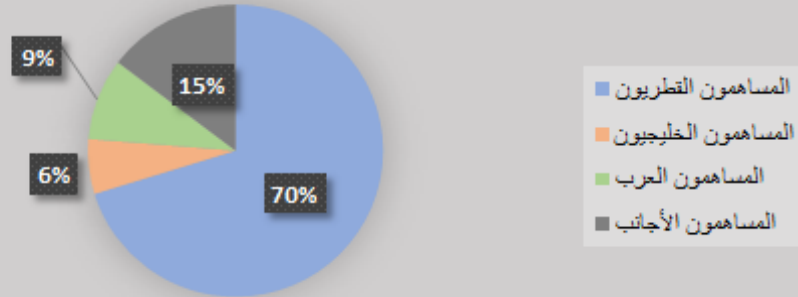
ملخص إجمالي التداولات

الجنسية	الفئة	إجمالي نسبة الشراء	إجمالي نسبة البيع
المساهمون القطريون	أفراد / مؤسسات	58.31%	70.21%
المساهمون الخليجيون	أفراد / مؤسسات	7.90%	6.07%
المساهمون العرب	أفراد / مؤسسات	8.49%	9.06%
المساهمون الأجانب	أفراد / مؤسسات	25.30%	14.66%

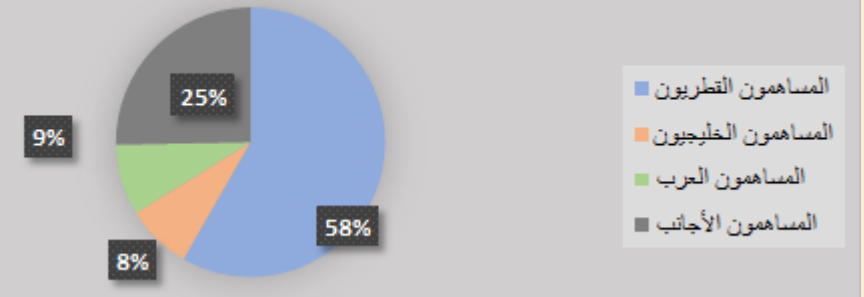
الأعلى حسب قيمة التداولات (مليون ريال)

الشركة	قيمة التداول	النسبة / إجمالي التداول
الريان	81.03	17.13%
QNB	69.06	14.60%
الصناعات	49.64	10.49%
قامكو	35.64	7.53%
المصرف	33.60	7.10%

إجمالي نسبة البيع



إجمالي نسبة الشراء

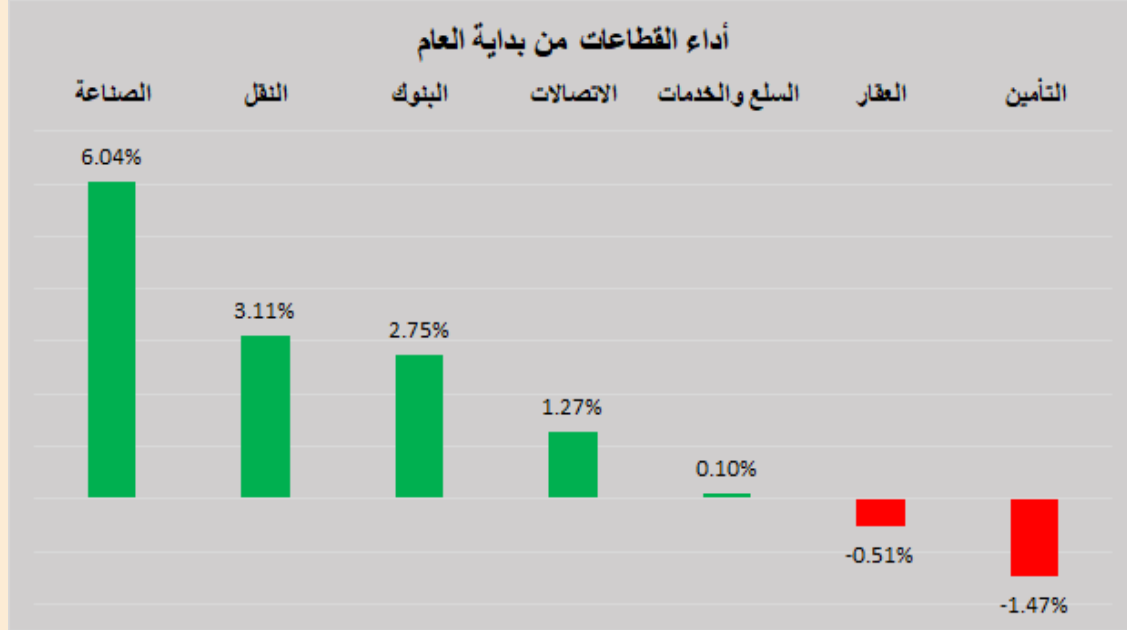


DLALA BROKERAGE
<http://www.dlalabroker.com>
 contact : +974 - 44285515

دلالة للوساطة
 DLALA BROKERAGE

الأثنين
 23 يناير 2023

أداء قطاعات السوق



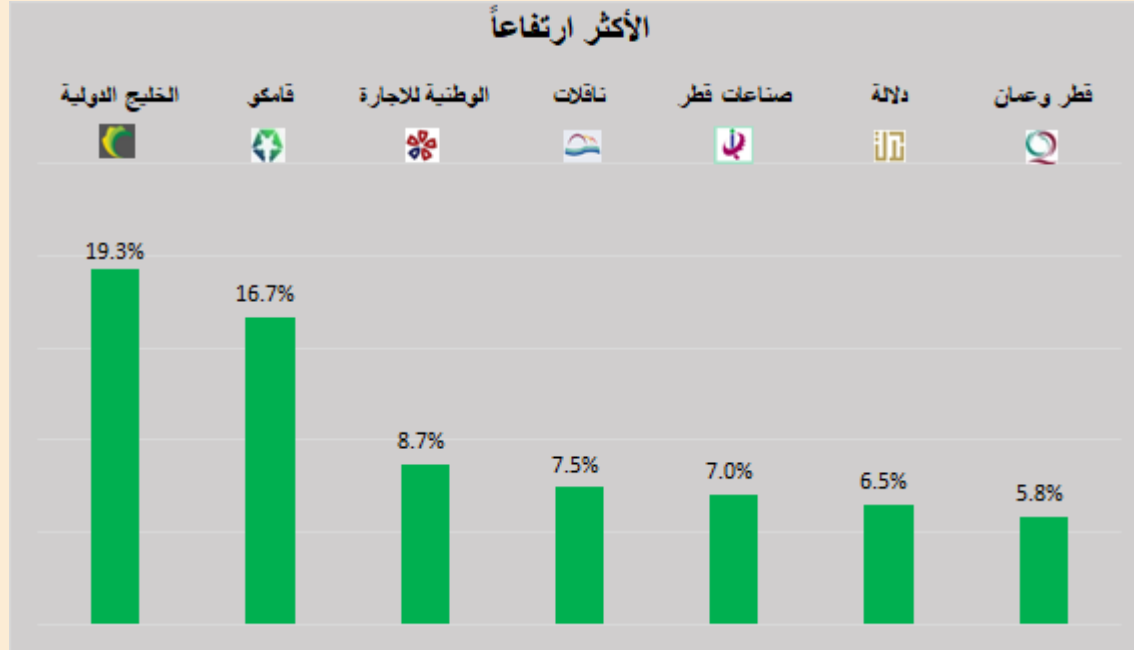
قطاعات السوق

القطاعات	الايغلاق	التغير اليومي	التغير من بداية العام
الصناعة	4,009.6	-0.08%	6.04%
النقل	4,470.3	0.75%	3.11%
البنوك	4,552.4	2.21%	2.75%
الاتصالات	1,335.2	0.92%	1.27%
السلع والخدمات	7,923.0	-0.22%	0.10%
العقار	1,552.0	0.54%	-0.51%
التأمين	2,154.2	0.40%	-1.47%

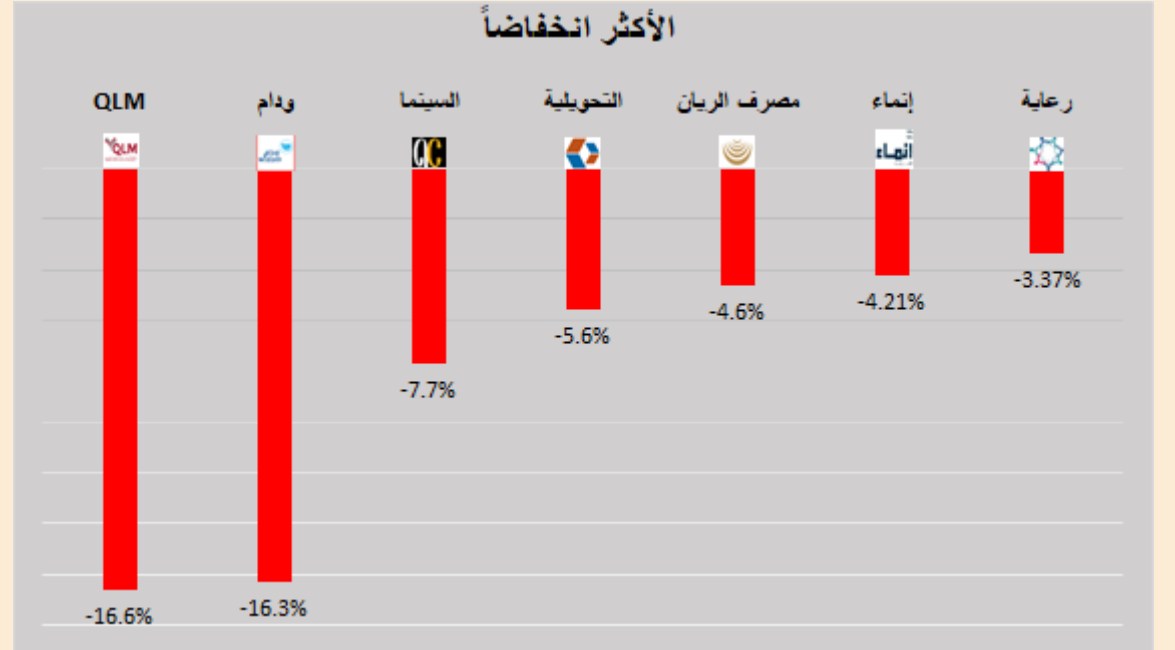


الأكثر ارتفاعاً و انخفاضاً من بداية العام

الأكثر ارتفاعاً



الأكثر انخفاضاً



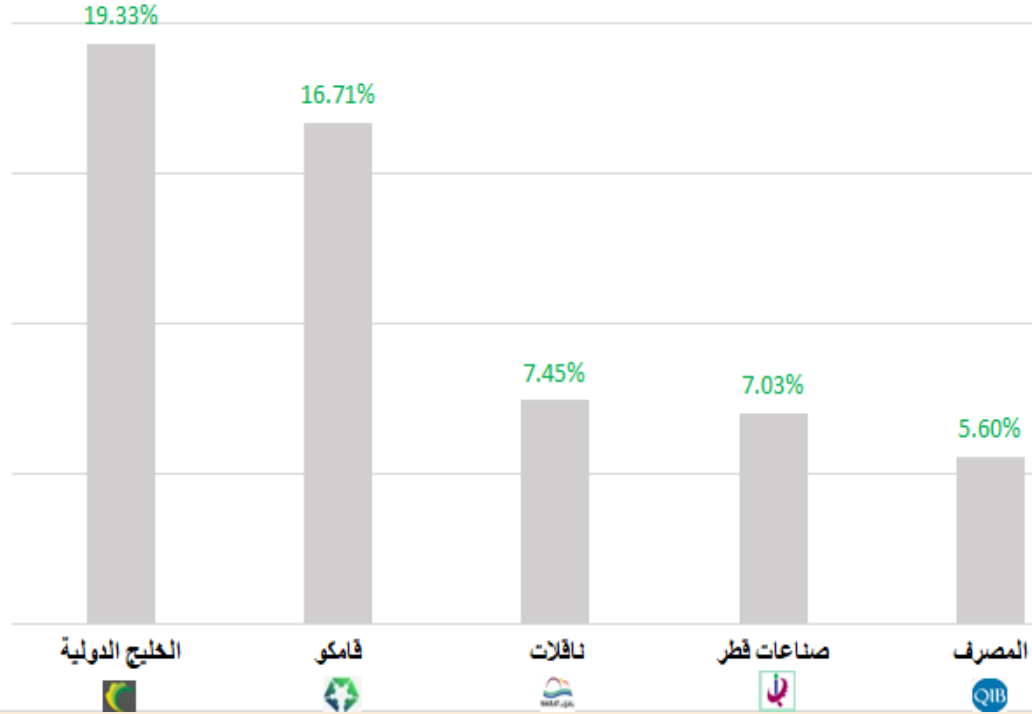
DLALA BROKERAGE
<http://www.dlalabroker.com>
contact : +974 - 44285515

دلالة للوساطة
DLALA BROKERAGE

الأثنين
23 يناير 2023

الشركات المكونة للمؤشر

الشركات الأفضل أداءاً من بداية العام



الرمز	الشركة	وزن الشركة في المؤشر	السعر في بداية العام	الأداء من بداية العام
GISS	الخليج الدولية	1.0%	1.459	19.3%
QAMC	قامكو	1.8%	1.52	16.7%
QGTS	ناقلات	5.1%	3.662	7.5%
IQCD	صناعات قطر	14.0%	12.81	7.0%
QIBK	المصرف	14.0%	18.56	5.6%
MPHC	مسيحيد	3.5%	2.127	4.8%
QIIC	الدولي	5.0%	10.4	3.9%
QNBK	قطر الوطني	16.5%	18	3.3%
CBQK	التجاري	6.4%	5	3.2%
QATI	قطر للتأمين	2.33%	1.923	1.4%
BRES	بروة	2.2%	2.873	1.3%
BLDN	بلدنا	0.8%	1.531	0.6%
QEWS	كهرباء وماء	4.1%	17.7	0.6%
QFLS	وقود	5.3%	17.95	0.2%
ORDS	Ooredoo	3.7%	9.2	0.0%
IGRD	استثمار	0.5%	1.8	-0.9%
ERES	ازدان	0.6%	1.001	-1.0%
QNNS	ملاحة	3.7%	10.15	-1.8%
DHBK	بنك الدوحة	1.7%	1.953	-3.2%
MARK	الريان	7.5%	3.171	-4.6%

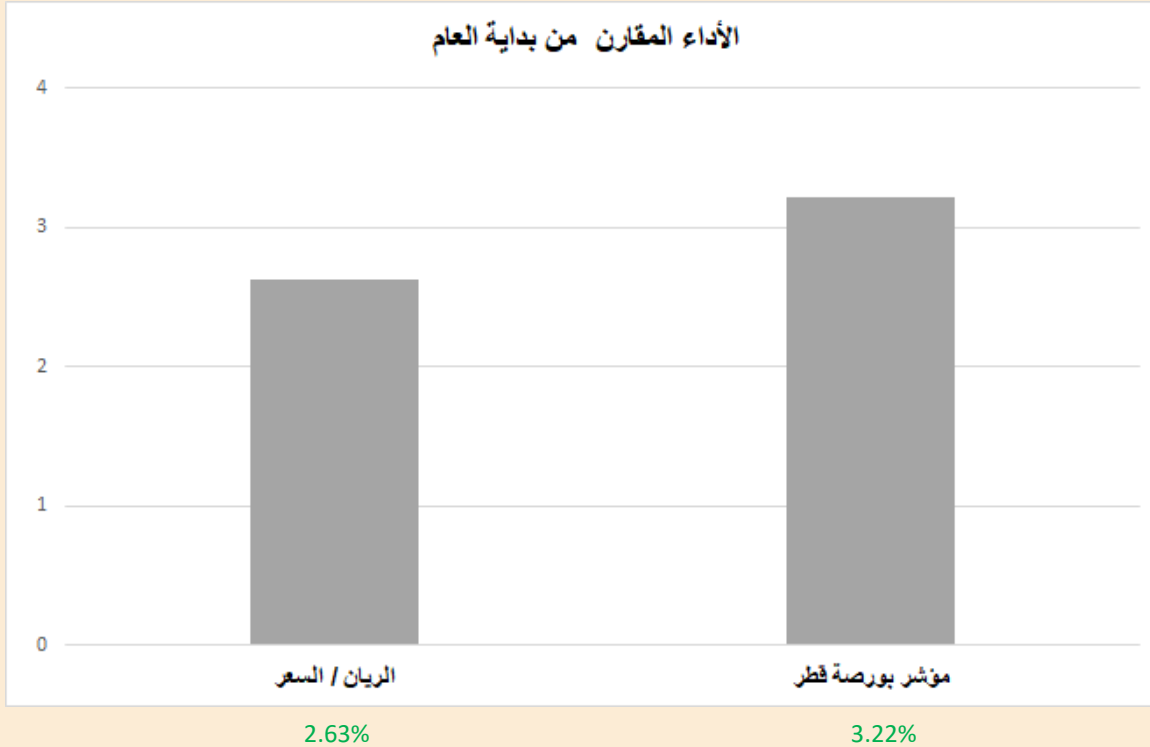


DLALA BROKERAGE
<http://www.dlalabroker.com>
 contact : +974 - 44285515

دلالة للوساطة
 DLALA BROKERAGE

الأثنين
 23 يناير 2023

أداء مؤشر بورصة قطر



• أنهى المؤشر العام لبورصة قطر جلسة اليوم وللجلسة الثالثة على التوالي على ارتفاع وبلغت مكاسب اليوم 120.05 نقطة، أي ما نسبته 1.1% ليبلغ مستوى 11 ألفاً و 25.14 نقطة. كسبت اسهم QNB والمصرف الدولي والتجاري بنسب 3.33%، 1.87%، و 2.85% و 1.75% وقادت القطاع المصرفي إلى مكاسب بنسبة 2.21% كما أسهمت بصورة كبيرة في ارتفاع وإغلاق المؤشر فوق مستويات 11 ألف نقطة. تذييل القطاعات الخمسة الرابحة من حيث المكاسب في جلسة اليوم قطاع التأمين بمكاسب 0.4%، بينما خسر قطاعي الصناعة والخدمات بنسب 0.8% و 0.22% على التوالي. فيما يتعلق بقيم تداولات جلسة اليوم (475.1 مليون) جاءت مقارنة لتداولات الجلسة الماضية (476.6 مليون) وأقل من متوسط قيم التداولات منذ بداية العام (496.3 مليون) واستحوذت الشركات الخمسة الأكبر تداولاً على 57% من قيم التداولات لجلسة اليوم.

• أعلن QNB عن دعوة الجمعية العامة العادية للإنعقاد وذلك في 13/02/2023، منتجع فريج شرق في تمام الساعة 04:30 مساءً وفي حالة عدم اكتمال النصاب القانوني يعقد الاجتماع البديل في 19/02/2023، نفس المكان في تمام الساعة 04:30 مساءً .

• تعلن (Ooredoo ش.م.ق.ع) بأنه عملاً بشروط وأحكام سندات برنامج الدين العالمي متوسط الأجل GMTN وشروطها النهائية، ستقوم شركة Ooredoo إنترناشيونال المالية المحدودة والمملوكة كلياً لها بدفع أصل المبلغ والفوائد لحملة سندات البرنامج بتاريخ مستحق 21 فبراير 2023 (الدفعة الأخيرة).

• أعلن / أعلنت بنك الدوحة عن العزم على الإفصاح عن البيانات المالية المنتهية في 31 ديسمبر 2022، وذلك في 01/02/2023

• أعلن/ أعلنت فودافون قطر ش.م.ق.ع. عن الدعوة لعقد المؤتمر الهاتفي الموجه للمستثمرين لمناقشة النتائج المالية السنوية 2022 ، وذلك يوم 25/01/2023 01:30 مساءً، بتوقيت الدوحة.

• أعلن / أعلنت البنك التجاري عن إغلاق باب الترشيح لعضوية مجلس إدارة الشركة للفترة من 2023 - 2025 يوم 22/01/2023 في تمام الساعة 03:00 مساءً.

• أعلن / أعلنت الشركة المتحدة للتنمية عن العزم على الإفصاح عن البيانات المالية المنتهية في 31 ديسمبر 2022، وذلك في 08/02/2023.



DLALA BROKERAGE
<http://www.dlalabroker.com>
contact : +974 - 44285515

دلالة للوساطة
DLALA BROKERAGE

الأثنين
23 يناير 2023

المؤشرات المالية الرئيسية

المؤشرات المالية الرئيسية (آخر 12 شهر)

الرمز	الشركة	الإغلاق	القيمة الدفترية للسهم	العائد على السهم	مكرر الأرباح	مضاعف القيمة الدفترية	الرمز	الشركة	الإغلاق	القيمة الدفترية للسهم	العائد على السهم	مكرر الأرباح	مضاعف القيمة الدفترية
QIMD	التحويلية	3.031	3.496	0.38	8.1	0.87	QIMD	قطر الوطني	18.600	9.21	1.56	12.0	2.02
QNCD	الإسمنت	5.110	4.581	0.35	14.6	1.12	QNCD	التجاري	5.159	5.970	0.59	8.8	0.86
IQCD	صناعات قطر	13.710	5.839	1.57	8.7	2.35	IQCD	بنك الدوحة	1.890	4.574	0.24	7.9	0.41
QIGD	المستثمرين	1.743	2.309	0.19	9.1	0.75	QIGD	المصرف	19.600	10.04	1.70	11.6	1.95
QEWS	الكهرباء والماء	17.800	9.692	1.40	12.7	1.84	QEWS	الاهلي	4.200	2.869	0.30	13.9	1.46
AHCS	أعمال	0.980	1.226	0.06	17.5	0.80	AHCS	الدولي	10.810	5.462	0.70	15.4	1.98
GISS	الخليج الدولية	1.741	1.740	0.15	11.6	1.00	GISS	الريان	3.025	1.558	0.15	20.6	1.94
MPHC	مسيحيد	2.230	1.287	0.15	14.8	1.73	MPHC	الأول	1.175	0.497	0.15	8.1	2.36
IGRD	استثمار	1.784	1.27	0.09	20.0	1.40	IGRD	الإجارة	0.765	1.370	0.04	19.8	0.56
QAMC	قامكو	1.774	1.048	0.20	8.9	1.69	QAMC	دلالة	1.216	0.780	-0.01	-	1.56
الصناعات													
QATI	قطر للتأمين	1.950	3.429	0.08	25.6	0.57	QATI	قطر وعمان	0.582	0.930	0.01	108.8	0.63
DOHI	الدوحة للتأمين	1.951	2.273	0.21	9.1	0.86	DOHI	إمارة	3.937	2.529	0.20	20.0	1.56
QGRI	القطرية العامة	1.450	1.641	0.08	19.0	0.88	QGRI	البنوك والخدمات المالية					
AKHI	التكافلي	2.232	5.802	0.17	13.3	0.38	AKHI	زاد	14.400	5.339	0.68	21.1	2.70
QISI	الاسلامية للتأمين	8.430	1.944	0.65	13.0	4.34	QISI	الطبية	1.305	0.285	0.01	121.0	4.58
QLMI	QLM	4.000	2.586	0.23	17.1	1.55	QLMI	السلام	0.605	1.538	0.04	14.8	0.39
Bema	بيمه	4.250	1.95	0.28	15.2	2.18	Bema	الرعاية	5.999	3.497	0.29	20.7	1.72
التأمين													
UDCD	المتحدة للتأمين	1.264	3.193	0.10	12.6	0.40	UDCD	قطر للسياحة	2.875	2.161	0.04	70.2	1.33
BRES	بروة	2.910	5.273	0.29	10.1	0.55	BRES	وقود	17.990	8.599	1.08	16.7	2.09
ERES	ازدان	0.991	1.215	0.006	176.8	0.82	ERES	ودام	1.701	1.774	-0.35	-	0.96
MRDS	مزايا قطر	0.696	1.068	-0.20	-	0.65	MRDS	وإدام	8.000	4.57	1.31	6.1	1.75
العقاري													
QNNS	الملاحة	9.970	12.36	0.81	12.3	0.81	QNNS	المناعي	16.610	7.458	0.95	17.5	2.23
GWCS	مخازن	3.975	3.358	0.40	9.9	1.18	GWCS	الميرة	1.540	1.171	0.046	33.4	1.32
QGTS	ناقلات	3.935	1.381	0.27	14.7	2.85	QGTS	بلدنا	1.540	1.171	0.046	33.4	1.32
النقل													
QNBK	قطر الوطني	18.600	9.21	1.56	12.0	2.02	QNBK	مقدم	7.721	1.35	0.46	16.8	5.72
CBQK	التجاري	5.159	5.970	0.59	8.8	0.86	CBQK	البضائع والخدمات الاستهلاكية					
DHBK	بنك الدوحة	1.890	4.574	0.24	7.9	0.41	DHBK	Ooredoo	9.200	8.181	0.89	10.3	1.12
QIBK	المصرف	19.600	10.04	1.70	11.6	1.95	QIBK	فودافون	1.667	1.043	0.11	15.3	1.60
ABQK	الاهلي	4.200	2.869	0.30	13.9	1.46	ABQK	الاتصالات					
QIIK	الدولي	10.810	5.462	0.70	15.4	1.98	QIIK						
MARK	الريان	3.025	1.558	0.15	20.6	1.94	MARK						
QFBQ	الأول	1.175	0.497	0.15	8.1	2.36	QFBQ						
NLCS	الإجارة	0.765	1.370	0.04	19.8	0.56	NLCS						
DBIS	دلالة	1.216	0.780	-0.01	-	1.56	DBIS						
QOIS	قطر وعمان	0.582	0.930	0.01	108.8	0.63	QOIS						
IHGS	إمارة	3.937	2.529	0.20	20.0	1.56	IHGS						



DLALA BROKERAGE
<http://www.dlalabroker.com>
 contact : +974 - 44285515

دلالة للوساطة
 DLALA BROKERAGE

الأثنين
 23 يناير 2023

تنويه



تم إعداد هذا التقرير بغرض إظهار المعلومات فقط، ولا يعتبر هذا التقرير عرضاً أو دعوة لشراء أو بيع أي أوراق مالية، وليست توصية لاتخاذ منهجية استثمار أو تداول معينة.

تم في التقرير استخدام معلومات متاحة للعموم من مصادر يعتقد أنها جديرة بالثقة ولكن لا نضمن اكتمال أو دقة المعلومات .

إعداد قسم الأبحاث والمشورة

عبدالسلام الفاضل MBA

هاتف : 44285515

aelfadil@dlalaholding.com

دلالة للوساطة

DLALA BROKERAGE



DLALA BROKERAGE

<http://www.dlalabroker.com>

contact : +974 - 44285515

دلالة للوساطة

DLALA BROKERAGE