

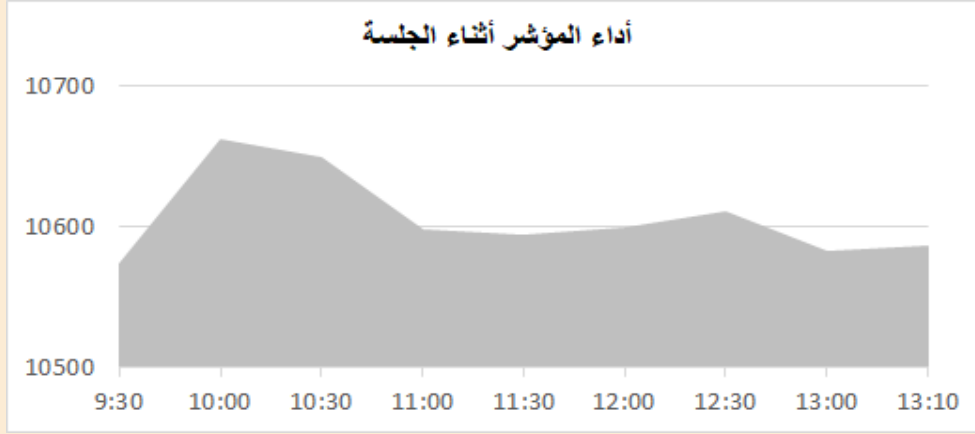
التقرير اليومي لأداء بورصة قطر



دلالة للوساطة
DLALA BROKERAGE

الأربعاء
18 يناير 2023

مؤشر السوق



معلومات المؤشر	
إغلاق المؤشر	10,586.28
التغير اليومي	-0.19%
التغير من بداية العام	-0.89%
قيم التداولات (مليون ريال)	489.7
قيمة التداول اليومي	670.3
قيمة التداول بالجلسة السابقة	-26.95%
نسبة التغير في قيمة التداول	28//22
عدد الشركات المرتفعة / المنخفضة	

الأسهم الأكثر ارتفاعاً وانخفاضاً

الشركات الأكثر انخفاضاً

نسبة التغير	الإغلاق	الشركة
-8.48%	2.851	السيما
-6.90%	1.350	العامة للتأمين
-5.32%	1.799	ودام
-4.76%	4.000	كيو إل إم
-3.97%	6.127	الرعاية

الشركات الأكثر ارتفاعاً

نسبة التغير	الإغلاق	الشركة
6.93%	2.037	الدوحة للتأمين
4.96%	3.810	نقلات
3.74%	4.160	الاهلي
3.18%	3.900	المخازن
2.84%	14.510	زاد



DLALA BROKERAGE
<http://www.dlalabroker.com>
 contact : +974 - 44285515

دلالة للوساطة
 DLALA BROKERAGE

الأربعاء
 18 يناير 2023

ملخص التداول

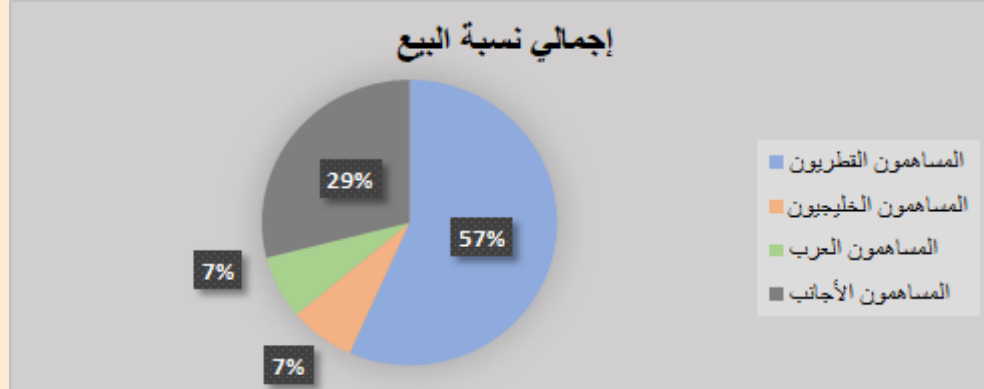
ملخص إجمالي التداولات

الجنسية	الفئة	إجمالي نسبة الشراء	إجمالي نسبة البيع
المساهمون القطريون	أفراد / مؤسسات	57.71%	56.67%
المساهمون الخليجيون	أفراد / مؤسسات	5.47%	7.21%
المساهمون العرب	أفراد / مؤسسات	8.56%	7.16%
المساهمون الأجانب	أفراد / مؤسسات	28.26%	28.97%

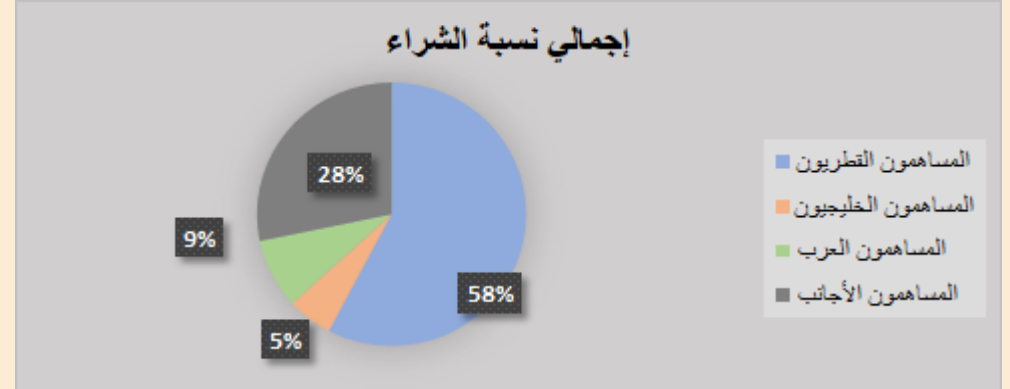
الأعلى حسب قيمة التداولات (مليون ريال)

النسبة / إجمالي التداول	قيمة التداول	الشركة
24.10%	117.97	الريان
19.86%	97.24	QNB
10.72%	52.48	المصرف
10.62%	51.97	الصناعات
4.97%	24.33	التجاري

إجمالي نسبة البيع



إجمالي نسبة الشراء

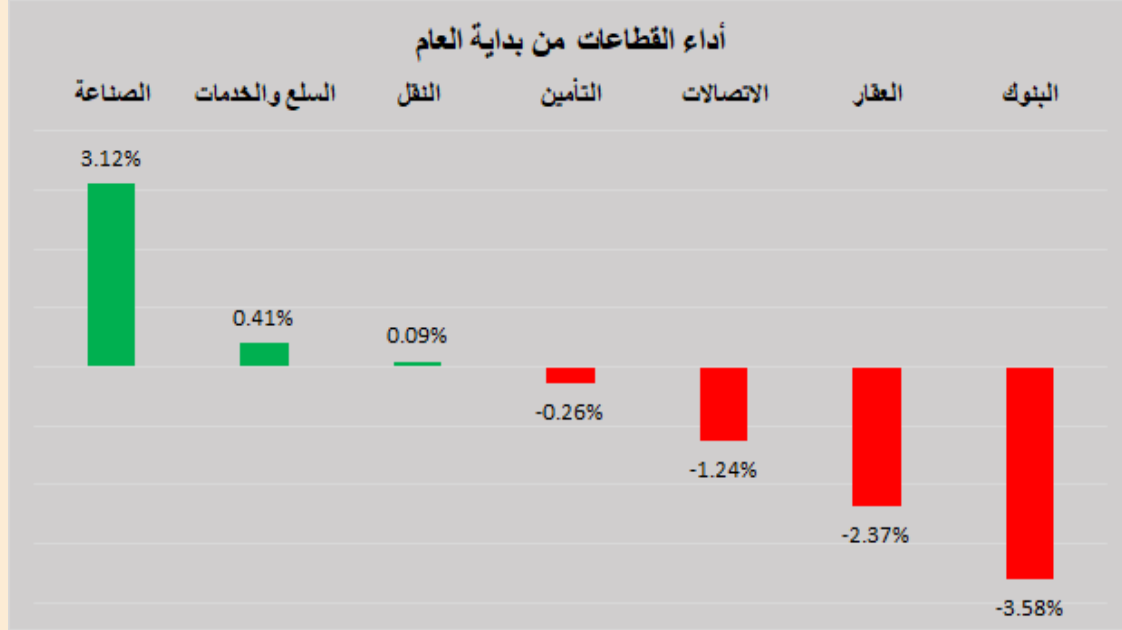


DLALA BROKERAGE
<http://www.dlalabroker.com>
 contact : +974 - 44285515

دلالة للوساطة
 DLALA BROKERAGE

الأربعاء
 18 يناير 2023

أداء قطاعات السوق



قطاعات السوق

القطاعات	الايغلاق	التغير اليومي	التغير من بداية العام
الصناعة	3,899.0	0.64%	3.12%
السلع والخدمات	7,947.5	-0.37%	0.41%
النقل	4,339.7	2.52%	0.09%
التأمين	2,180.7	-0.80%	-0.26%
الاتصالات	1,302.2	0.38%	-1.24%
العقار	1,523.0	-1.16%	-2.37%
البنوك	4,271.9	-0.88%	-3.58%



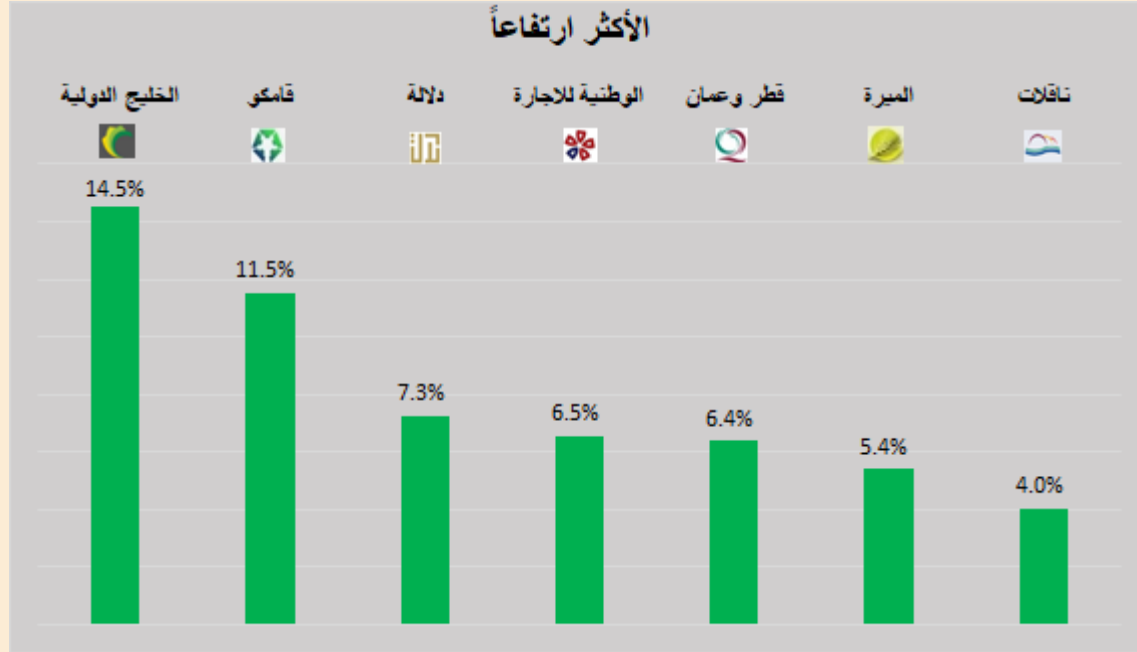
DLALA BROKERAGE
<http://www.dlalabroker.com>
 contact : +974 - 44285515

دلالة للوساطة
 DLALA BROKERAGE

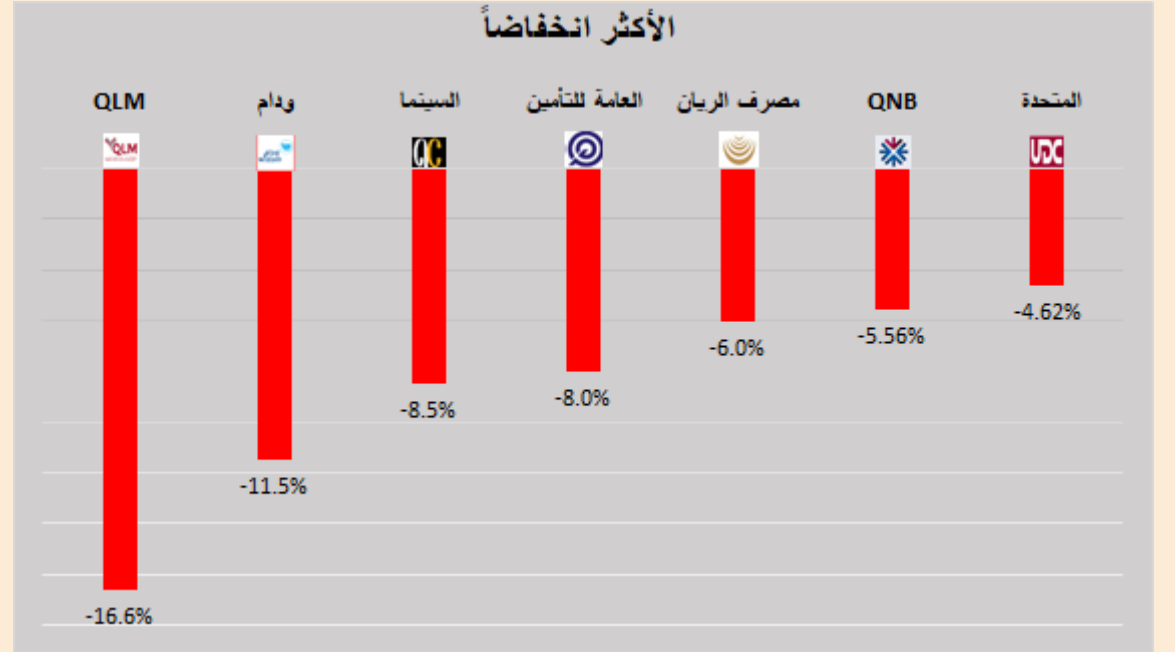
الأربعاء
 18 يناير 2023

الأكثر ارتفاعاً و انخفاضاً من بداية العام

الأكثر ارتفاعاً



الأكثر انخفاضاً

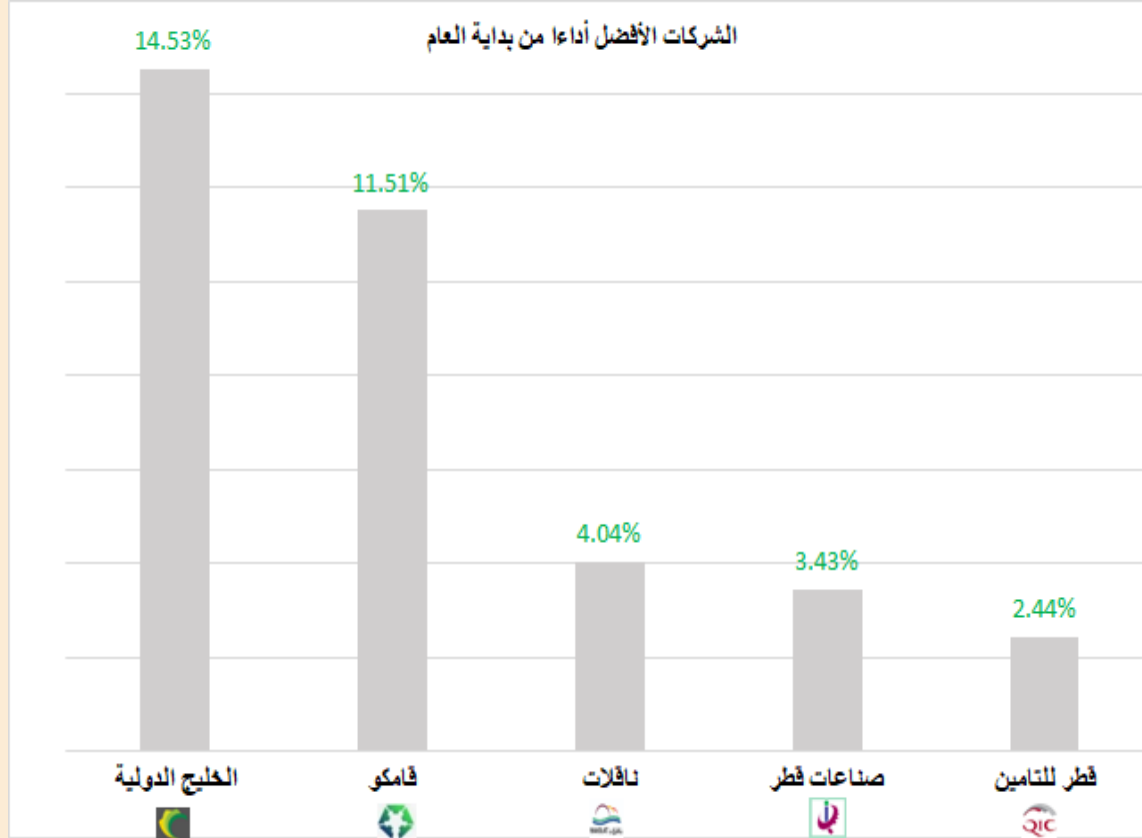


DLALA BROKERAGE
<http://www.dlalabroker.com>
contact : +974 - 44285515

دلالة للوساطة
DLALA BROKERAGE

الأربعاء
18 يناير 2023

الشركات المكونة للمؤشر



الرمز	الشركة	وزن الشركة في المؤشر	السعر في بداية العام	الأداء من بداية العام
GISS	الخليج الدولية	1.0%	1.459	14.5%
QAMC	قامكو	1.8%	1.52	11.5%
QGTS	ناقلات	5.2%	3.662	4.0%
IQCD	صناعات قطر	14.1%	12.81	3.4%
QATI	قطر للتأمين	2.5%	1.923	2.4%
CBQK	التجاري	6.6%	5	2.0%
MPHC	مسيحيد	3.5%	2.127	1.8%
QFLS	وقود	5.6%	17.95	0.6%
BLDN	بلدنا	0.8%	1.531	-0.4%
QEWS	كهرباء وماء	4.2%	17.7	-0.5%
QIBK	المصرف	13.65%	18.56	-0.9%
BRES	بروة	2.3%	2.873	-1.1%
ERES	ازدان	0.6%	1.001	-1.7%
IGRD	استثمار	0.5%	1.8	-1.8%
ORDS	Ooredoo	3.8%	9.2	-2.3%
QIIK	الدولي	4.8%	10.4	-4.0%
DHBK	بنك الدوحة	1.8%	1.953	-4.4%
QNNS	ملاحة	3.8%	10.15	-4.4%
QNBK	قطر الوطني	15.8%	18	-5.6%
MARK	الريان	7.7%	3.171	-6.0%



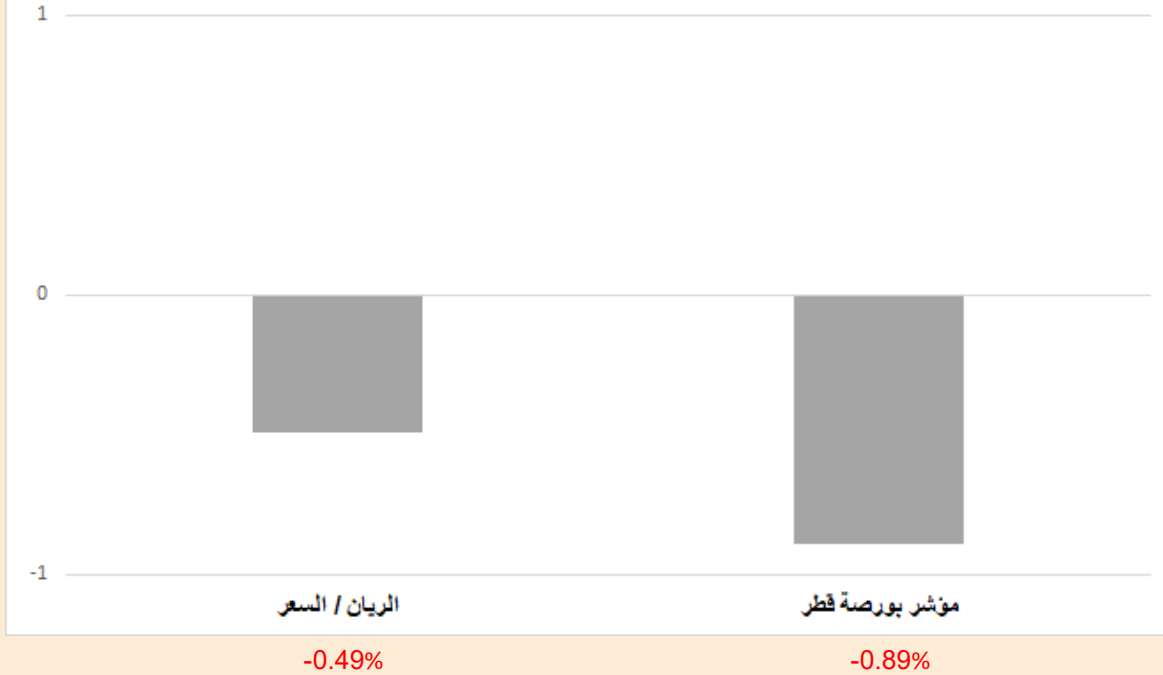
DLALA BROKERAGE
<http://www.dlalabroker.com>
 contact : +974 - 44285515

دلالة للوساطة
 DLALA BROKERAGE

الأربعاء
 18 يناير 2023

أداء مؤشر بورصة قطر

الأداء المقارن من بداية العام



• أنهى المؤشر العام لبورصة قطر جلسة اليوم وللجلسة السابعة على تراجع وبلغت خسائر جلسة اليوم 20.42 نقطة، أي ما نسبته 0.19% ليبلغ مستوى 10 ألفاً و 586.28 نقطة. أثر على أداء الجلسة تراجع أربعة قطاعات على رأسها قطاع البنوك بنسبة 0.88% وتراجع قطاع الخدمات بنسبة 0.37% وخسر قطاعا العقار والتأمين بنسب 1.16% و0.8% على التوالي، بينما كسبت ثلاثة قطاعات على رأسها قطاع النقل بنسبة 2.52% بدعم من سهم ناقلات الذي حقق مكاسب بنسبة 5% وارتفع قطاع الصناعة بنسبة 0.64% بدعم من سهمي الصناعات ومسيعيد حيث ارتفعا بنسب 0.91% و2.36% على التوالي، وتذيل قائمة القطاعات الراجعة قطاع الاتصالات حيث حقق مكاسب بنسبة 0.38% بدعم من سهم أوريدو الذي ارتفع بنسبة 0.54%. فيما يتعلق بقيم تداولات جلسة اليوم (489.6 مليون) وهي أقل من تداولات جلسة أمس (670 مليون) ومقاربة لمتوسط قيم التداولات منذ بداية العام (487.6 مليون) واستحوذت الشركات الخمسة الأكبر تداولاً على 70% من قيم التداولات لجلسة اليوم.

• أعلنت مجموعة المستثمرين القطريين عن العزم على الإفصاح عن البيانات المالية المنتهية في 31 ديسمبر 2022، وذلك في 05/02/2023.

• أعلنت مجموعة المستثمرين القطريين عن الدعوة لعقد المؤتمر الهاتفي الموجه للمستثمرين لمناقشة النتائج المالية السنوية 2022 ، وذلك يوم 09/02/2023 01:30 مساءً، بتوقيت الدوحة.



DLALA BROKERAGE
<http://www.dlalabroker.com>
contact : +974 - 44285515

دلالة للوساطة
DLALA BROKERAGE

الأربعاء
18 يناير 2023

المؤشرات المالية الرئيسية

المؤشرات المالية الرئيسية (آخر 12 شهر)

مضاعف القيمة الدفترية	مكرر الأرباح	العائد على السهم	القيمة الدفترية للسهم	الإغلاق	الشركة	الرمز	مضاعف القيمة الدفترية	مكرر الأرباح	العائد على السهم	القيمة الدفترية للسهم	الإغلاق	الشركة	الرمز
0.89	8.2	0.38	3.496	3.098	التحويلية	QIMD	1.85	10.9	1.56	9.21	17.000	قطر الوطني	QNBK
1.09	14.3	0.35	4.581	5.003	الإسمنت	QNCD	0.85	8.7	0.59	5.970	5.100	التجاري	CBQK
2.27	8.4	1.57	5.839	13.250	صناعات قطر	IQCD	0.41	7.8	0.24	4.574	1.867	بنك الدوحة	DHBK
0.74	8.9	0.19	2.309	1.714	المستثمرين	QIGD	1.83	10.9	1.70	10.04	18.400	المصرف	QIBK
1.82	12.6	1.40	9.692	17.610	الكهرباء والماء	QEWS	1.45	13.8	0.30	2.869	4.160	الإلهي	ABQK
0.80	17.5	0.06	1.226	0.985	أعمال	AHCS	1.83	14.2	0.70	5.462	9.980	الدولي	QIHK
0.96	11.1	0.15	1.740	1.671	الخليج الدولية	GISS	1.91	20.3	0.15	1.558	2.980	الريان	MARK
1.68	14.4	0.15	1.287	2.165	مسيحيد	MPHC	2.35	8.0	0.15	0.497	1.167	الأول	QFBQ
1.39	19.8	0.09	1.27	1.768	استثمار	IGRD	0.55	40.1	0.02	1.370	0.750	الإجازة	NLCS
1.62	8.5	0.20	1.048	1.695	قامكو	QAMC	1.57	-	-0.01	0.780	1.225	دلالة	DBIS
الصناعات													
0.57	25.9	0.08	3.429	1.970	قطر للتأمين	QATI	0.63	109.4	0.01	0.930	0.585	قطر وعمان	QOIS
0.90	9.6	0.21	2.273	2.037	الدوحة للتأمين	DOHI	1.57	20.2	0.20	2.529	3.974	إيماء	IHGS
0.82	17.7	0.08	1.641	1.350	القطرية العامة	QGRI	البنوك والخدمات المالية						
0.39	13.3	0.17	5.802	2.242	التكافلي	AKHI	2.72	21.3	0.68	5.339	14.510	زاد	ZHCD
4.38	13.2	0.65	1.944	8.510	الإسلامية للتأمين	QISI	4.40	116.2	0.01	0.285	1.253	الطيبة	QGMD
1.55	17.1	0.23	2.586	4.000	QLM	QLMI	0.39	14.7	0.04	1.538	0.598	السلام	SIIS
2.09	14.5	0.28	1.95	4.070	بيمه	Bema	0.39	14.7	0.04	1.538	0.598	الرعاية	MCGS
التأمين													
0.39	12.4	0.10	3.193	1.240	المتحدة للتأمين	UDCD	1.75	21.2	0.29	3.497	6.127	قطر للسياحة	QCFS
0.54	9.9	0.29	5.273	2.842	بروة	BRES	1.32	69.6	0.04	2.161	2.851	وقود	QFLS
0.81	175.5	0.006	1.215	0.984	ازدان	ERES	2.10	17.2	1.05	8.599	18.060	ودام	WDAM
0.65	-	-0.20	1.068	0.696	مزايا قطر	MRDS	1.01	-	-0.35	1.774	1.799	المعاعي	MCCS
العقاري													
0.78	12.0	0.81	12.36	9.702	الملاحة	QNNS	1.70	5.9	1.31	4.57	7.775	الميرة	MERS
1.16	9.7	0.40	3.358	3.900	مخازن	GWCS	2.23	17.5	0.95	7.458	16.630	بلدنا	BLDN
2.76	14.2	0.27	1.381	3.810	تقنيات	QGTS	1.30	33.1	0.046	1.171	1.525	مقدم	MKDM
النقل													
البضائع والخدمات الاستهلاكية													
1.10	10.1	0.89	8.181	8.985	Ooredoo	ORDS	5.49	16.1	0.46	1.35	7.411	فودافون	VFQS
1.55	14.8	0.11	1.043	1.619	الاتصالات								



DLALA BROKERAGE
<http://www.dlalabroker.com>
 contact : +974 - 44285515

دلالة للوساطة
 DLALA BROKERAGE

الأربعاء
 18 يناير 2023

تنويه



تم إعداد هذا التقرير بغرض إظهار المعلومات فقط، ولا يعتبر هذا التقرير عرضاً أو دعوة لشراء أو بيع أي أوراق مالية، وليست توصية لاتخاذ منهجية استثمار أو تداول معينة.

تم في التقرير استخدام معلومات متاحة للعموم من مصادر يعتقد أنها جديرة بالثقة ولكن لا نضمن اكتمال أو دقة المعلومات .

إعداد قسم الأبحاث والمشورة

عبدالسلام الفاضل MBA

هاتف : 44285515

aelfadil@dlalaholding.com

دلالة للوساطة

DLALA BROKERAGE



DLALA BROKERAGE

<http://www.dlalabroker.com>

contact : +974 - 44285515

دلالة للوساطة

DLALA BROKERAGE