

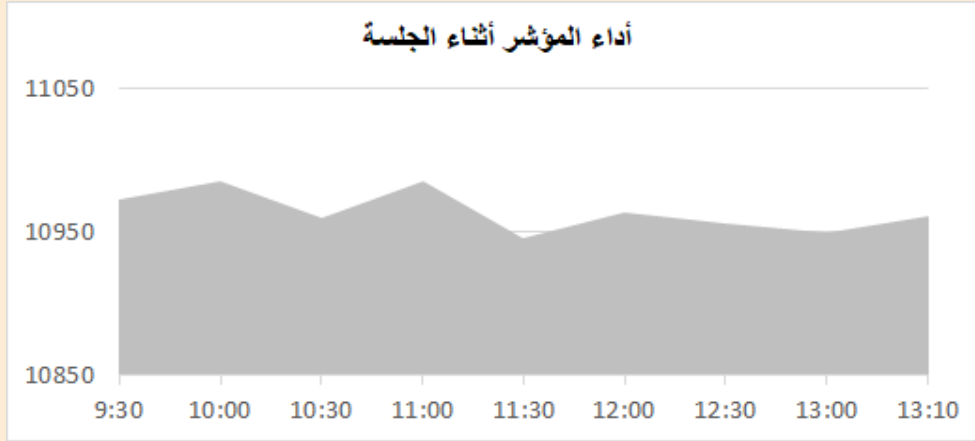
التقرير اليومي لأداء بورصة قطر



دلالة للوساطة
DLALA BROKERAGE

الأحد
15 يناير 2023

مؤشر السوق



معلومات المؤشر

إغلاق المؤشر
التخير اليومي
التخير من بداية العام

10,961.22
-0.26%
2.62%

قيم التداولات (مليون ريال)
قيمة التداول اليومي
قيمة التداول بالجلسة السابقة
نسبة التخير في قيمة التداول
عدد الشركات المرتفعة / المنخفضة

286.2
606.1
-52.78%
25//20

الأسهم الأكثر ارتفاعاً وانخفاضاً

الشركات الأكثر انخفاضاً

نسبة التغير	الإغلاق	الشركة
-4.94%	1.310	الطبية
-4.04%	14.730	زاد
-3.71%	1.920	بنك الدوحة
-2.22%	18.060	وقود
-2.10%	0.981	أعمال

الشركات الأكثر ارتفاعاً

نسبة التغير	الإغلاق	الشركة
9.38%	1.562	العامة للتأمين
5.53%	2.082	قطر للتأمين
2.37%	6.450	الرعاية
2.19%	1.680	قامكو
1.77%	7.750	مقدام



DLALA BROKERAGE
<http://www.dlalabroker.com>
contact : +974 - 44285515

دلالة للوساطة
DLALA BROKERAGE

الأحد
15 يناير 2023

ملخص التداول

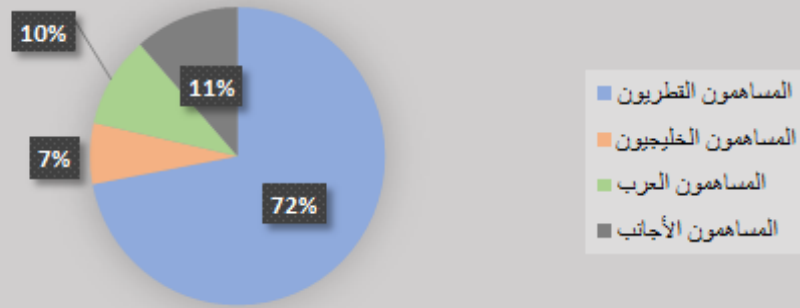
ملخص إجمالي التداولات

الجنسية	الفئة	إجمالي نسبة الشراء	إجمالي نسبة البيع
المساهمون القطريون	أفراد / مؤسسات	75.55%	71.98%
المساهمون الخليجيون	أفراد / مؤسسات	7.19%	6.61%
المساهمون العرب	أفراد / مؤسسات	11.33%	9.92%
المساهمون الأجانب	أفراد / مؤسسات	5.93%	11.48%

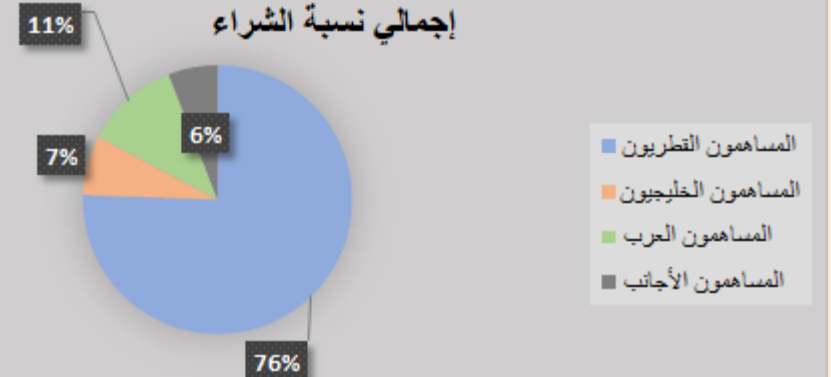
الأعلى حسب قيمة التداولات (مليون ريال)

النسبة / إجمالي التداول	قيمة التداول	الشركة
21.14%	60.47	الريان
14.72%	42.13	الصناعات
9.30%	26.61	QNB
9.03%	25.82	قامكو
8.13%	23.26	المصرف

إجمالي نسبة البيع



إجمالي نسبة الشراء




DLALA BROKERAGE
<http://www.dlalabroker.com>
 contact : +974 - 44285515

دلالة للوساطة
 DLALA BROKERAGE

الأحد
 15 يناير 2023

أداء قطاعات السوق

أداء القطاعات من بداية العام



قطاعات السوق

القطاعات	الايغلق	التغير اليومي	التغير من بداية العام
الصناعة	3,957.3	0.07%	4.66%
التأمين	2,270.7	3.69%	3.85%
البنوك	4,532.6	-0.28%	2.30%
السلع والخدمات	8,025.1	-1.74%	1.39%
العقار	1,577.0	-0.78%	1.09%
النقل	4,247.6	-0.03%	-2.03%
الاتصالات	1,282.2	0.51%	-2.76%



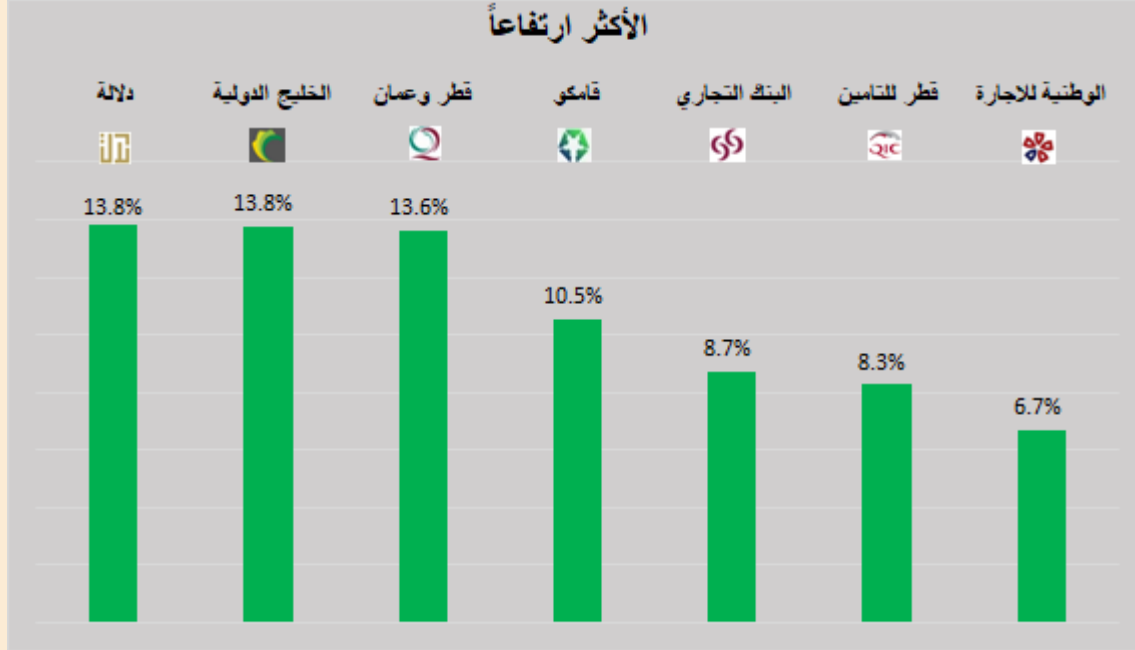
DLALA BROKERAGE
<http://www.dlalabroker.com>
contact : +974 - 44285515

دلالة للوساطة
DLALA BROKERAGE

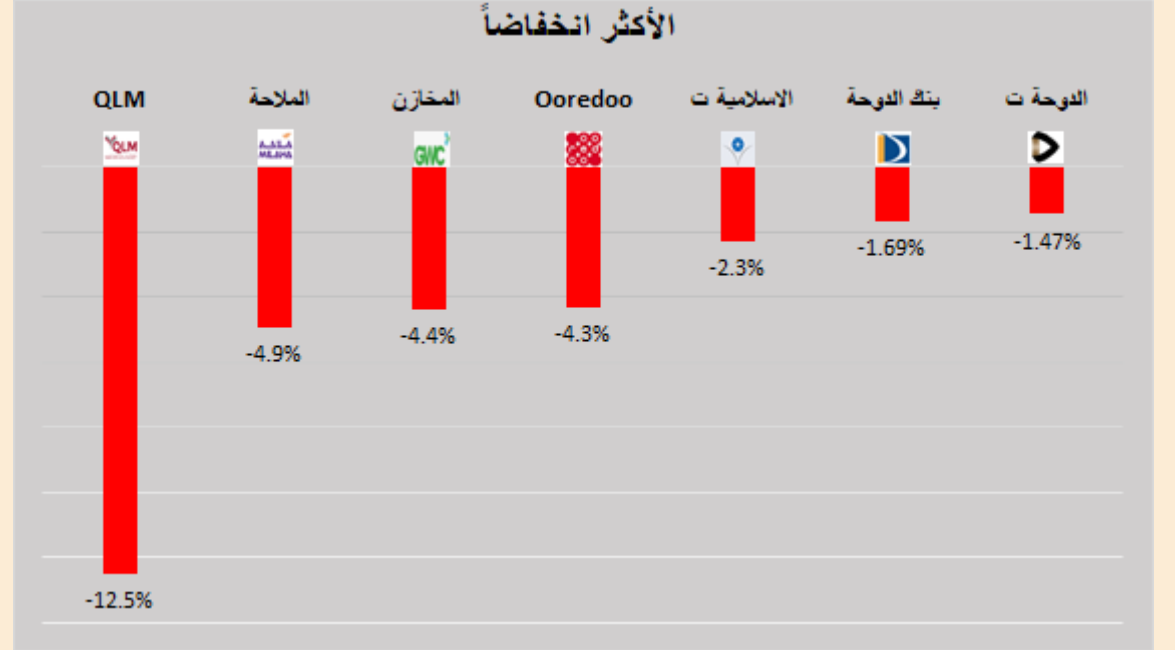
الأحد
15 يناير 2023

الأكثر ارتفاعاً و انخفاضاً من بداية العام

الأكثر ارتفاعاً



الأكثر انخفاضاً

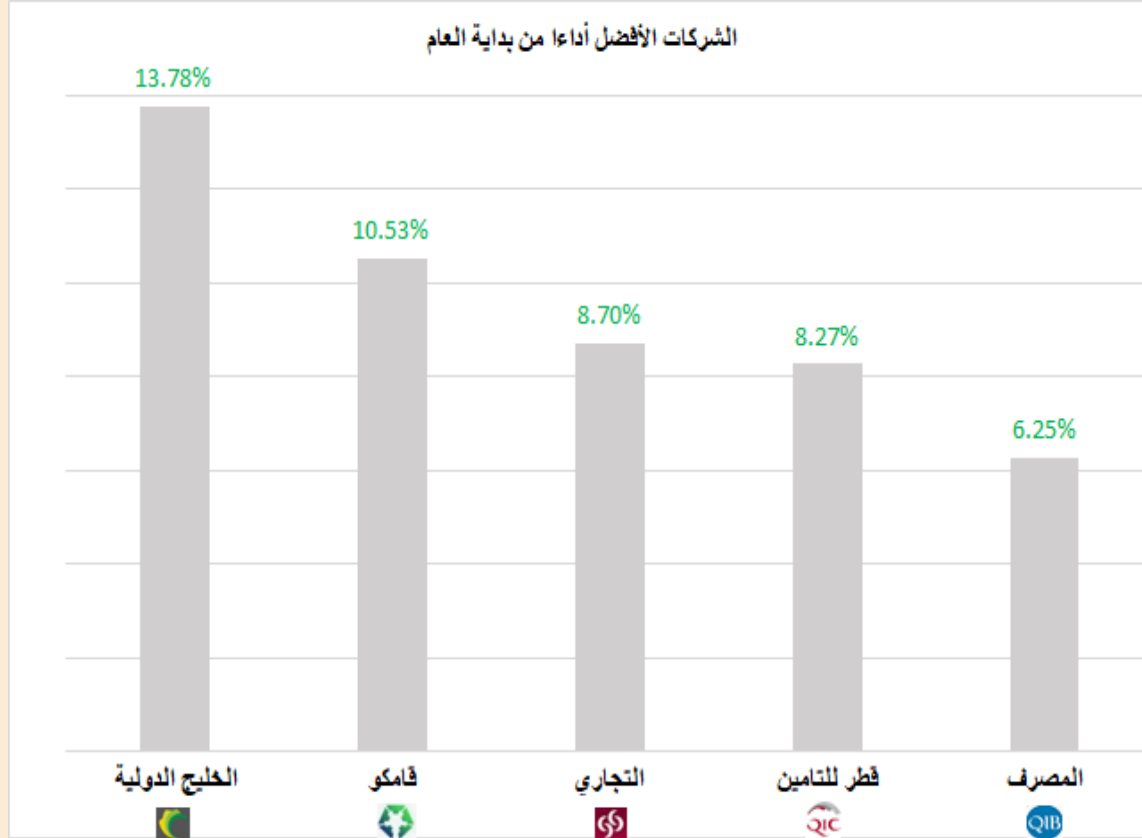


DLALA BROKERAGE
<http://www.dlalabroker.com>
contact : +974 - 44285515

دلالة للوساطة
DLALA BROKERAGE

الأحد
15 يناير 2023

الشركات المكونة للمؤشر



الرمز	الشركة	وزن الشركة في المؤشر	السعر في بداية العام	الأداء من بداية العام
GISS	الخليج الدولية	1.0%	1.459	13.8%
QAMC	قامكو	1.72%	1.52	10.5%
CBQK	التجاري	6.8%	5	8.7%
QATI	قطر للتأمين	2.4%	1.923	8.3%
QIBK	المصرف	14.1%	18.56	6.3%
IQCD	صناعات قطر	13.9%	12.81	5.7%
MPHC	مسيليد	3.5%	2.127	3.4%
BRES	بروة	2.3%	2.873	2.8%
ERES	ازدان	0.6%	1.001	1.6%
BLDN	بلدنا	0.8%	1.531	0.9%
MARK	الريان	8.0%	3.171	0.7%
QFLS	وقود	5.4%	17.95	0.6%
IGRD	استثمار	0.5%	1.8	0.5%
QGTS	ناقلات	4.8%	3.662	0.5%
QNBK	قطر الوطني	16.2%	18	0.4%
QEWS	كهرباء وماء	4.1%	17.7	-0.3%
QIIK	الدولي	4.8%	10.4	-0.5%
DHBK	بنك الدوحة	1.8%	1.953	-1.7%
ORDS	Ooredoo	3.6%	9.2	-4.3%
QNNS	ملاحة	3.7%	10.15	-4.9%

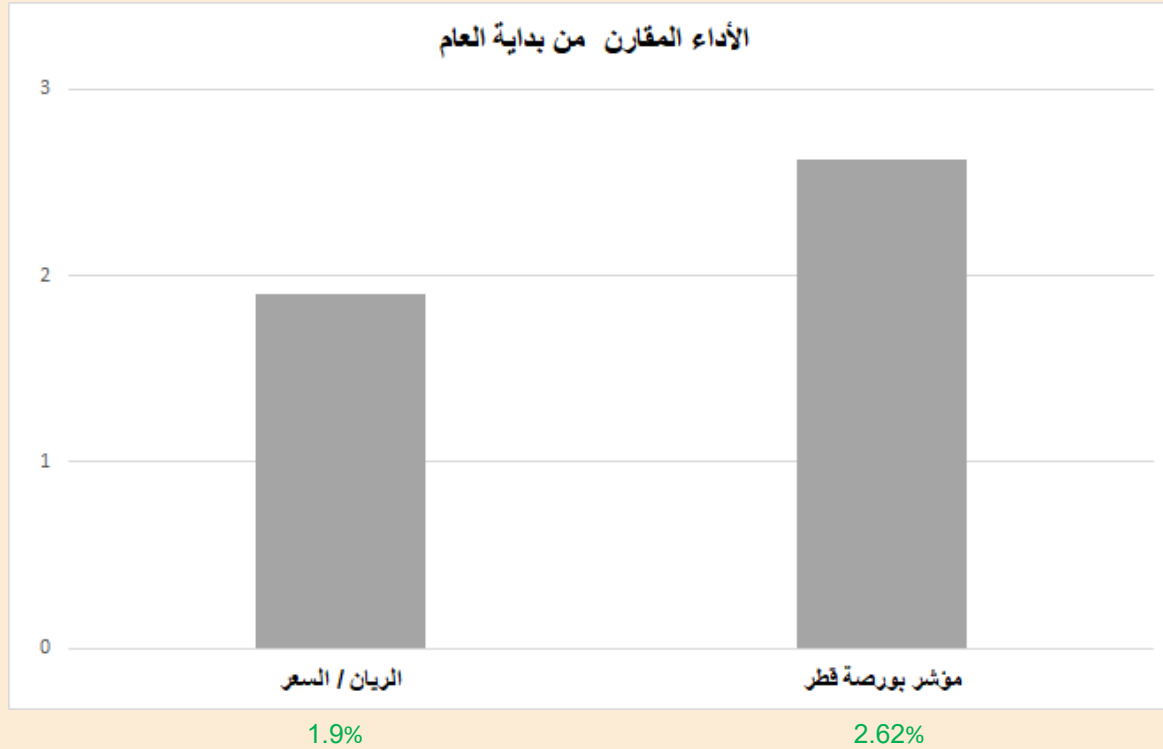


DLALA BROKERAGE
<http://www.dlalabroker.com>
 contact : +974 - 44285515

دلالة للوساطة
 DLALA BROKERAGE

الأحد
 15 يناير 2023

أداء مؤشر بورصة قطر



• أنهى المؤشر العام لبورصة قطر جلسة اليوم على تراجع وللجلسة الرابعة على التوالي وبلغت خسائر جلسة اليوم 28.99 نقطة، أي ما نسبته 0.26% ليلج مستوى 10 ألفاً و 961.22 نقطة. أثر على أداء جلسة اليوم تراجع عدد من القيادات مثل أسهم المصرف والصناعات والريان والدولي والتجاري حيث تراجعت بنسب 0.56%، 0.22%، 0.81%، 0.96% و 1.9% على التوالي. على مستوى أداء مؤشرات القطاعات تراجعت قطاعات البنوك بنسبة 0.28% ووخسر قطاع الخدمات بنسبة 1.74% وتذيل قائمة الانخفاضات قطاع النقل بنسبة 0.03% فيما كسبت قطاعات الصناعة والتأمين والاتصالات بنسب 0.07%، 3.69% و 0.51% على التوالي. وجاءت خسائر اليوم مترافقة مع قيم تداولات منخفضة بلغت (286.2 مليون) وهي أقل مقارنة بالجلسة السابقة (606.1 مليون) ومقارنةً بمتوسط قيم التداولات منذ بداية العام (462 مليون) واستحوذت الشركات الخمسة الأكبر تداولاً على 62% من قيم التداولات لجلسة اليوم.

• تعلن شركة استثمار القابضة ش.م.ع.ق. وشركة بيبسي قطر عن توقيع اتفاقية جديدة أثمرت عن تسمية بيبسي الشريك الرسمي للمشروعات لمدينة "الوسيل ونتر وندرلاند" الترفيهية النموذجية التي طورتها شركة استثمار فينشرز (Estithmar Ventures) التابعة لاستثمار القابضة وتشغلها شركة - IMG صاحبة حقوق تشغيل هايد بارك ونتر وندرلاند.



DLALA BROKERAGE
<http://www.dlalabroker.com>
contact : +974 - 44285515

دلالة للوساطة
DLALA BROKERAGE

الأحد
15 يناير 2023

المؤشرات المالية الرئيسية

المؤشرات المالية الرئيسية (آخر 12 شهر)

مضاعف القيمة الدفترية	مكرر الأرباح	العائد على السهم	القيمة الدفترية للسهم	الإغلاق	الرمز	الشركة	مضاعف القيمة الدفترية	مكرر الأرباح	العائد على السهم	القيمة الدفترية للسهم	الإغلاق	الرمز	الشركة
0.92	8.6	0.38	3.496	3.230	QIMD	التحويلية	1.96	11.6	1.56	9.21	18.070	QNBK	قطر الوطني
1.11	14.6	0.35	4.581	5.098	QNCD	الإسمنت	0.91	9.3	0.59	5.970	5.435	CBQK	التجاري
2.32	8.6	1.57	5.839	13.540	IQCD	صناعات قطر	0.42	8.0	0.24	4.574	1.920	DHBK	بنك الدوحة
0.76	9.1	0.19	2.309	1.750	QIGD	المستثمرين	1.96	12.0	1.65	10.04	19.720	QIBK	المصرف
1.82	12.6	1.40	9.692	17.650	QEWS	الكهرباء والماء	1.40	13.5	0.30	2.869	4.013	ABQK	الإلهي
0.80	17.5	0.06	1.226	0.981	AHCS	أعمال	1.89	14.7	0.70	5.462	10.350	QIIK	الدولي
0.95	11.1	0.15	1.740	1.660	GISS	الخليج الدولية	2.05	21.8	0.15	1.558	3.194	MARK	الريان
1.71	14.6	0.15	1.287	2.200	MPHC	مسيحيد	2.35	8.0	0.15	0.497	1.170	QFBQ	الأول
1.42	20.3	0.09	1.27	1.809	IGRD	استثمار	0.55	40.2	0.02	1.370	0.751	NLCS	الإجارة
1.60	8.4	0.20	1.048	1.680	QAMC	فانكو	1.67	-	-0.01	0.780	1.300	DBIS	دلالة
الصناعات													
0.61	27.4	0.08	3.429	2.082	QATI	قطر للتأمين	0.67	116.8	0.01	0.930	0.625	QOIS	قطر وعمان
0.86	9.1	0.21	2.273	1.950	DOHI	الدوحة للتأمين	1.66	21.4	0.20	2.529	4.210	IHGS	إيماء
0.95	20.5	0.08	1.641	1.562	QGRI	القطرية العامة	البنوك والخدمات المالية						
0.42	14.4	0.17	5.802	2.430	AKHI	التكافلي	2.76	21.6	0.68	5.339	14.730	ZHCD	زاد
4.37	13.1	0.65	1.944	8.500	QISI	الإسلامية للتأمين	4.60	121.5	0.01	0.285	1.310	QGMD	الطبية
1.62	18.0	0.23	2.586	4.200	QLM	QLMI	0.41	15.5	0.04	1.538	0.633	SIIS	السلام
التأمين													
0.40	12.8	0.10	3.193	1.282	UDCD	المتحدة للتعمية	1.84	22.3	0.29	3.497	6.450	MCGS	الرعاية
0.56	10.3	0.29	5.273	2.953	BRES	بروة	1.44	76.1	0.04	2.161	3.115	QCFS	قطر للسياحة
0.84	181.4	0.006	1.215	1.017	ERES	ازدان	2.10	17.2	1.05	8.599	18.060	QFLS	وقود
0.66	-	-0.20	1.068	0.708	MRDS	مزايا قطر	1.14	-	-0.35	1.774	2.017	WDAM	ودام
العقاري													
0.78	11.9	0.81	12.36	9.651	QNNS	الملاحة	1.74	6.1	1.31	4.57	7.955	MCCS	المناعي
1.15	9.7	0.40	3.358	3.871	GWCS	مخازن	2.22	17.4	0.95	7.458	16.570	MERS	الميرة
2.66	13.7	0.27	1.381	3.680	QGTS	ناقلات	1.32	33.6	0.046	1.171	1.545	BLDN	بلدنا
النقل													
							5.74	16.8	0.46	1.35	7.75	MKDM	مقدام
البضائع والخدمات الاستهلاكية													
							1.08	9.9	0.89	8.181	8.800	ORDS	Ooredoo
							1.55	14.8	0.11	1.043	1.619	VFQS	فودافون
الاتصالات													



DLALA BROKERAGE
<http://www.dlalabroker.com>
 contact : +974 - 44285515

دلالة للوساطة
 DLALA BROKERAGE

الأحد
 15 يناير 2023

تنويه



تم إعداد هذا التقرير بغرض إظهار المعلومات فقط، ولا يعتبر هذا التقرير عرضاً أو دعوة لشراء أو بيع أي أوراق مالية، وليست توصية لاتخاذ منهجية استثمار أو تداول معينة.

تم في التقرير استخدام معلومات متاحة للعموم من مصادر يعتقد أنها جديرة بالثقة ولكن لا نضمن اكتمال أو دقة المعلومات .

إعداد قسم الأبحاث والمشورة

عبدالسلام الفاضل MBA

هاتف : 44285515

aelfadil@dlalaholding.com

دلالة للوساطة

DLALA BROKERAGE



DLALA BROKERAGE

<http://www.dlalabroker.com>

contact : +974 - 44285515

دلالة للوساطة

DLALA BROKERAGE