

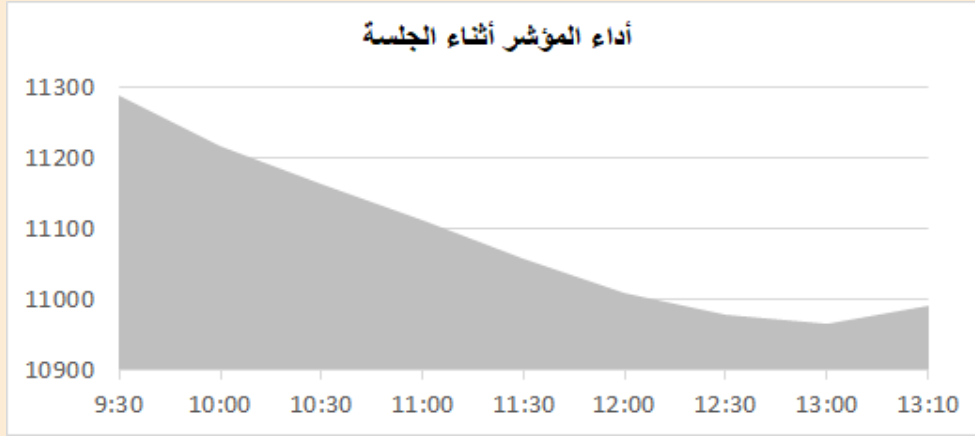
التقرير اليومي لأداء بورصة قطر



دلالة للوساطة
DLALA BROKERAGE

الخميس
12 يناير 2023

مؤشر السوق



معلومات المؤشر

إغلاق المؤشر
التخير اليومي
التخير من بداية العام

10,990.21
-2.52%
2.89%

قيم التداولات (مليون ريال)
قيمة التداول اليومي
قيمة التداول بالجلسة السابقة
نسبة التخير في قيمة التداول
عدد الشركات المرتفعة / المنخفضة

606.1
570.0
6.34%
45//3

الأسهم الأكثر ارتفاعاً وانخفاضاً

الشركات الأكثر انخفاضاً

نسبة التغير	الإغلاق	الشركة
-8.99%	1.428	العامية للتأمين
-8.65%	4.201	كيو إل إم
-4.52%	17.950	QNB
-3.66%	1.290	المتحدة
-3.60%	19.830	المصرف

الشركات الأكثر ارتفاعاً

نسبة التغير	الإغلاق	الشركة
3.16%	15.350	زاد
2.22%	1.292	دلالة
0.11%	17.500	كهرباء وماء



DLALA BROKERAGE
<http://www.dlalabroker.com>
contact : +974 - 44285515

دلالة للوساطة
DLALA BROKERAGE

الخميس
12 يناير 2023

ملخص التداول

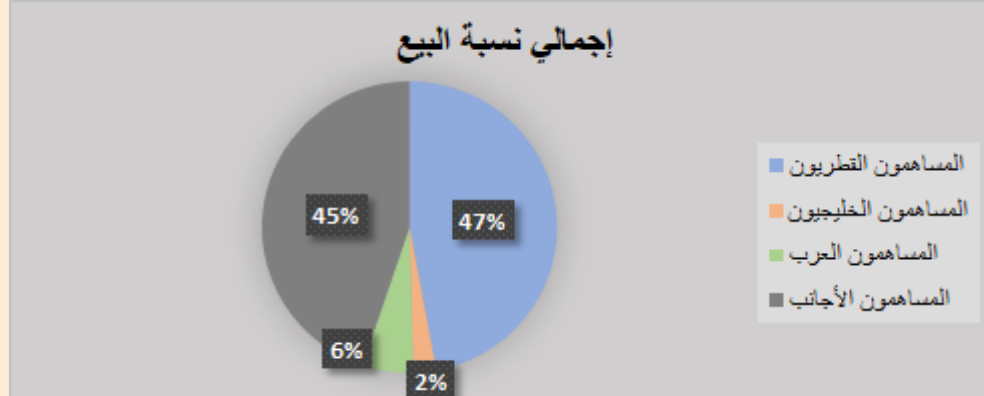
ملخص إجمالي التداولات

الجنسية	الفئة	إجمالي نسبة الشراء	إجمالي نسبة البيع
المساهمون القطريون	أفراد / مؤسسات	55.95%	47.11%
المساهمون الخليجيون	أفراد / مؤسسات	8.68%	2.48%
المساهمون العرب	أفراد / مؤسسات	6.50%	5.57%
المساهمون الأجانب	أفراد / مؤسسات	28.87%	44.84%

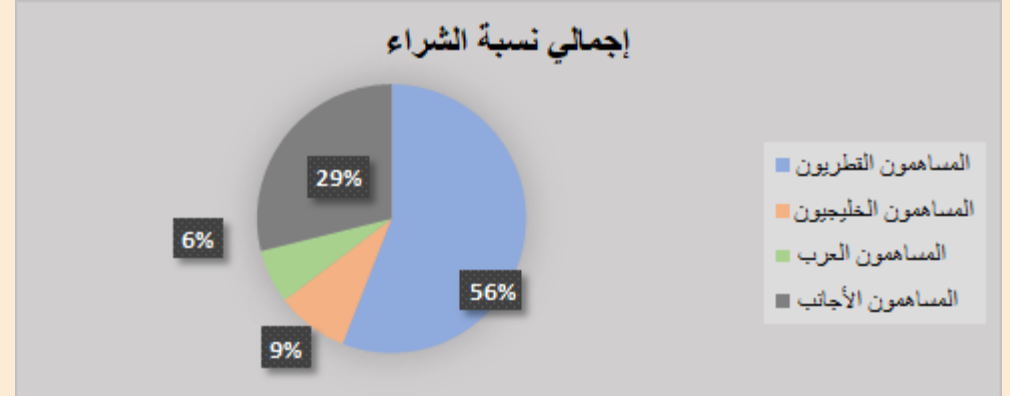
الأعلى حسب قيمة التداولات (مليون ريال)

النسبة / إجمالي التداول	قيمة التداول	الشركة
24.10%	145.84	QNB
17.61%	106.59	الريان
9.76%	59.03	الصناعات
9.21%	55.74	المصرف
4.38%	26.53	التجاري

إجمالي نسبة البيع



إجمالي نسبة الشراء

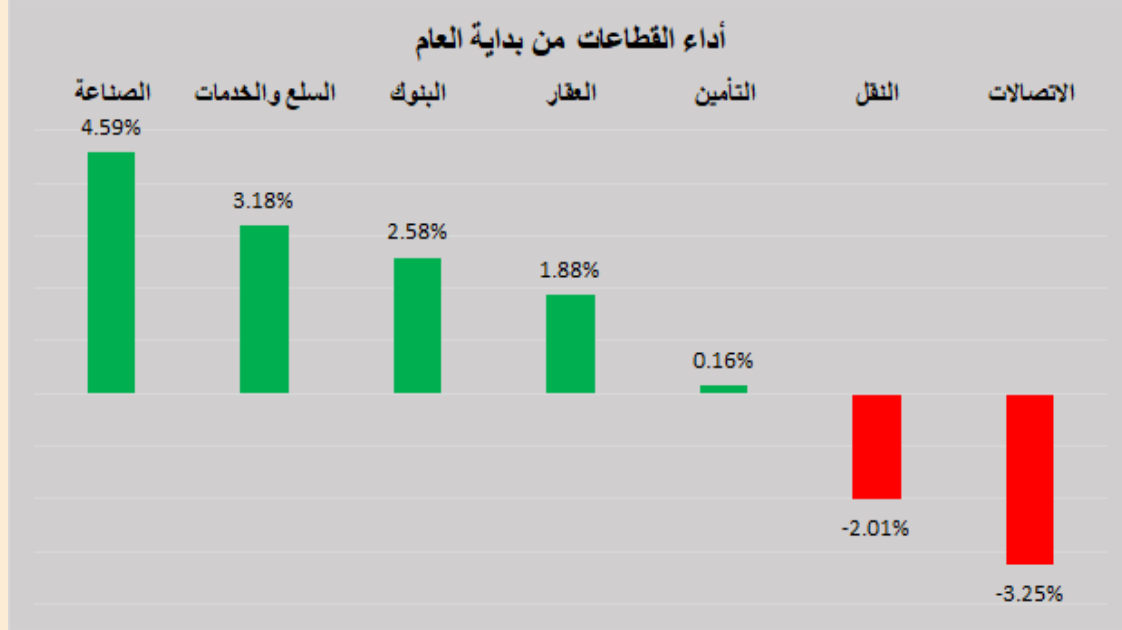


DLALA BROKERAGE
<http://www.dlalabroker.com>
 contact : +974 - 44285515

دلالة للوساطة
 DLALA BROKERAGE

الخميس
 12 يناير 2023

أداء قطاعات السوق



قطاعات السوق

القطاعات	الايغلق	التغير اليومي	التغير من بداية العام
الصناعة	3,954.5	-1.73%	4.59%
السلع والخدمات	8,167.1	-0.68%	3.18%
البنوك	4,545.2	-3.38%	2.58%
العقار	1,589.4	-2.66%	1.88%
التأمين	2,190.0	-2.70%	0.16%
النقل	4,248.7	-1.94%	-2.01%
الاتصالات	1,275.6	-2.29%	-3.25%

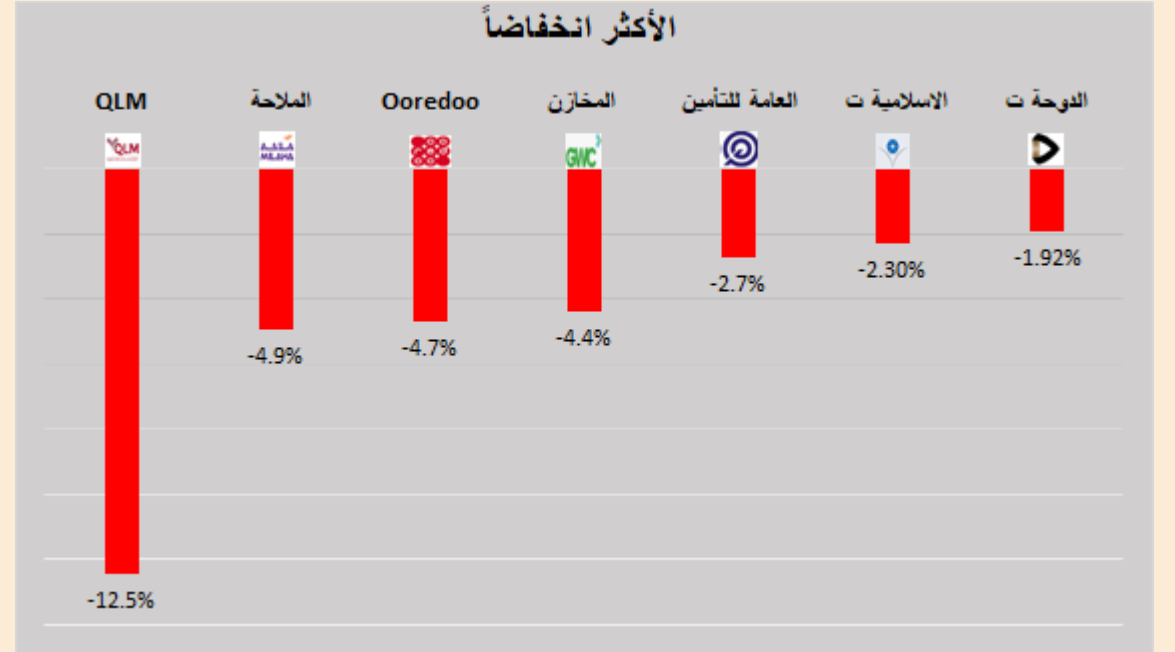
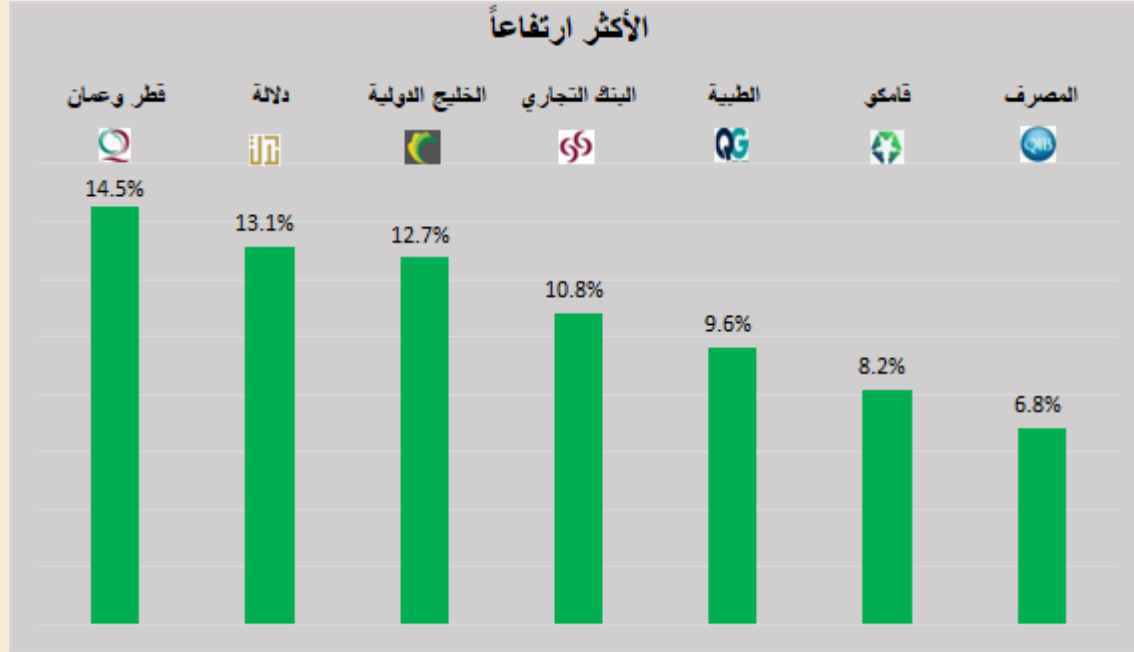


DLALA BROKERAGE
<http://www.dlalabroker.com>
contact : +974 - 44285515

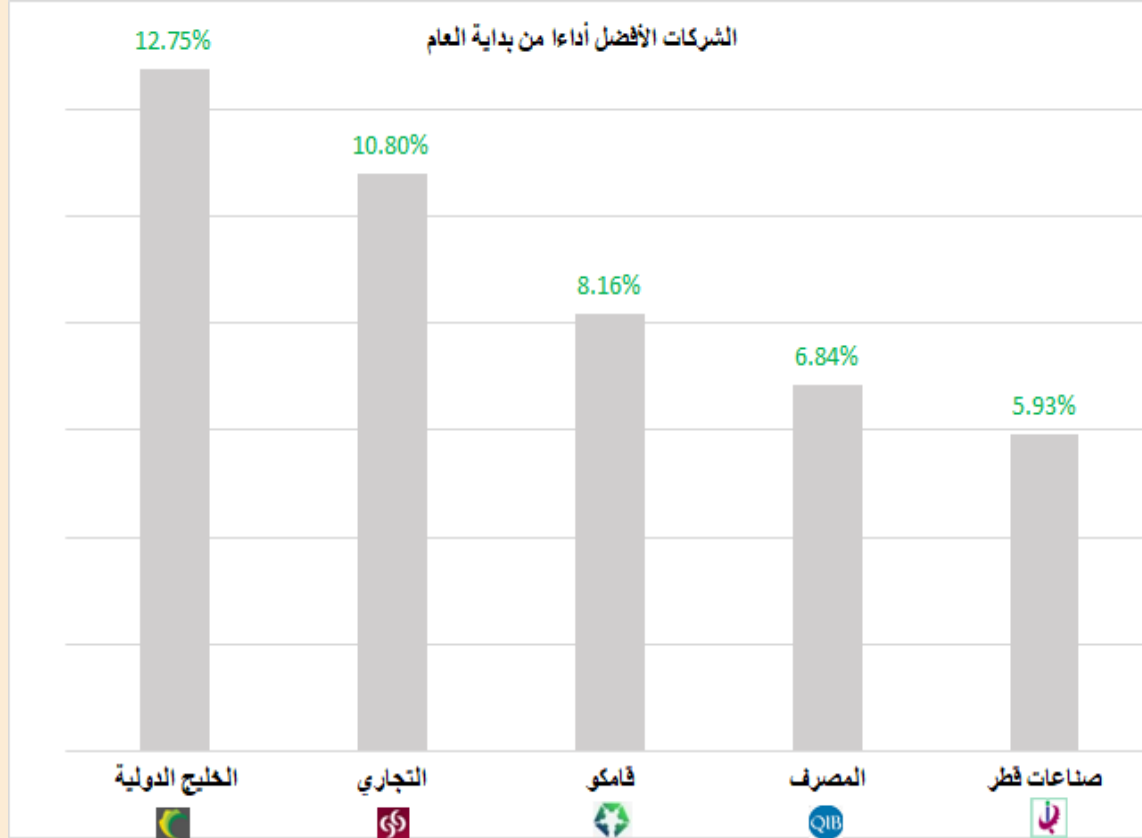
دلالة للوساطة
DLALA BROKERAGE

الخميس
12 يناير 2023

الأكثر ارتفاعاً و انخفاضاً من بداية العام



الشركات المكونة للمؤشر



الرمز	الشركة	وزن الشركة في المؤشر	السعر في بداية العام	الأداء من بداية العام
GISS	الخليج الدولية	1.0%	1.459	12.7%
CBQK	التجاري	6.9%	5	10.8%
QAMC	قامكو	1.7%	1.52	8.2%
QIBK	المصرف	14.1%	18.56	6.8%
IQCD	صناعات قطر	13.9%	12.81	5.9%
MPHC	مسيحيد	3.6%	2.127	4.1%
BRES	بروة	2.3%	2.873	4.0%
QFLS	وقود	5.5%	17.95	2.9%
QATI	قطر للتأمين	2.4%	1.923	2.6%
IGRD	استثمار	0.5%	1.8	2.2%
DHBK	بنك الدوحة	1.8%	1.953	2.1%
MARK	الريان	8.0%	3.171	1.5%
ERES	ازدان	0.6%	1.001	1.1%
QGTS	ناقلات	4.8%	3.662	0.5%
QIIK	الدولي	4.9%	10.4	0.5%
BLDN	بلدنا	0.81%	1.531	0.1%
QNBK	قطر الوطني	16.0%	18	-0.3%
QEWS	كهرباء وماء	4.0%	17.7	-1.1%
ORDS	Ooredoo	3.6%	9.2	-4.7%
QNNS	ملاحة	3.6%	10.15	-4.9%

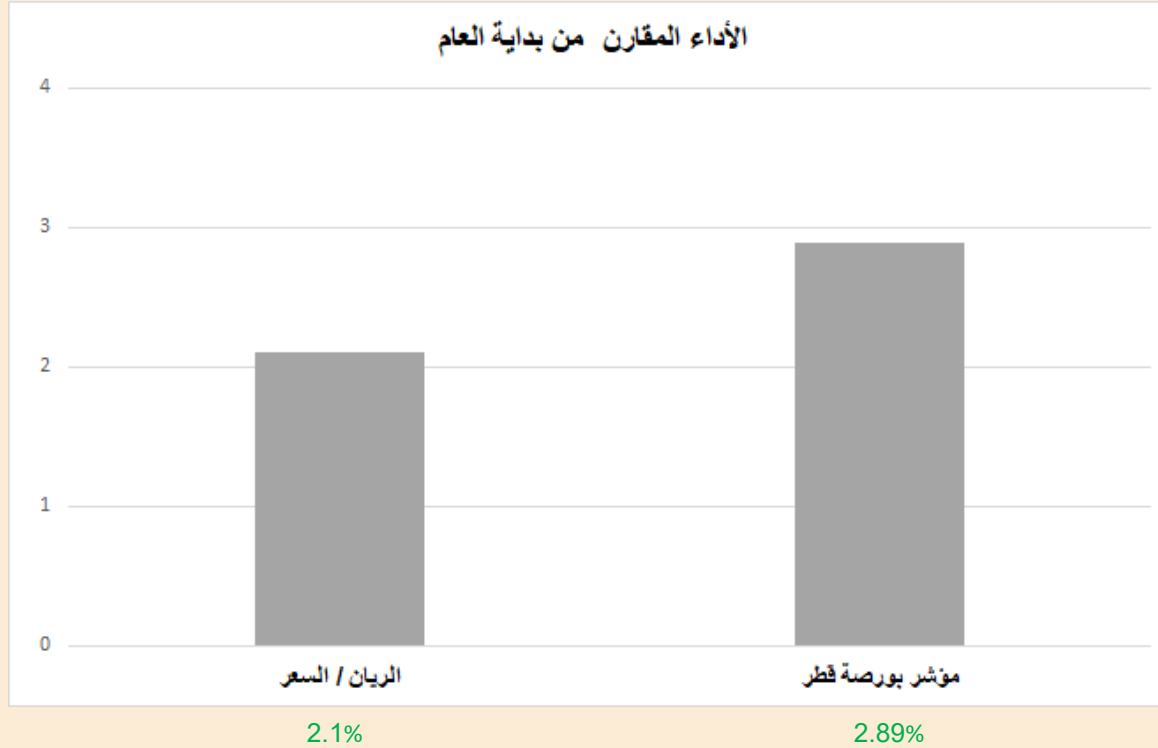


DLALA BROKERAGE
<http://www.dlalabroker.com>
 contact : +974 - 44285515

دلالة للوساطة
 DLALA BROKERAGE

الخميس
 12 يناير 2023

أداء مؤشر بورصة قطر



• أنهى المؤشر العام لبورصة قطر جلسة اليوم على تراجع وللجلسة الثالثة على التوالي وبلغت خسائر جلسة اليوم 284.53 نقطة، أي ما نسبته 2.52% ليلج مستوى 10 ألفاً و 990.21 نقطة. جاءت خسائر اليوم في ظل تراجع جماعي للأسهم بقيادة القطاع المصرفي حيث اغلقت أسهم QNB والمصرف والريان بنسب 4.52%، 3.6% و3.48% على التوالي، كما تراجعت أسهم أخرى ذات وزن كبير ضمن المؤشر مثل أسهم الصناعات والتجاري ووقود بنسب 2.02%، 1.07% و1.02%. وأثر على أداء الجلسة التراجعات الجماعية لمؤشرات قطاعات السوق يتقدمها القطاع المصرفي بنسبة 3.38% وهو القطاع الأثقل وزناً ضمن المؤشر بجانب قطاع الصناعة الذي تراجع هو الآخر بنسبة 1.73% بينما تذيّل قطاع الخدمات قائمة الإنخفاضات بنسبة 0.68%. وفيما يتعلق بقيم تداولات جلسة اليوم فقد بلغت (606.1 مليون) وهي أعلى مقارنة بالجلسة السابقة (570 مليون) وكذلك مقارنة بمتوسط قيم التداولات منذ بداية العام (481.5 مليون) واستحوذت الشركات الخمسة الأكبر تداولاً على 65% من قيم التداولات لجلسة اليوم.

• ارتفعت أرباح "بنك قطر الوطني"، أكبر بنوك المنطقة من حيث الموجودات، إلى 14348.9 مليون ريال (1.55 ريال/ للسهم) بنهاية عام 2022، مقارنة بأرباح قدرها 13211.1 مليون ريال تم تحقيقها خلال نفس الفترة من عام 2021.

• أوصى مجلس الإدارة لـ "بنك قطر الوطني" أكبر البنوك القطرية، المنعقد اليوم الموافق 11 يناير 2023، بتوزيع أرباح نقدية للمساهمين بنسبة 60% (ما يعادل 0.60 ريال / للسهم) من رأس المال عن عام 2022.

• أعلن مصرف الريان عن العزم على الإفصاح عن البيانات المالية المنتهية في 31 ديسمبر 2022، وذلك في 29/01/2023.

• بالإشارة إلى التقرير السنوي لشركة مزايا للتطوير العقاري للعام 2021، وما ذكره بالتحديد في تقرير مجلس الإدارة بما يتعلق بمشروع المارينا قامت شركة مزايا للتطوير العقاري خلال الفترة السابقة مع "مؤسسة قطر" بمراجعة بنود العقد المبرم معهم بنظام (BOT) والبحث في سبل تغيير نشاط المشروع ليتناسب مع التطورات والمتغيرات في السوق، إلا أننا لم نصل لاتفاق يتناسب مع الطرفين، فقررت شركة مزايا بالتوافق مع "مؤسسة قطر" على التخارج من المشروع وإرجاع الأرض إلى "مؤسسة قطر".

• بلغ حجم تداول العقارات في عقود البيع المسجلة لدى إدارة التسجيل العقاري بوزارة العدل خلال الفترة من 1 يناير إلى 5 يناير 2023، 116 مليوناً و340 ألفاً و669 ريالاً قطرياً.



DLALA BROKERAGE
<http://www.dlalabroker.com>
contact : +974 - 44285515

دلالة للوساطة
DLALA BROKERAGE

الخميس
12 يناير 2023

المؤشرات المالية الرئيسية

المؤشرات المالية الرئيسية (آخر 12 شهر)

رمز الشركة	الإغلاق	القيمة الدفترية للسهم	العائد على السهم	مكرر الأرباح	مضاعف القيمة الدفترية	رمز الشركة	الإغلاق	القيمة الدفترية للسهم	العائد على السهم	مكرر الأرباح	مضاعف القيمة الدفترية
QIMD	3.230	3.496	0.38	8.6	0.92	QNBK	17.950	9.21	1.56	11.5	1.95
QICD	5.014	4.581	0.35	14.4	1.09	CBQK	5.540	5.970	0.59	9.4	0.93
IQCD	13.570	5.839	1.57	8.6	2.32	DHBK	1.994	4.574	0.24	8.3	0.44
QIGD	1.745	2.309	0.19	9.1	0.76	QIBK	19.830	10.04	1.65	12.0	1.98
QEWS	17.500	9.692	1.40	12.5	1.81	ABQK	4.010	2.869	0.30	13.5	1.40
AHCS	1.002	1.226	0.06	17.8	0.82	QIHK	10.450	5.462	0.70	14.8	1.91
GISS	1.645	1.740	0.15	11.0	0.95	MARK	3.220	1.558	0.15	21.9	2.07
MPHC	2.215	1.287	0.15	14.7	1.72	QFBQ	1.170	0.497	0.15	8.0	2.35
IGRD	1.840	1.27	0.09	20.6	1.45	NLCS	0.752	1.370	0.02	40.2	0.55
QAMC	1.644	1.048	0.20	8.2	1.57	DBIS	1.292	0.780	-0.01	-	1.66
الصناعات						البنوك والخدمات المالية					
QATI	1.973	3.429	0.08	25.9	0.58	ZHCD	15.350	5.339	0.68	22.5	2.88
DOHI	1.941	2.273	0.21	9.1	0.85	QGMD	1.378	0.285	0.01	127.8	4.84
QGRI	1.428	1.641	0.08	18.7	0.87	SIIS	0.642	1.538	0.04	15.8	0.42
AKHI	2.400	5.802	0.17	14.3	0.41	MCGS	6.301	3.497	0.29	21.8	1.80
QISI	8.500	1.944	0.65	13.1	4.37	QCFS	3.115	2.161	0.04	76.1	1.44
QLMI	4.201	2.586	0.23	18.0	1.62	QFLS	18.470	8.599	1.05	17.6	2.15
التأمين						البضائع والخدمات الاستهلاكية					
UDCD	1.290	3.193	0.10	12.9	0.40	WDAM	2.041	1.774	-0.35	-	1.15
BRES	2.989	5.273	0.29	10.4	0.57	MCCS	8.099	4.57	1.31	6.2	1.77
ERES	1.012	1.215	0.006	180.5	0.83	MERS	16.560	7.458	0.95	17.4	2.22
MRDS	0.715	1.068	-0.20	-	0.67	BLDN	1.533	1.171	0.046	33.3	1.31
العقاري						الاتصالات					
QNNS	9.650	12.36	0.81	11.9	0.78	ORDS	8.770	8.181	0.89	9.8	1.07
GWCS	3.871	3.358	0.40	9.7	1.15	VFQS	1.603	1.043	0.11	14.7	1.54
QGTS	3.682	1.381	0.27	13.7	2.67						



DLALA BROKERAGE
<http://www.dlalabroker.com>
 contact : +974 - 44285515

دلالة للوساطة
 DLALA BROKERAGE

الخميس
 12 يناير 2023

تنويه



تم إعداد هذا التقرير بغرض إظهار المعلومات فقط، ولا يعتبر هذا التقرير عرضاً أو دعوة لشراء أو بيع أي أوراق مالية، وليست توصية لاتخاذ منهجية استثمار أو تداول معينة.

تم في التقرير استخدام معلومات متاحة للعموم من مصادر يعتقد أنها جديرة بالثقة ولكن لا نضمن اكتمال أو دقة المعلومات .

إعداد قسم الأبحاث والمشورة

عبدالسلام الفاضل MBA

هاتف : 44285515

aelfadil@dlalaholding.com

دلالة للوساطة

DLALA BROKERAGE



DLALA BROKERAGE

<http://www.dlalabroker.com>

contact : +974 - 44285515

دلالة للوساطة

DLALA BROKERAGE