

التقرير اليومي لأداء بورصة قطر

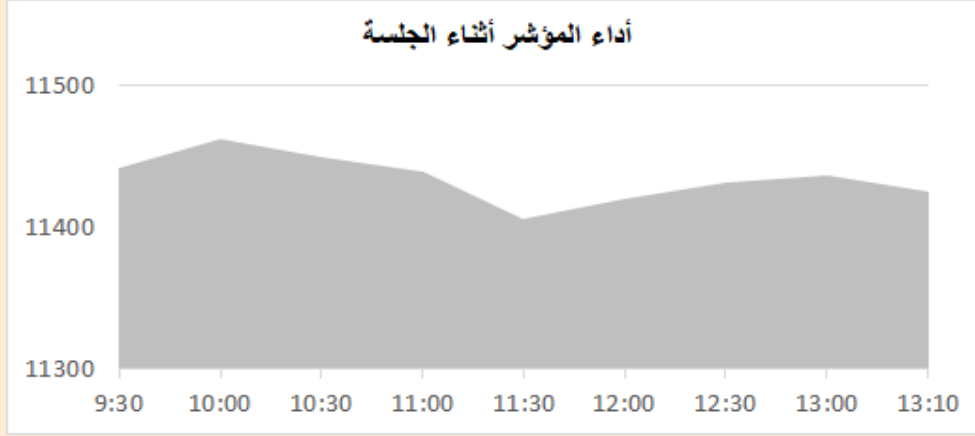


دلالة للوساطة
DLALA BROKERAGE

الثلاثاء

10 يناير 2023

مؤشر السوق



معلومات المؤشر

إغلاق المؤشر
التغير اليومي
التغير من بداية العام

11,425.48
-0.36%
6.97%

قيم التداولات (مليون ريال)
قيمة التداول اليومي
قيمة التداول بالجلسة السابقة
نسبة التغير في قيمة التداول
عدد الشركات المرتفعة / المنخفضة

620.9
569.7
9.00%
16//30

الأسهم الأكثر ارتفاعاً وانخفاضاً

الشركات الأكثر انخفاضاً

نسبة التغير	الإغلاق	الشركة
-2.18%	1.213	بنك لشا (QFC)
-2.12%	16.640	الميرة
-2.10%	3.260	التحويلية
-1.85%	6.380	الرعاية
-1.56%	3.780	ناقلات

الشركات الأكثر ارتفاعاً

نسبة التغير	الإغلاق	الشركة
8.50%	1.430	الطبية
6.08%	1.570	العامة للتأمين
4.66%	0.629	قطر وعمان
3.94%	1.239	دلالة
3.89%	0.667	السلام



DLALA BROKERAGE
<http://www.dlalabroker.com>
contact : +974 - 44285515

دلالة للوساطة
DLALA BROKERAGE

الثلاثاء
10 يناير 2023

ملخص التداول

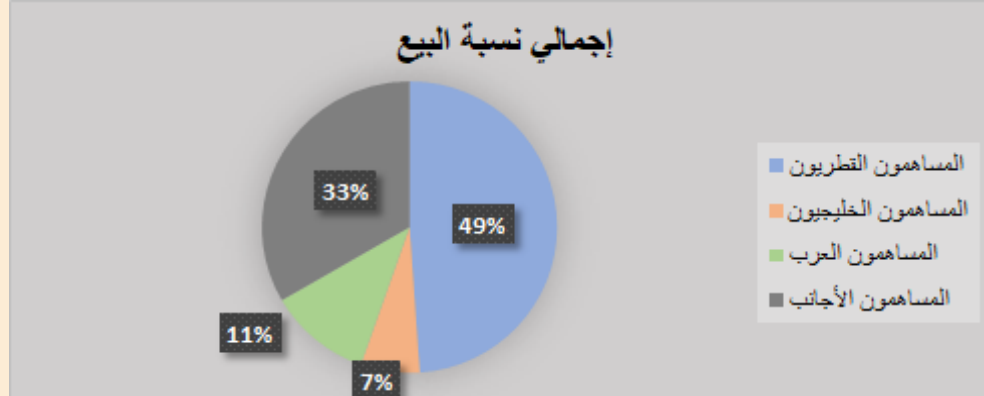
ملخص إجمالي التداولات

الجنسية	الفئة	إجمالي نسبة الشراء	إجمالي نسبة البيع
المساهمون القطريون	أفراد / مؤسسات	48.90%	48.91%
المساهمون الخليجيون	أفراد / مؤسسات	11.98%	6.44%
المساهمون العرب	أفراد / مؤسسات	10.93%	11.29%
المساهمون الأجانب	أفراد / مؤسسات	28.19%	33.36%

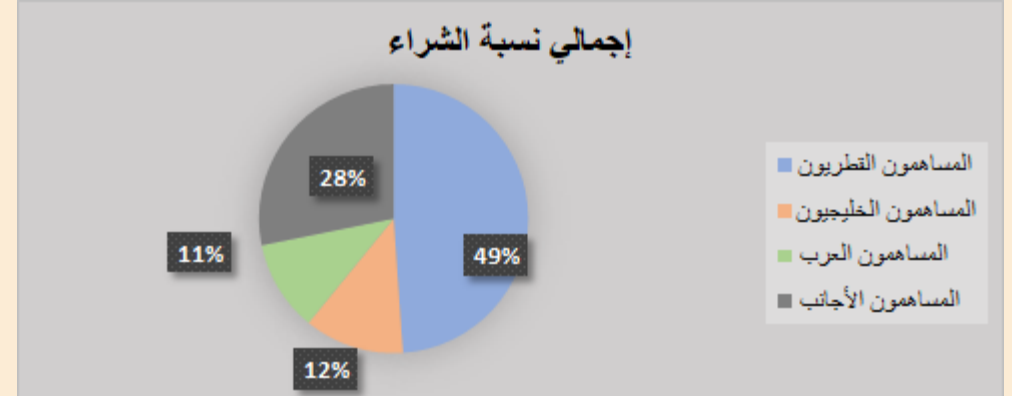
الأعلى حسب قيمة التداولات (مليون ريال)

النسبة / إجمالي التداول	قيمة التداول	الشركة
20.98%	129.87	QNB
11.86%	73.44	الصناعات
9.71%	60.10	الريان
8.82%	54.60	قامكو
4.75%	29.42	الطبية

إجمالي نسبة البيع



إجمالي نسبة الشراء

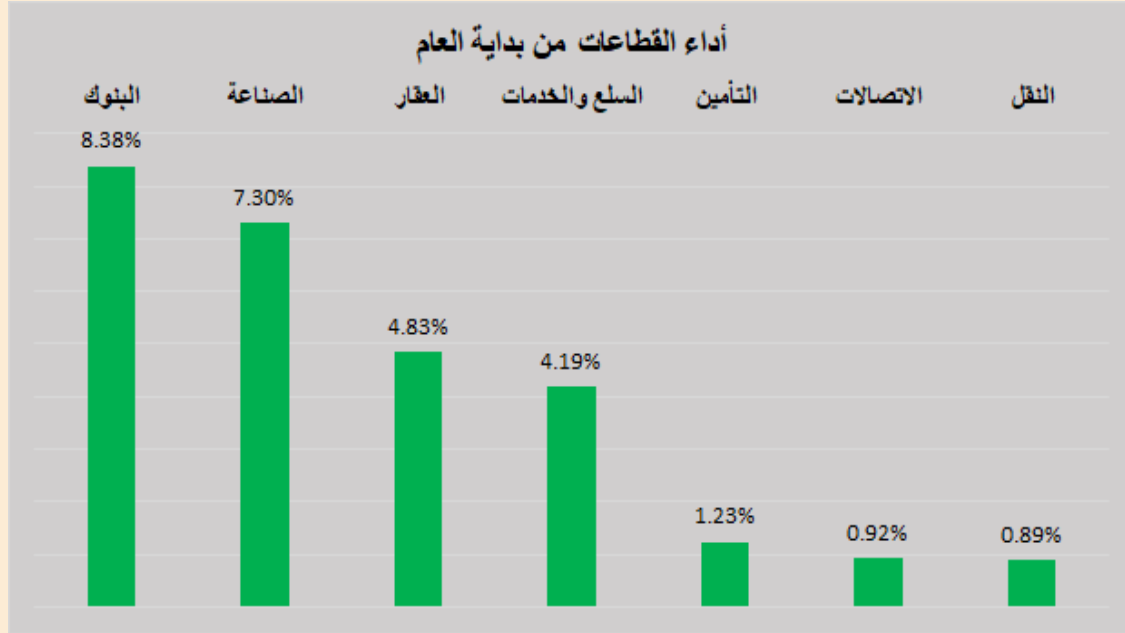


DLALA BROKERAGE
<http://www.dlalabroker.com>
 contact : +974 - 44285515

دلالة للوساطة
 DLALA BROKERAGE

الثلاثاء
 10 يناير 2023

أداء قطاعات السوق



قطاعات السوق

التغير من بداية العام	التغير اليومي	الاطلاق	القطاعات
8.38%	-0.64%	4,802.1	البنوك
7.30%	0.10%	4,057.2	الصناعة
4.83%	1.15%	1,635.4	العقار
4.19%	0.69%	8,246.8	السلع والخدمات
1.23%	-0.36%	2,213.4	التأمين
0.92%	-0.59%	1,330.6	الاتصالات
0.89%	-1.05%	4,374.0	النقل


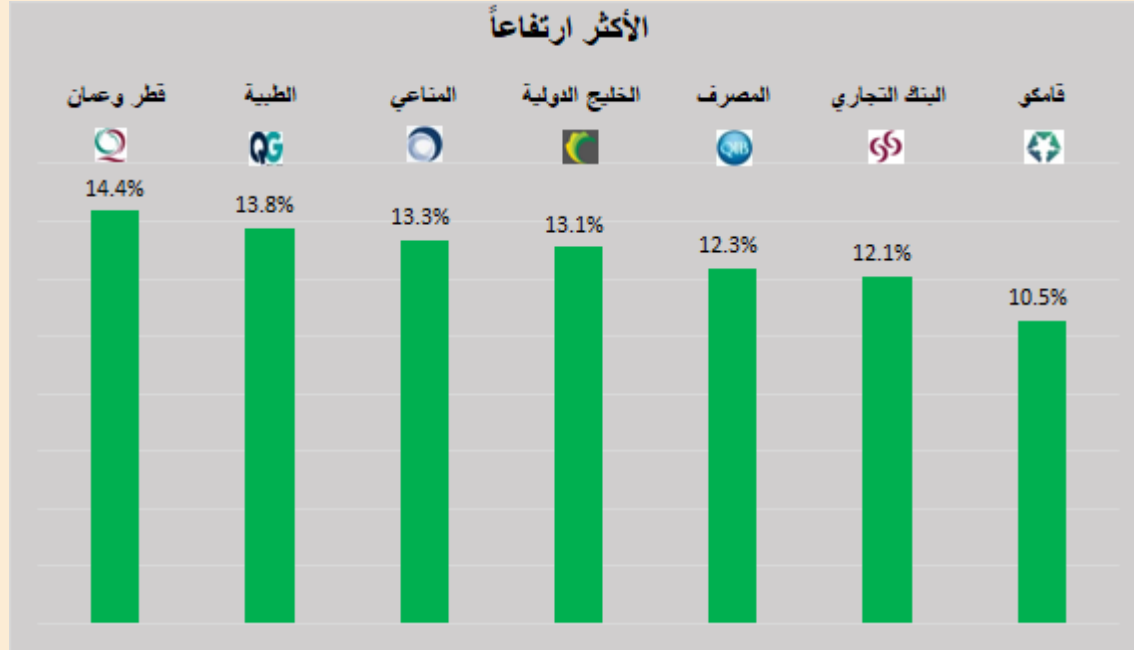


DLALA BROKERAGE
<http://www.dlalabroker.com>
contact : +974 - 44285515

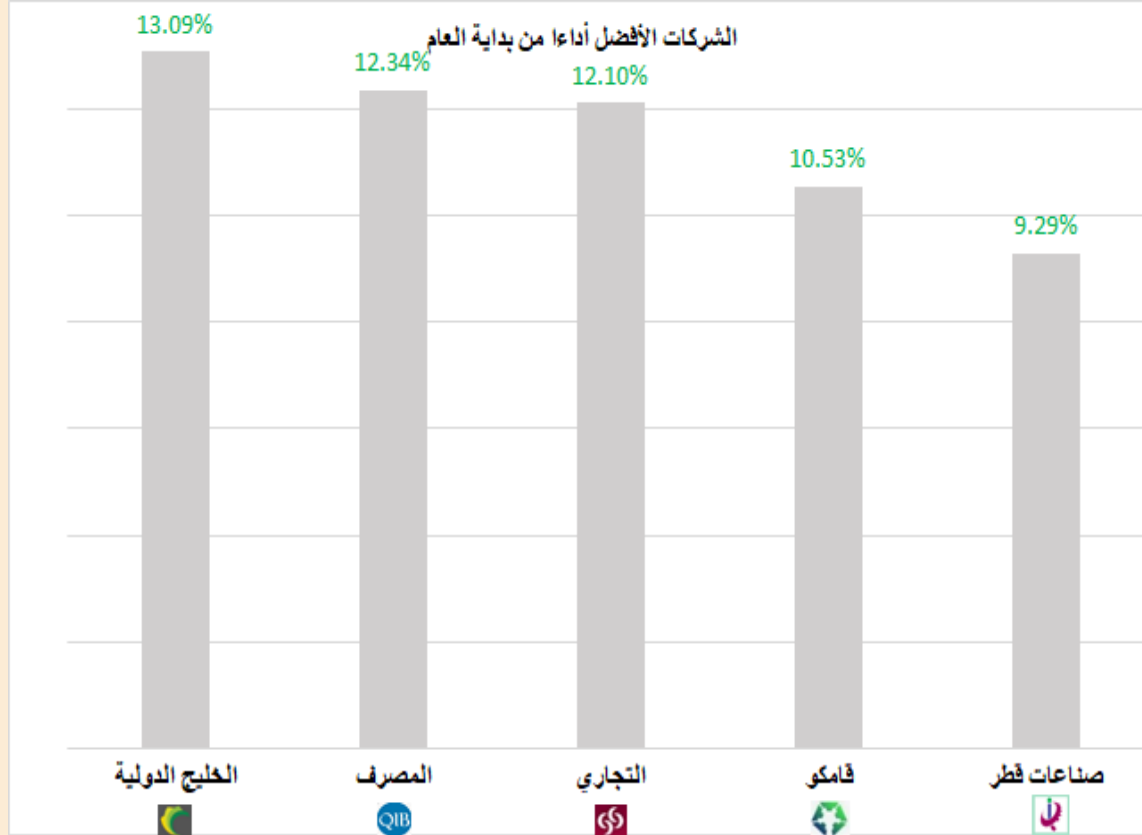
دلالة للوساطة
DLALA BROKERAGE

الثلاثاء
10 يناير 2023

الأكثر ارتفاعاً و انخفاضاً من بداية العام



الشركات المكونة للمؤشر



الرمز	الشركة	وزن الشركة في المؤشر	السعر في بداية العام	الأداء من بداية العام
GISS	الخليج الدولية	0.9%	1.459	13.1%
QIBK	المصرف	14.3%	18.56	12.3%
CBQK	التجاري	6.8%	5	12.1%
QAMC	فامكو	1.6%	1.52	10.5%
IQCD	صناعات قطر	13.8%	12.81	9.3%
MARK	الريان	8.2%	3.171	7.9%
QNBK	قطر الوطني	16.7%	18	7.8%
MPHC	مسجيد	3.3%	2.127	6.8%
BRES	بروة	2.29%	2.873	6.8%
IGRD	استثمار	0.5%	1.8	6.2%
QFLS	وقود	5.3%	17.95	4.1%
DHBK	بنك الدوحة	1.8%	1.953	3.9%
ERES	ازدان	0.6%	1.001	3.4%
QGTS	ناقلات	4.7%	3.662	3.2%
BLDN	بلدنا	0.8%	1.531	3.2%
QIIK	الدولي	4.8%	10.4	2.2%
QATI	قطر للتأمين	2.3%	1.923	1.9%
QEWS	كهرباء وماء	3.9%	17.7	0.6%
ORDS	Ooredoo	3.6%	9.2	0.2%
QNNS	ملاحة	3.6%	10.15	-1.8%



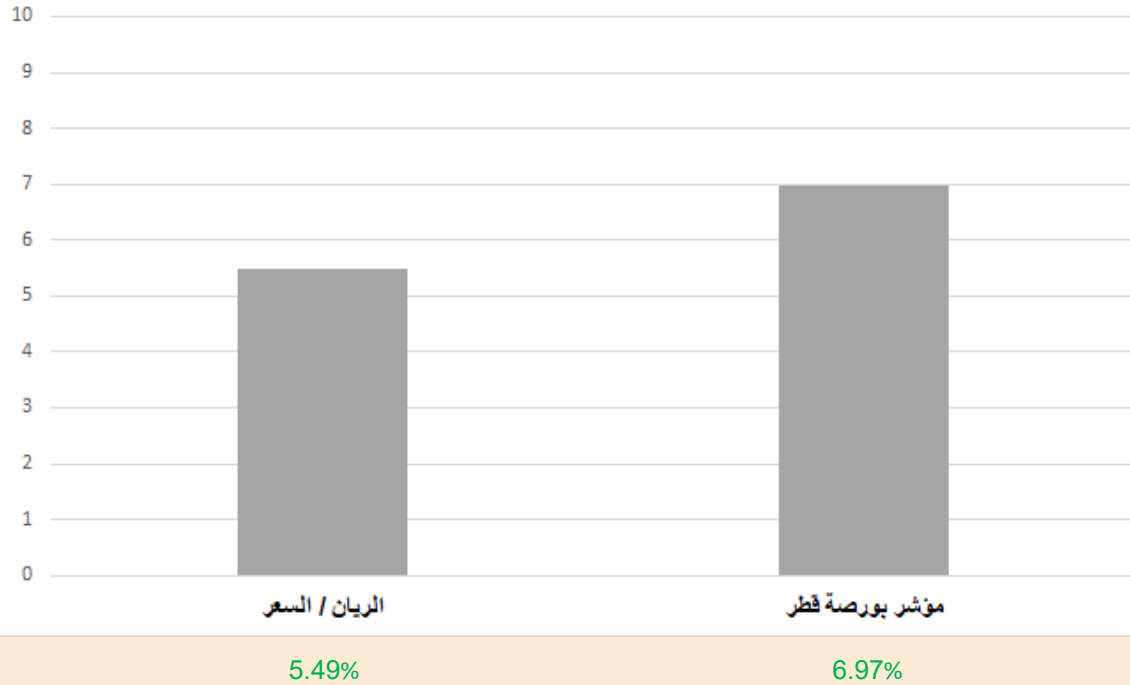
DLALA BROKERAGE
<http://www.dlalabroker.com>
 contact : +974 - 44285515

دلالة للوساطة
 DLALA BROKERAGE

الثلاثاء
 10 يناير 2023

أداء مؤشر بورصة قطر

الأداء المقارن من بداية العام



• بعد مكاسب لثلاثة جلسات متتالية، أنهى المؤشر العام لبورصة قطر جلسة اليوم على تراجع بلغ 41.22 نقطة، أي ما نسبته 0.36% ليبلغ مستوى 11 ألفاً و 425.48 نقطة. وأثر على أداء الجلسة تراجع أسهم ذات وزن ضمن المؤشر مثل أسهم QNB والمصرف والصناعات والريان والتجاري والتي تراجعت بنسب 1.02%، 0.71%، 0.71%، 0.06% و 0.18% على التوالي. وجاءت خسائر اليوم مترافقة مع قيم تداولات مرتفعة نسبياً (620.9 مليون) قياساً بالجلسة السابقة (569.7 مليون) وأعلى من متوسط قيم التداولات منذ بداية العام (451 مليون) واستحوذت الشركات الخمسة الأكبر تداولاً على 56% من قيم التداولات لجلسة اليوم. وعلى مستوى القطاعات تراجعت قطاعات البنوك والإتصالات والنقل والتأمين بنسب 0.64%، 0.59%، 1.05% و 0.36% على التوالي بينما حققت قطاعات الصناعة والخدمات والعقار مكاسب بنسب 0.1%، 0.69% و 1.015% على التوالي.

• أعلن مجلس إدارة شركة بروة العقارية عن فتح باب الترشيح لعضوية مجلس الإدارة في دورته الجديدة القادمة للفترة من 2023 إلى 2025 وذلك إعتباراً من 29/01/2023 وحتى الساعة 02:00 مساءً 09/02/2023.

• أعلنت مجموعة مقدم القابضة عن الدعوة لعقد المؤتمر الهاتفي الموجه للمستثمرين لمناقشة النتائج المالية السنوية 2022، وذلك يوم 29/01/2023 01:30 مساءً، بتوقيت الدوحة.

• أصدرت لجنة أسواق المال الخليجية، برئاسة تداول السعودية، اليوم حزمة موحدة من مقاييس الإفصاح البيئي والاجتماعي والحوكمة للشركات المدرجة. وتشتمل حزمة المقاييس على عدة معايير متوافقة مع أهداف الأمم المتحدة للتنمية المستدامة ضمن فئات انبعاثات غازات الدفيئة، واستهلاك الطاقة والمياه، ومعدل الرواتب للرجال والنساء، والتنوع بين الجنسين، ومعدل دوران الموظفين، وخصوصية البيانات، والأخلاقيات المهنية، وغيرها.



DLALA BROKERAGE
<http://www.dlalabroker.com>
contact : +974 - 44285515

دلالة للوساطة
DLALA BROKERAGE

الثلاثاء
10 يناير 2023

المؤشرات المالية الرئيسية

المؤشرات المالية الرئيسية (آخر 12 شهر)

مضاعف القيمة الدفترية	مكرر الأرباح	العائد على السهم	القيمة الدفترية للسهم	الإغلاق	الشركة	الرمز	مضاعف القيمة الدفترية	مكرر الأرباح	العائد على السهم	القيمة الدفترية للسهم	الإغلاق	الشركة	الرمز
0.93	8.7	0.38	3.496	3.260	التحويلية	QIMD	1.83	12.8	1.51	10.58	19.400	قطر الوطني	QNBK
1.12	14.7	0.35	4.581	5.140	الإسمنت	QNCD	0.94	9.6	0.59	5.970	5.605	التجاري	CBQK
2.40	8.9	1.57	5.839	14.000	صناعات قطر	IQCD	0.44	8.4	0.24	4.574	2.030	بنك الدوحة	DHBK
0.77	9.3	0.19	2.309	1.788	المستثمرين	QIGD	2.08	12.7	1.65	10.04	20.850	المصرف	QIBK
1.84	12.7	1.40	9.692	17.800	الكهرباء والماء	QEWS	1.40	13.5	0.30	2.869	4.010	الإهلي	ABQK
0.82	17.9	0.06	1.226	1.007	أعمال	AHCS	1.95	15.1	0.70	5.462	10.630	الدولي	QIIK
0.95	11.0	0.15	1.740	1.650	الخليج الدولية	GISS	2.20	23.3	0.15	1.558	3.420	الريان	MARK
1.77	15.1	0.15	1.287	2.272	مسيحيد	MPHC	2.44	8.3	0.15	0.497	1.213	الأول	QFBQ
1.51	21.4	0.09	1.27	1.912	استثمار	IGRD	0.57	41.5	0.02	1.370	0.776	الإجارة	NLCS
1.60	8.4	0.20	1.048	1.680	قامكو	QAMC	1.59	-	-0.01	0.780	1.239	دلالة	DBIS
الصناعات													
0.57	25.8	0.08	3.429	1.960	قطر للتأمين	QATI	0.68	117.6	0.01	0.930	0.629	قطر وعمان	QOIS
0.85	9.1	0.21	2.273	1.932	الدوحة للتأمين	DOHI	1.72	22.1	0.20	2.529	4.350	إمماء	IHGS
0.96	20.6	0.08	1.641	1.570	القطرية العامة	QGRI	البنوك والخدمات المالية						
0.43	14.7	0.17	5.802	2.480	التكافلي	AKHI	2.81	22.0	0.68	5.339	14.990	زاد	ZHCD
4.57	13.7	0.65	1.944	8.886	الإسلامية للتأمين	QISI	5.02	132.6	0.01	0.285	1.430	الطبية	QGMD
1.78	19.7	0.23	2.586	4.599	QLM	QLMI	0.43	16.4	0.04	1.538	0.667	السلام	SIIS
التأمين													
0.42	13.3	0.10	3.193	1.335	المحددة للتعمية	UDCD	1.82	22.0	0.29	3.497	6.380	الرعاية	MCGS
0.58	10.7	0.29	5.273	3.068	بروة	BRES	1.44	76.1	0.04	2.161	3.115	قطر للسينما	QCFS
0.85	184.6	0.006	1.215	1.035	أزدان	ERES	2.17	17.8	1.05	8.599	18.690	وفود	QFLS
0.69	-	-0.20	1.068	0.734	مزايا قطر	MRDS	1.17	-	-0.35	1.774	2.081	ودام	WDAM
العقاري													
0.81	12.3	0.81	12.36	9.972	الملاحة	QNNS	1.88	6.6	1.31	4.57	8.600	المناعي	MCCS
1.19	9.9	0.40	3.358	3.983	مخازن	GWCS	2.23	17.5	0.95	7.458	16.640	الميرة	MERS
2.74	14.1	0.27	1.381	3.780	دافلات	QGTS	1.35	34.3	0.046	1.171	1.580	بلدنا	BLDN
النقل													
							5.85	17.2	0.46	1.35	7.903	مقدام	MKDM
البضائع والخدمات الاستهلاكية													
							1.13	10.3	0.89	8.181	9.218	Ooredoo	ORDS
							1.57	15.0	0.11	1.043	1.635	فودافون	VFQS
الاتصالات													



DLALA BROKERAGE
<http://www.dlalabroker.com>
 contact : +974 - 44285515

دلالة للوساطة
 DLALA BROKERAGE

الثلاثاء
 10 يناير 2023

تنويه



تم إعداد هذا التقرير بغرض إظهار المعلومات فقط، ولا يعتبر هذا التقرير عرضاً أو دعوة لشراء أو بيع أي أوراق مالية، وليست توصية لاتخاذ منهجية استثمار أو تداول معينة.

تم في التقرير استخدام معلومات متاحة للعموم من مصادر يعتقد أنها جديرة بالثقة ولكن لا نضمن اكتمال أو دقة المعلومات .

إعداد قسم الأبحاث والمشورة

عبدالسلام الفاضل MBA

هاتف : 44285515

aelfadil@dlalaholding.com

دلالة للوساطة

DLALA BROKERAGE



DLALA BROKERAGE

<http://www.dlalabroker.com>

contact : +974 - 44285515

دلالة للوساطة

DLALA BROKERAGE