

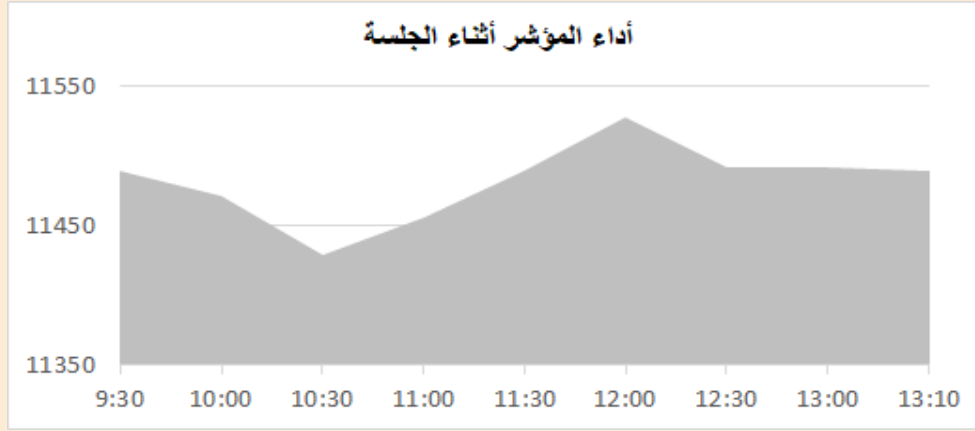
# التقرير اليومي لأداء بورصة قطر



دلالة للوساطة  
DLALA BROKERAGE

الخميس  
8 ديسمبر 2022

## مؤشر السوق



**معلومات المؤشر**

إغلاق المؤشر  
التغير اليومي  
التغير من بداية العام

**11,489.16**  
0.23%  
-1.18%

**439.3**  
456.5  
-3.77%  
27//16

**قيم التداولات (مليون ريال)**  
قيمة التداول اليومي  
قيمة التداول بالجلسة السابقة  
نسبة التغير في قيمة التداول  
عدد الشركات المرتفعة / المنخفضة

## الأسهم الأكثر ارتفاعاً وانخفاضاً

**الشركات الأكثر انخفاضاً**

نسبة التغير	الإغلاق	الشركة
-6.06%	1.689	الشركة العامة للتأمين
-3.34%	1.245	دلالة
-3.17%	1.007	أعمال
-1.50%	4.531	كيو إل إم
-1.50%	3.813	نقلات

**الشركات الأكثر ارتفاعاً**

نسبة التغير	الإغلاق	الشركة
3.79%	1.998	استثمار Estithmar
2.25%	18.200	وقود
1.60%	10.820	الدولي
1.57%	1.808	المستثمرين
1.53%	17.970	QNB



DLALA BROKERAGE  
<http://www.dlalabroker.com>  
contact : +974 - 44285515

دلالة للوساطة  
DLALA BROKERAGE

الخميس  
8 ديسمبر 2022

## ملخص التداول

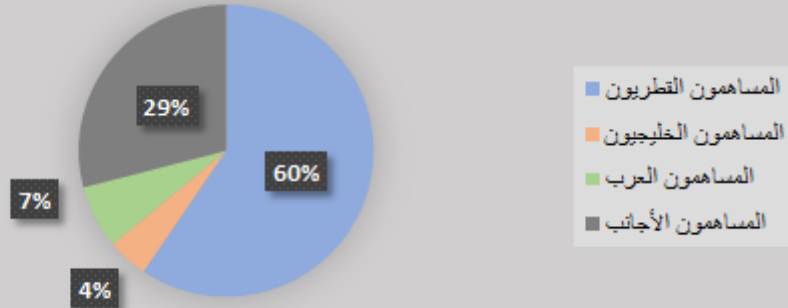
### ملخص إجمالي التداولات

الجنسية	الفئة	إجمالي نسبة الشراء	إجمالي نسبة البيع
المساهمون القطريون	أفراد / مؤسسات	62.01%	59.49%
المساهمون الخليجيون	أفراد / مؤسسات	2.65%	4.46%
المساهمون العرب	أفراد / مؤسسات	7.66%	7.01%
المساهمون الأجانب	أفراد / مؤسسات	27.68%	29.05%

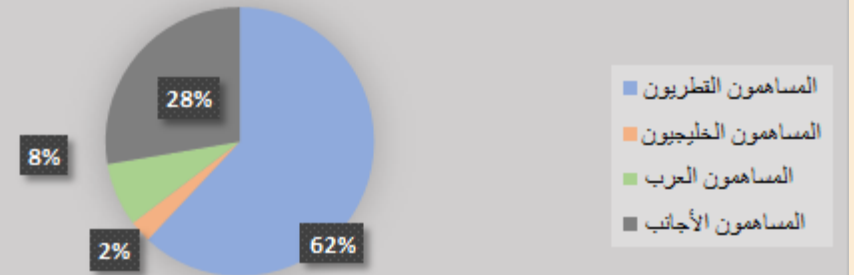
### الأعلى حسب قيمة التداولات (مليون ريال)

النسبة / إجمالي التداول	قيمة التداول	الشركة
19.94%	87.31	QNB
16.45%	72.00	الريان
11.24%	49.22	الصناعات
6.21%	27.20	Ooredoo
5.06%	22.16	وقود

### إجمالي نسبة البيع



### إجمالي نسبة الشراء

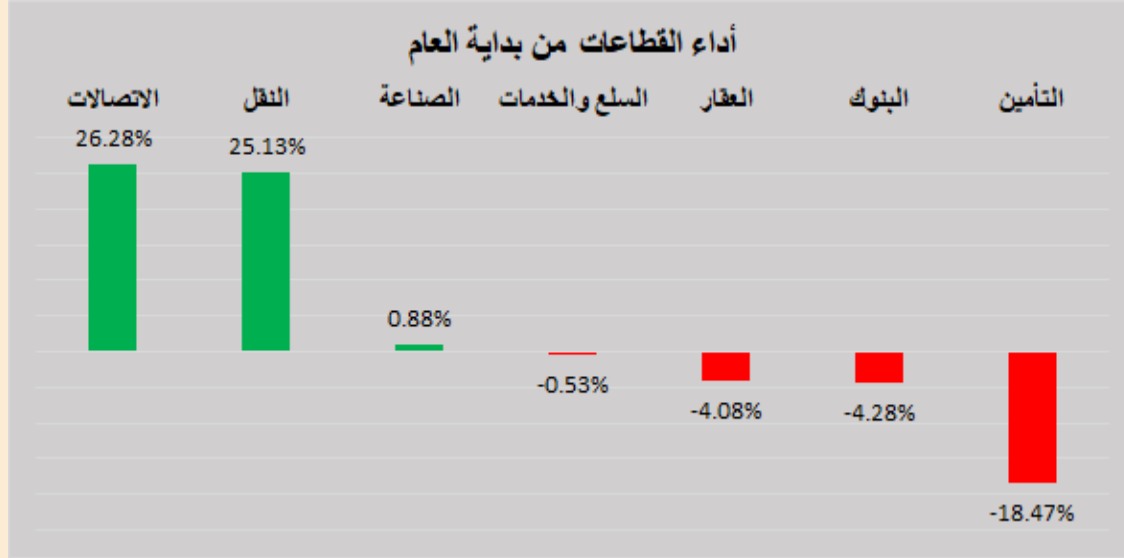


DLALA BROKERAGE  
<http://www.dlalabroker.com>  
 contact : +974 - 44285515

دلالة للوساطة  
 DLALA BROKERAGE

الخميس  
 8 ديسمبر 2022

## أداء قطاعات السوق

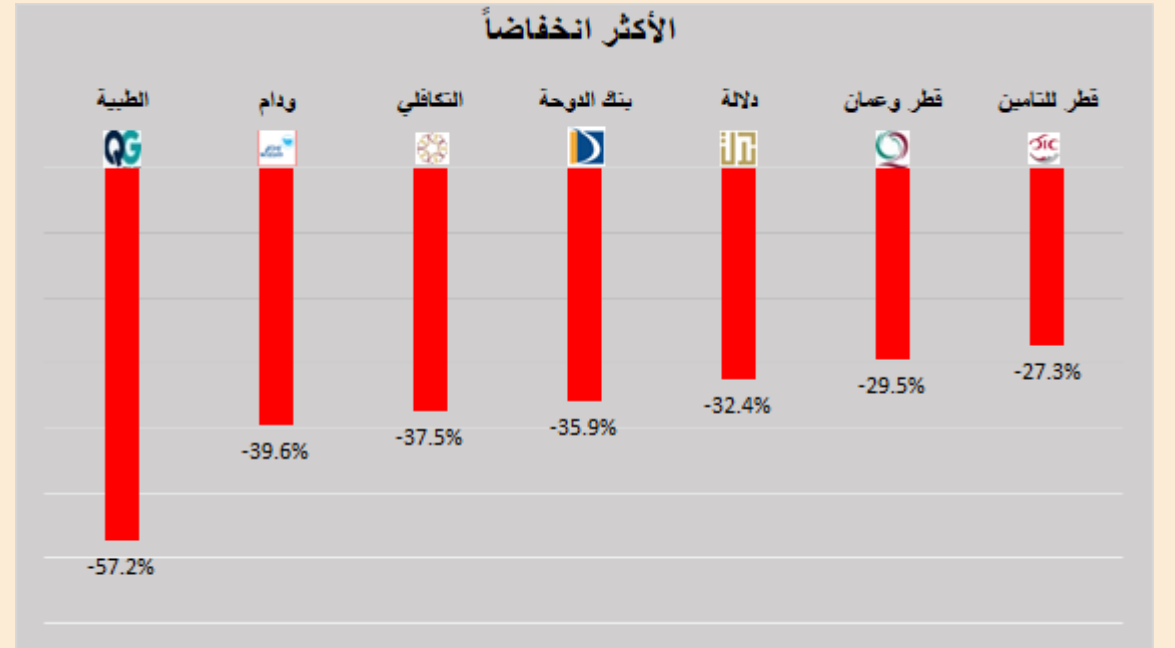
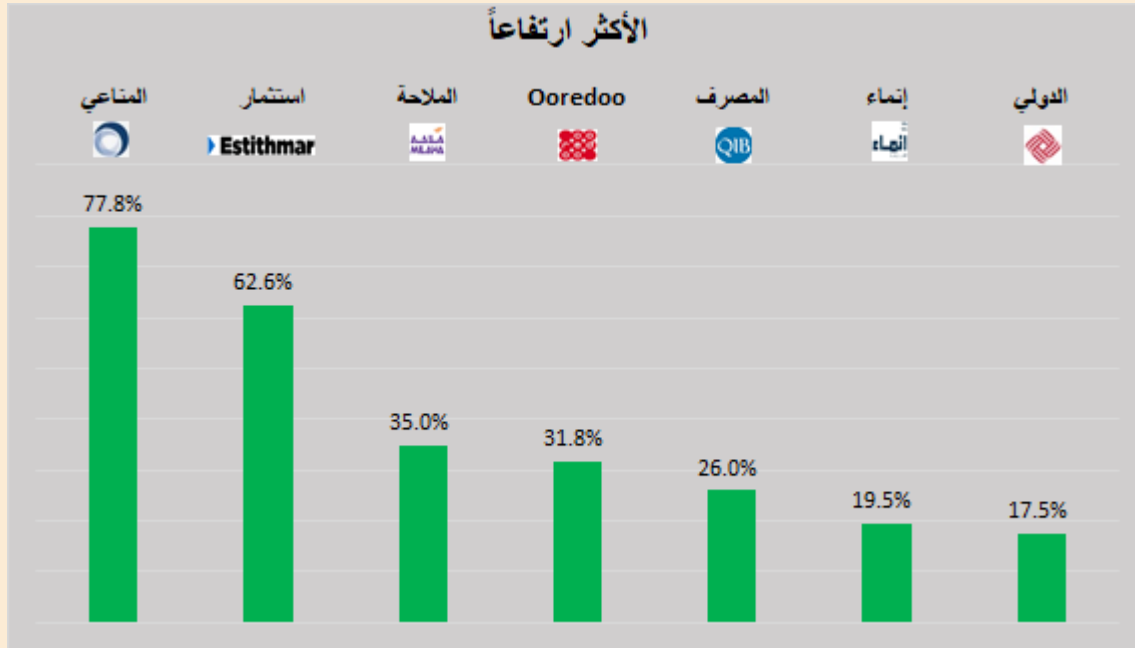


قطاعات السوق

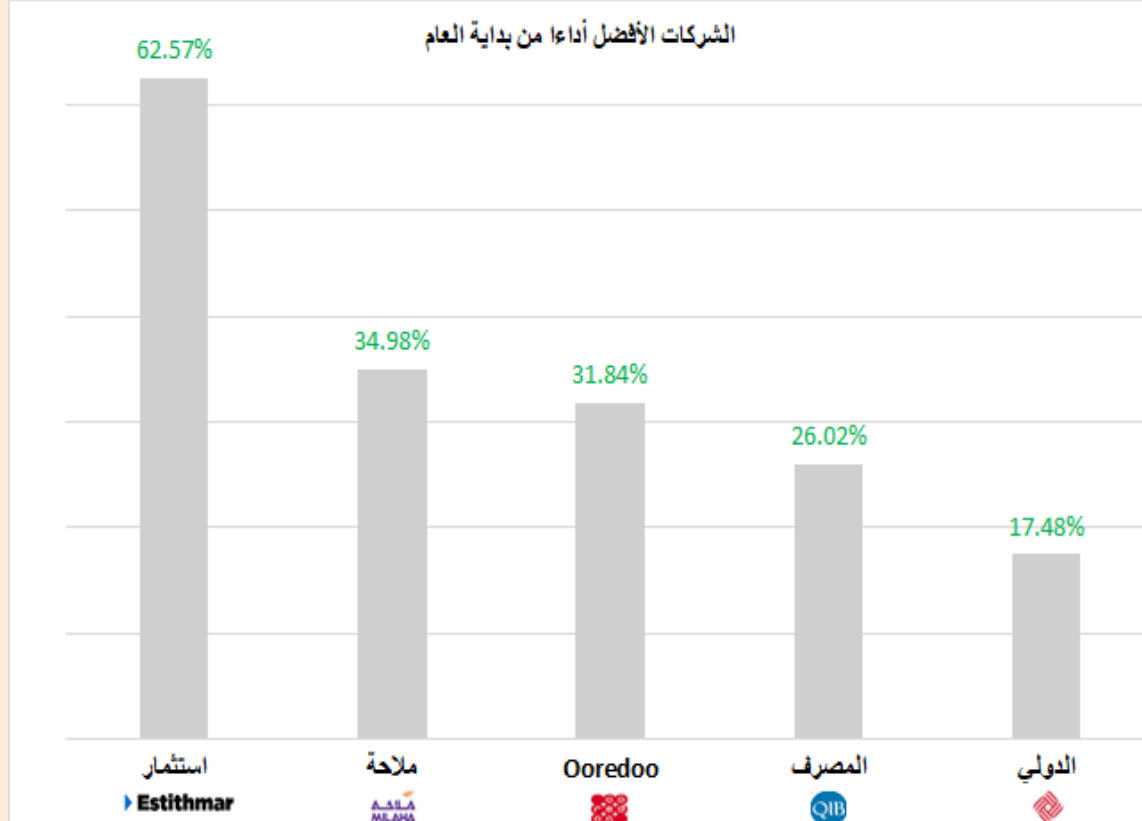
القطاعات	التغير اليومي	التغير من بداية العام	الاطلاق
الاتصالات	0.05%	26.28%	1,335.7
النقل	-0.76%	25.13%	4,451.6
الصناعة	-0.28%	0.88%	4,058.5
السلع والخدمات	1.01%	-0.53%	8,173.2
العقار	-0.60%	-4.08%	1,669.2
البنوك	0.65%	-4.28%	4,750.1
التأمين	0.00%	-18.47%	2,223.3



## الأكثر ارتفاعاً و انخفاضاً من بداية العام



## الشركات المكونة للمؤشر



الرمز	الشركة	وزن الشركة في المؤشر	السعر في بداية العام	الأداء من بداية العام
IGRD	استثمار	0.6%	1.229	62.6%
QNNS	ملاحه	3.7%	7.638	35.0%
ORDS	Ooredoo	3.6%	7.02	31.8%
QIBK	المصرف	15.8%	18.33	26.0%
QIIK	الدولي	4.83%	9.21	17.5%
QGTS	ناقلات	4.8%	3.3	15.5%
BLDN	بلدنا	0.8%	1.445	10.7%
MPHC	مسجيد	3.3%	2.09	6.1%
QEWS	كهرباء وماء	3.8%	16.6	3.6%
BRES	بروة	2.3%	3.06	1.0%
QFLS	وقود	5.2%	18.28	-0.4%
IQCD	صناعات قطر	14.1%	15.49	-6.9%
GISS	الخليج الدولية	0.9%	1.716	-9.0%
QNBK	قطر الوطني	15.3%	20.19	-11.0%
QAMC	قامكو	1.6%	1.801	-11.0%
ERES	ازدان	0.6%	1.341	-17.3%
CBQK	التجاري	6.6%	6.749	-18.5%
MARK	الريان	8.2%	4.64	-26.2%
QATI	قطر للتأمين	2.3%	2.75	-27.3%
DHBK	بنك الدوحة	1.8%	3.2	-35.9%

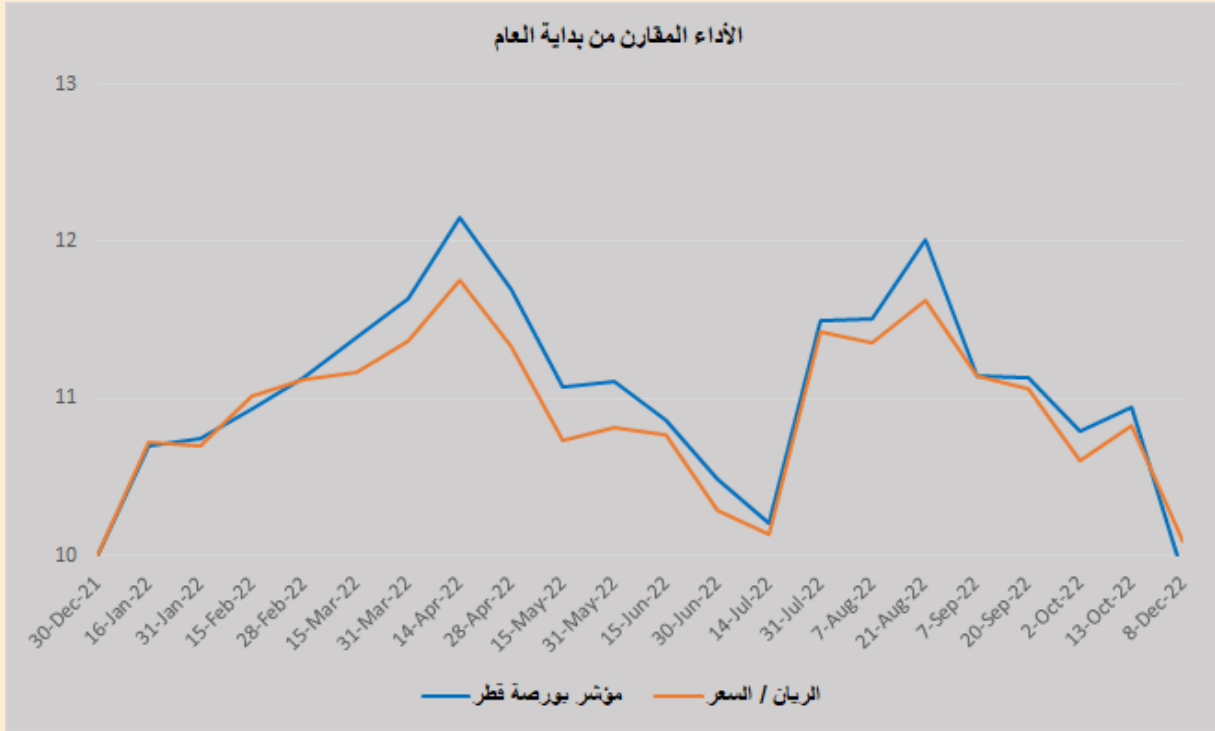


DLALA BROKERAGE  
<http://www.dlalabroker.com>  
 contact : +974 - 44285515

دلالة للوساطة  
 DLALA BROKERAGE

الخميس  
 8 ديسمبر 2022

## أداء مؤشر بورصة قطر



-1.18%

0.87%

• أنهى المؤشر العام لبورصة قطر جلسة اليوم على ارتفاع بلغ 26.09 نقطة، أي ما نسبته 0.23% ليبلغ مستوى 11 ألفاً و 489.16 نقطة. على مستوى القطاعات ارتفع قطاع البنوك بنسبة 0.65% بدعم من سهمي QNB والتجاري حيث ارتفعا بنسبة 1.52% و 0.92% على التوالي كما ارتفع قطاع الاتصالات بنسبة 0.05% بدعم من سهم اوريدو الذي اغلق على ارتفاع بنسبة 0.18% وهبط قطاع الصناعة بنسبة 0.28% بضغط من سهم الصناعات حيث تراجع بنسبة 0.76%.

• تود شركة قطر للتأمين الإفادة أنه وإلحاقاً إلى إفصاحها الصادر في أبريل 2022م، فهي تُعلن إبرام الشركة العمانية القطرية للتأمين ش.م.ع.ع ("الشركة") - شركة تابعة للمجموعة - لإتفاقية اندماج مع شركة الرؤية للتأمين ش.م.ع.ع ("شركة الرؤية للتأمين") والتي بموجبها إتفقت الشركة وشركة الرؤية للتأمين على إتخاذ الخطوات الضرورية لتنفيذ الدمج عن طريق الضم بموجب المواد 33 (1) و(35) من قانون الشركات التجارية (المرسوم السلطاني رقم 18/2019) ("إتفاقية الإندماج").

• أعلن مجلس إدارة شركة قطر للوقود عن فتح باب الترشيح لعضوية مجلس الإدارة في دورته الجديدة القادمة للفترة من 2023 إلى 2025 وذلك إعتباراً من 21/12/2022 وحتى الساعة 03:00 مساءً 05/01/2023.

• أعلن مجلس إدارة بنك الدوحة عن فتح باب الترشيح لعضوية مجلس الإدارة في دورته الجديدة القادمة للفترة من 2023 إلى 2025 وذلك إعتباراً من 08/12/2022 وحتى الساعة 01:30 مساءً 19/12/2022.



DLALA BROKERAGE  
<http://www.dlalabroker.com>  
contact : +974 - 44285515

دلالة للوساطة  
DLALA BROKERAGE

الخميس  
8 ديسمبر 2022

# المؤشرات المالية الرئيسية

## المؤشرات المالية الرئيسية (آخر 12 شهر)

مضاعف القيمة الدفترية	مكرر الأرباح	العائد على السهم	القيمة الدفترية للسهم	الإغلاق	الشركة	الرمز	مضاعف القيمة الدفترية	مكرر الأرباح	العائد على السهم	القيمة الدفترية للسهم	الإغلاق	الشركة	الرمز
0.91	8.4	0.38	3.496	3.170	التحويلية	QIMD	1.70	11.9	1.51	10.58	17.970	قطر الوطني	QNBK
1.02	13.3	0.35	4.581	4.650	الإسمنت	QNCD	0.92	9.4	0.59	5.970	5.500	التجاري	CBQK
2.47	9.2	1.57	5.839	14.420	صناعات قطر	IQCD	0.45	8.5	0.24	4.574	2.050	بنك الدوحة	DHBK
0.78	9.4	0.19	2.309	1.808	المستثمرين	QIGD	2.30	14.0	1.65	10.04	23.100	المصرف	QIBK
1.77	12.3	1.40	9.692	17.190	الكهرباء والماء	QEWS	1.40	13.5	0.30	2.869	4.010	الاهلي	ABQK
0.82	17.9	0.06	1.226	1.007	أعمال	AHCS	1.98	15.4	0.70	5.462	10.820	الدولي	QIIK
0.90	10.4	0.15	1.740	1.561	الخليج الدولية	GISS	2.20	23.3	0.15	1.558	3.425	الريان	MARK
1.72	14.7	0.15	1.287	2.218	مسيحيد	MPHC	2.43	8.3	0.15	0.497	1.206	الأول	QFBQ
1.57	22.4	0.09	1.27	1.998	استثمار	IGRD	0.56	41.0	0.02	1.370	0.767	الإجارة	NLCS
1.53	8.0	0.20	1.048	1.602	قامكو	QAMC	1.60	-	-0.01	0.780	1.245	دلالة	DBIS
<b>الصناعات</b>													
0.58	26.3	0.08	3.429	2.000	قطر للتأمين	QATI	0.62	107.3	0.01	0.930	0.574	قطر وعمان	QOIS
0.86	9.1	0.21	2.273	1.950	الدوحة للتأمين	DOHI	1.86	23.9	0.20	2.529	4.715	إيماء	IHGS
1.03	22.1	0.08	1.641	1.689	القطرية العامة	QGRI	<b>البنوك والخدمات المالية</b>						
0.39	13.4	0.17	5.802	2.250	التكافلي	AKHI	2.85	22.3	0.68	5.339	15.210	زاد	ZHCD
4.48	13.5	0.65	1.944	8.700	الإسلامية للتأمين	QISI	4.78	126.2	0.01	0.285	1.361	الطبية	QGMD
1.75	19.4	0.23	2.586	4.531	QLM	QLMI	0.44	16.6	0.04	1.538	0.678	السلام	SIIS
<b>التأمين</b>													
0.43	13.6	0.10	3.193	1.359	المتحدة للتنمية	UDCD	1.88	22.8	0.29	3.497	6.590	الرعاية	MCGS
0.59	10.7	0.29	5.273	3.091	بروة	BRES	1.45	76.4	0.04	2.161	3.127	قطر للسينما	QCFS
0.91	197.8	0.006	1.215	1.109	ازدان	ERES	2.12	17.3	1.05	8.599	18.200	وقود	QFLS
0.72	-	-0.20	1.068	0.765	مزايا قطر	MRDS	1.22	-	-0.35	1.774	2.171	ودام	WDAM
<b>العقاري</b>													
0.83	12.7	0.81	12.36	10.310	الملاحة	QNNS	1.85	6.4	1.31	4.57	8.440	المناعي	MCCS
1.16	9.7	0.40	3.358	3.900	مخازن	GWCS	2.25	17.6	0.95	7.458	16.770	الميرة	MERS
2.76	14.2	0.27	1.381	3.813	نقلات	QGTS	1.37	34.7	0.046	1.171	1.599	بلندا	BLDN
<b>النقل</b>													
<b>البضائع والخدمات الاستهلاكية</b>													
1.13	10.4	0.89	8.181	9.255	Ooredoo	ORDS	1.57	15.0	0.11	1.043	1.640	فودافون	VFQS
<b>الاتصالات</b>													



DLALA BROKERAGE  
<http://www.dlalabroker.com>  
 contact : +974 - 44285515

دلالة للوساطة  
 DLALA BROKERAGE

الخميس  
 8 ديسمبر 2022



## تنويه



تم إعداد هذا التقرير بغرض إظهار المعلومات فقط، ولا يعتبر هذا التقرير عرضاً أو دعوة لشراء أو بيع أي أوراق مالية، وليست توصية لاتخاذ منهجية استثمار أو تداول معينة.

تم في التقرير استخدام معلومات متاحة للعموم من مصادر يعتقد أنها جديرة بالثقة ولكن لا نضمن اكتمال أو دقة المعلومات .

إعداد قسم الأبحاث والمشورة

الأستاذ / عبدالسلام الفاضل

هاتف : 44285515

[aelfadil@dlalaholding.com](mailto:aelfadil@dlalaholding.com)

# دلالة للوساطة

## DLALA BROKERAGE



DLALA BROKERAGE

<http://www.dlalabroker.com>

contact : +974 - 44285515

دلالة للوساطة

DLALA BROKERAGE