

# التقرير اليومي لأداء بورصة قطر

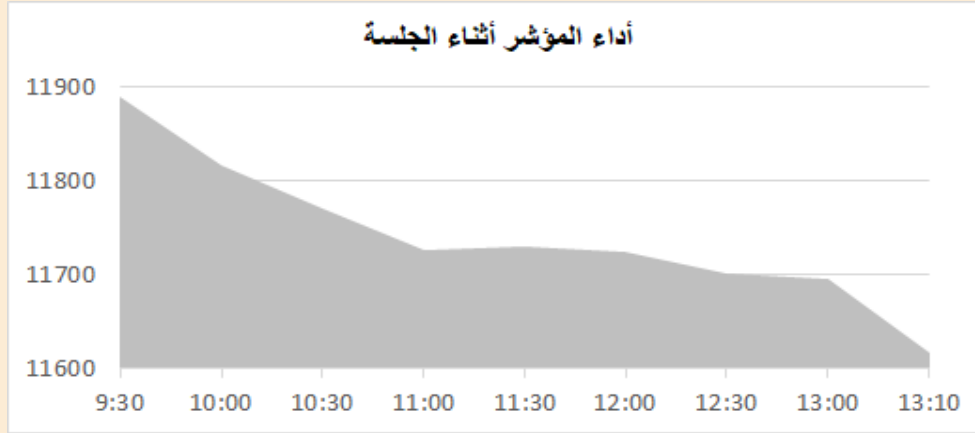


دلالة للوساطة  
DLALA BROKERAGE

الثلاثاء

6 ديسمبر 2022

## مؤشر السوق



معلومات المؤشر

إغلاق المؤشر  
التغير اليومي  
التغير من بداية العام

11,617.31  
-2.57%  
-0.07%

قيم التداولات (مليون ريال)  
قيمة التداول اليومي  
قيمة التداول بالجلسة السابقة  
نسبة التغير في قيمة التداول  
عدد الشركات المرتفعة / المنخفضة

379.9  
373.4  
1.75%  
41//3

## الأسهم الأكثر ارتفاعاً وانخفاضاً

الشركات الأكثر انخفاضاً

نسبة التغير	الإغلاق	الشركة
-7.35%	3.127	السيما
-4.87%	18.550	QNB
-4.48%	1.920	قطر للتأمين
-3.93%	4.700	إيماء
-3.31%	23.110	المصرف

الشركات الأكثر ارتفاعاً

نسبة التغير	الإغلاق	الشركة
3.67%	16.090	زاد
3.37%	4.600	الاسمنت
1.05%	3.264	التحويلية



DLALA BROKERAGE  
<http://www.dlalabroker.com>  
contact : +974 - 44285515

دلالة للوساطة  
DLALA BROKERAGE

الثلاثاء  
6 ديسمبر 2022

## ملخص التداول

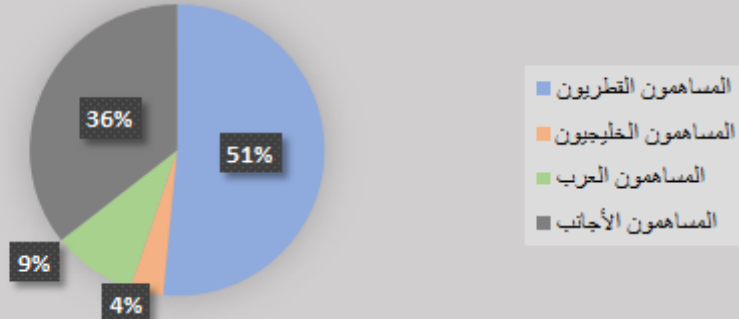
### ملخص إجمالي التداولات

الجنسية	الفئة	إجمالي نسبة الشراء	إجمالي نسبة البيع
المساهمون القطريون	أفراد / مؤسسات	65.83%	51.52%
المساهمون الخليجيون	أفراد / مؤسسات	1.96%	3.64%
المساهمون العرب	أفراد / مؤسسات	8.42%	9.24%
المساهمون الأجانب	أفراد / مؤسسات	23.79%	35.60%

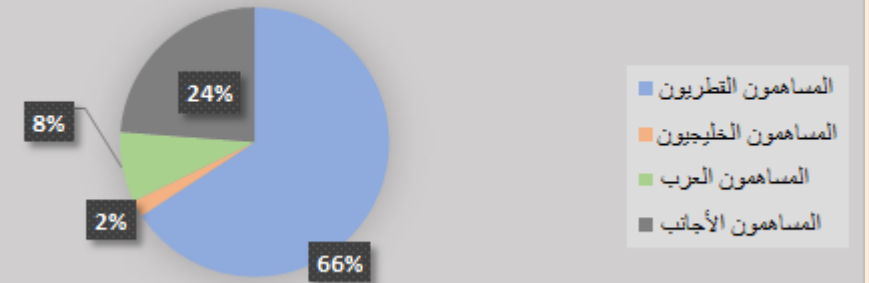
### الأعلى حسب قيمة التداولات (مليون ريال)

الشركة	قيمة التداول	النسبة / إجمالي التداول
QNB	78.15	20.61%
وقود	46.78	12.33%
الريان	42.36	11.17%
الصناعات	42.05	11.09%
قامكو	20.37	5.37%

### إجمالي نسبة البيع



### إجمالي نسبة الشراء

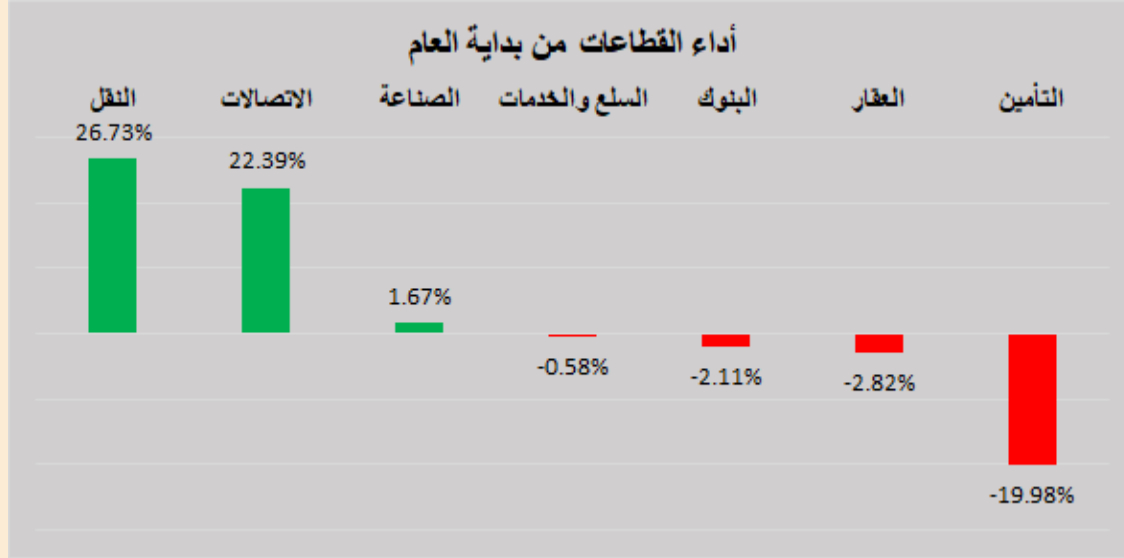


DLALA BROKERAGE  
<http://www.dlalabroker.com>  
 contact : +974 - 44285515

دلالة للوساطة  
 DLALA BROKERAGE

الثلاثاء  
 6 ديسمبر 2022

## أداء قطاعات السوق



قطاعات السوق

القطاعات	الاطلاق	التغير اليومي	التغير من بداية العام
النقل	4,508.4	-1.31%	26.73%
الاتصالات	1,294.6	-2.31%	22.39%
الصناعة	4,090.4	-1.62%	1.67%
السلع والخدمات	8,168.8	-1.13%	-0.58%
البنوك	4,857.5	-3.46%	-2.11%
العقار	1,691.1	-1.72%	-2.82%
التأمين	2,182.3	-3.12%	-19.98%

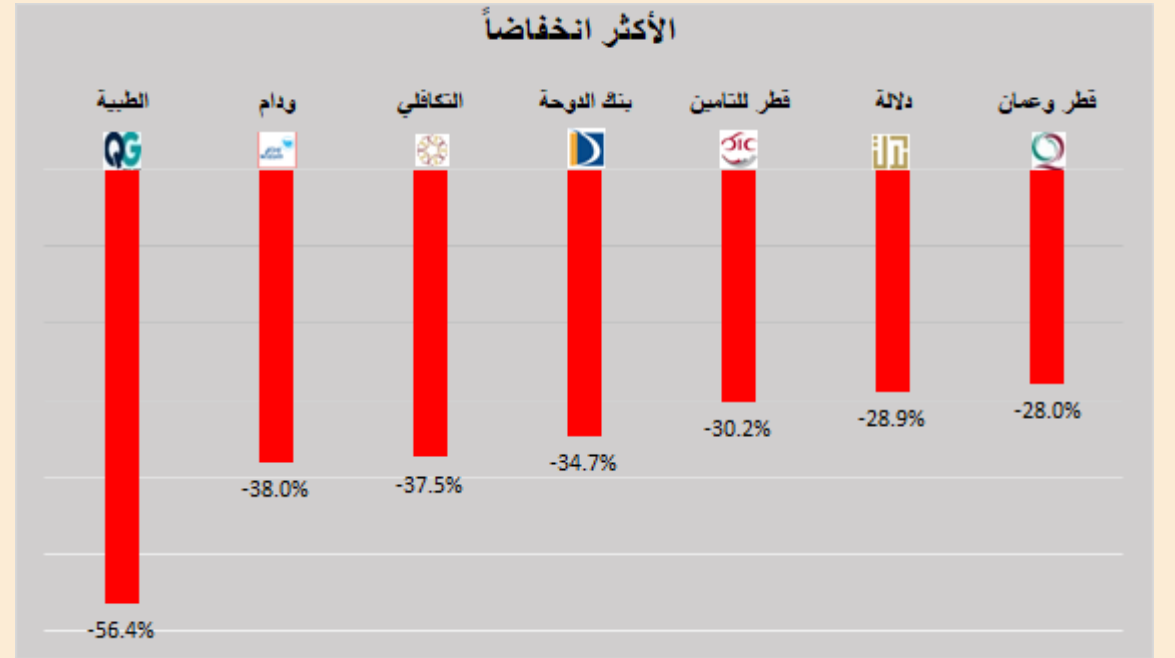
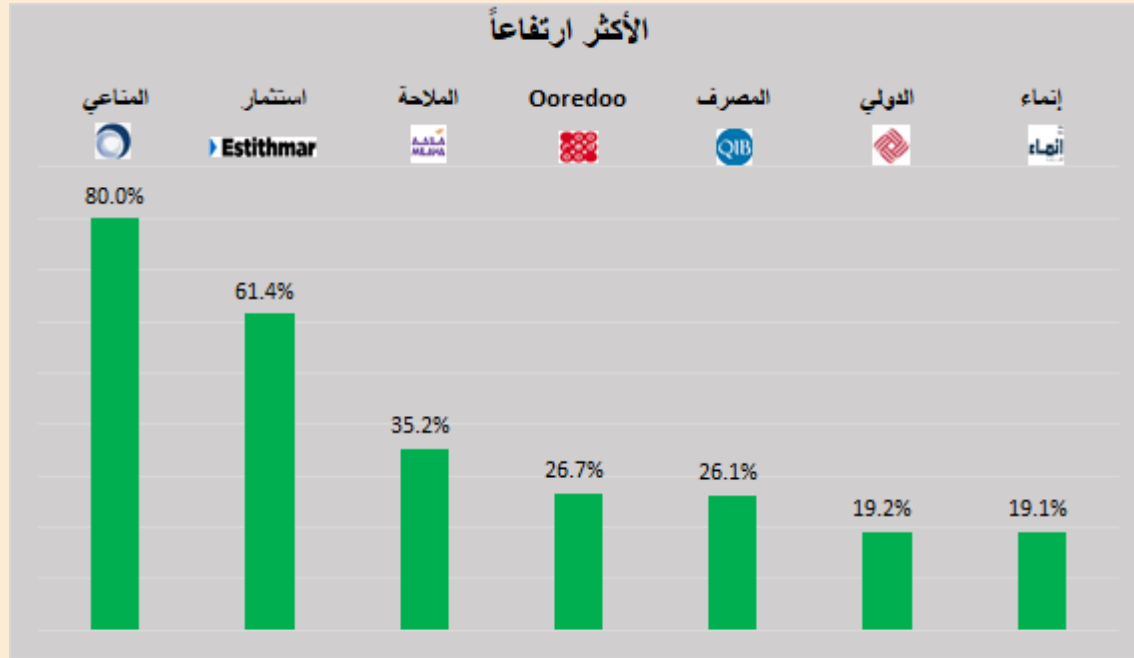


DLALA BROKERAGE  
<http://www.dlalabroker.com>  
 contact : +974 - 44285515

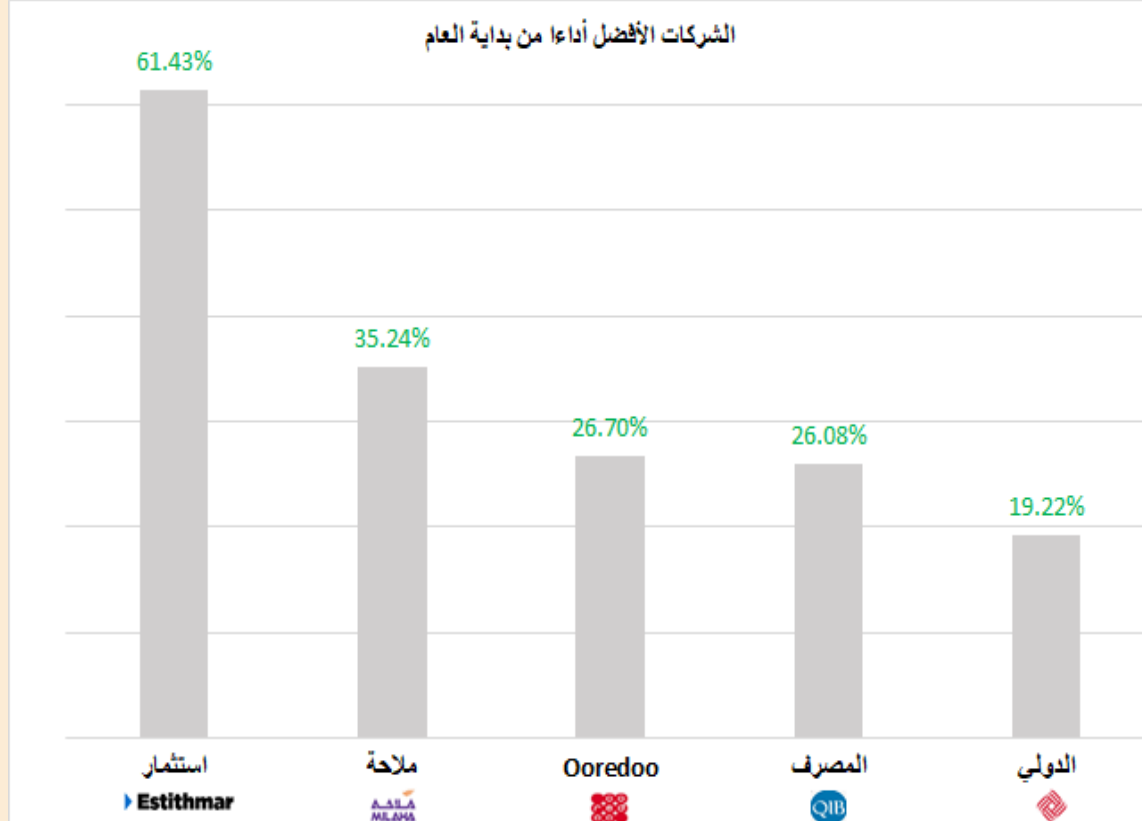
دلالة للوساطة  
 DLALA BROKERAGE

الثلاثاء  
 6 ديسمبر 2022

## الأكثر ارتفاعاً و انخفاضاً من بداية العام



## الشركات المكونة للمؤشر



الرمز	الشركة	وزن الشركة في المؤشر	السعر في بداية العام	الأداء من بداية العام
IGRD	استثمار	0.6%	1.229	61.4%
QNNS	ملاحه	3.7%	7.638	35.2%
ORDS	Ooredoo	3.4%	7.02	26.7%
QIBK	المصرف	15.6%	18.33	26.1%
QIIK	الدولي	4.8%	9.21	19.2%
QGTS	ناقلات	4.8%	3.3	17.9%
BLDN	بلدنا	0.8%	1.445	12.9%
MPHC	مسجيد	3.4%	2.09	6.7%
BRES	بروة	2.3%	3.06	2.3%
QEWS	كهرباء وماء	3.6%	16.6	1.0%
QFLS	وقود	5.0%	18.28	-2.5%
IQCD	صناعات قطر	14.2%	15.49	-5.2%
GISS	الخليج الدولية	0.9%	1.716	-7.8%
QNBK	قطر الوطني	15.6%	20.19	-8.1%
QAMC	قامكو	1.5%	1.801	-11.2%
CBQK	التجاري	6.7%	6.749	-15.5%
ERES	ازدان	0.6%	1.341	-16.4%
MARK	الريان	8.34%	4.64	-23.9%
QATI	قطر للتأمين	2.3%	2.75	-30.2%
DHBK	بنك الدوحة	1.8%	3.2	-34.7%

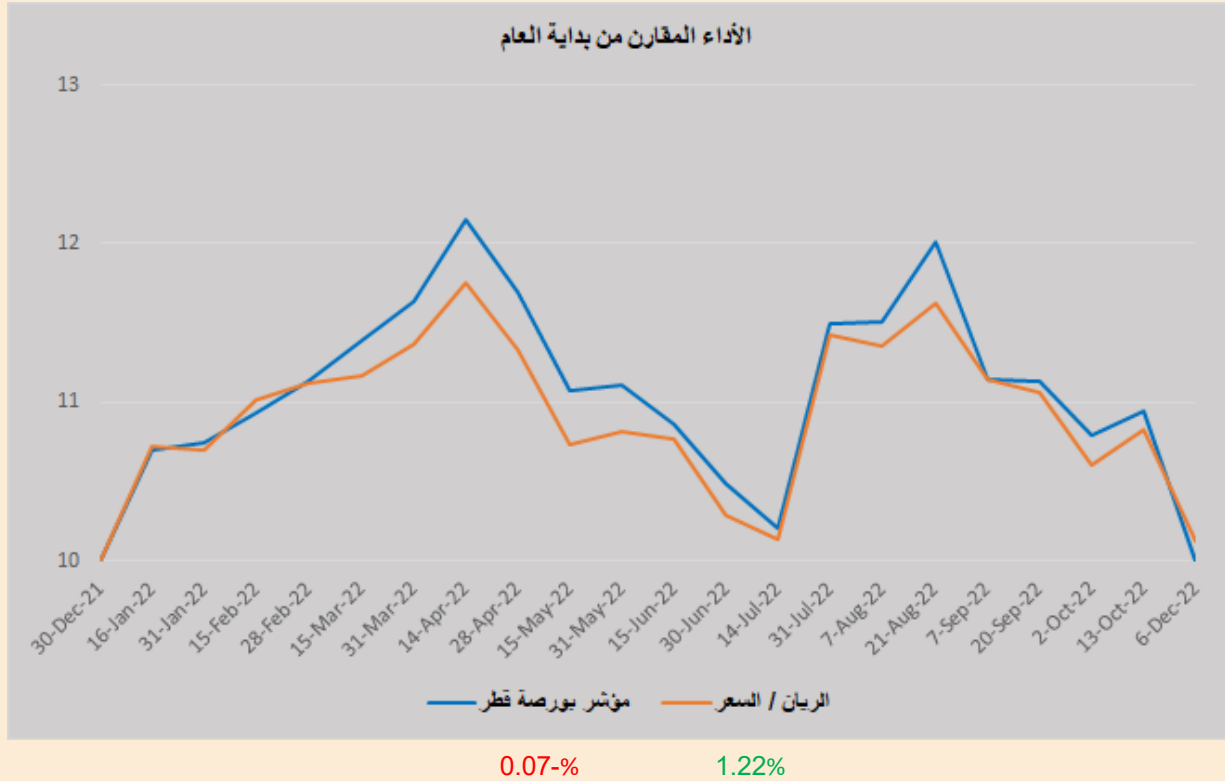


DLALA BROKERAGE  
<http://www.dlalabroker.com>  
 contact : +974 - 44285515

دلالة للوساطة  
 DLALA BROKERAGE

الثلاثاء  
 6 ديسمبر 2022

## أداء مؤشر بورصة قطر



• أنهى المؤشر العام لبورصة قطر جلسة اليوم على تراجع كبير بلغ 306.91 نقطة، أي ما نسبته 2.57% ليبلغ مستوى 11 ألفاً و 617.31 نقطة. جاءت خسائر البورصة متأثراً بحركة الأسواق العالمية والأخبار المتعلقة بمزيد من التشديد للسياسات النقدية بواسطة البنوك المركزية، كما شكلت التراجعات في أسعار النفط مزيد من الضغوط على المؤشر، وفي ظل تراجع جماعي لغالبية الأسهم تأثر المؤشر بشكل أكبر بخسائر أسهم ذات وزن ثقيل ضمن المؤشر مثل سهم QNB حيث تراجع بنسبة 4.87% وسهم المصرف أغلق على تراجع بنسبة 3.31% وسهم الصناعات بنسبة 2.07% والريان بنسبة 1.61% والتجاري بنسبة 2.71%. وعلى مستوى القطاعات تراجعت جميع القطاعات على رأسها قطاع البنوك بنسبة 3.46% والصناعة بنسبة 1.62% وإداء قطاع البنوك من بداية السنة على تراجع بنسبة 2.11%.

• ارتفعت قراءة مؤشر مدير المشتريات القطري الخاص بالقطاع الخاص غير المرتبط بالطاقة خلال نوفمبر 2022 إلى 48.8 نقطة، مقابل 48.4 نقطة في أكتوبر السابق له، مسجلاً الارتفاع الأول منذ 6 أشهر.



DLALA BROKERAGE  
<http://www.dlalabroker.com>  
contact : +974 - 44285515

دلالة للوساطة  
DLALA BROKERAGE

الثلاثاء  
6 ديسمبر 2022

# المؤشرات المالية الرئيسية

## المؤشرات المالية الرئيسية (آخر 12 شهر)

مضاعف القيمة الدفترية	مكرر الأرباح	العائد على السهم	القيمة الدفترية للسهم	الإغلاق	الشركة	الرمز
0.93	8.7	0.38	3.496	3.264	التحويلية	QIMD
1.00	13.2	0.35	4.581	4.600	الإسمنت	QNCD
2.52	9.4	1.57	5.839	14.690	صناعات قطر	IQCD
0.78	9.4	0.19	2.309	1.811	المستثمرين	QIGD
1.73	12.0	1.40	9.692	16.760	الكهرباء والماء	QEWS
0.83	18.1	0.06	1.226	1.015	أعمال	AHCS
0.91	10.5	0.15	1.740	1.582	الخليج الدولية	GISS
1.73	14.8	0.15	1.287	2.230	مسيحيد	MPHC
1.56	22.3	0.09	1.27	1.984	استثمار	IGRD
1.53	8.0	0.20	1.048	1.600	كامكو	QAMC
<b>الصناعات</b>						
0.56	25.3	0.08	3.429	1.920	قطر للتأمين	QATI
0.92	9.8	0.21	2.273	2.100	الدوحة للتأمين	DOHI
1.10	23.6	0.08	1.641	1.798	القطرية العامة	QGRI
0.39	13.4	0.17	5.802	2.251	التكافلي	AKHI
4.48	13.5	0.65	1.944	8.700	الإسلامية للتأمين	QISI
1.75	19.4	0.23	2.586	4.533	QLM	QLMI
<b>التأمين</b>						
0.43	13.8	0.10	3.193	1.379	المحددة للتنمية	UDCD
0.59	10.9	0.29	5.273	3.130	بروة	BRES
0.92	199.9	0.006	1.215	1.121	ازدان	ERES
0.73	-	-0.20	1.068	0.775	مزايا قطر	MRDS
<b>العقاري</b>						
0.84	12.7	0.81	12.36	10.330	الملاحة	QNNS
1.18	9.9	0.40	3.358	3.973	مخازن	GWCS
2.82	14.5	0.27	1.381	3.892	ناقلات	QGTS
<b>النقل</b>						

مضاعف القيمة الدفترية	مكرر الأرباح	العائد على السهم	القيمة الدفترية للسهم	الإغلاق	الشركة	الرمز
1.75	12.3	1.51	10.58	18.550	قطر الوطني	QNBK
0.95	9.7	0.59	5.970	5.701	التجاري	CBQK
0.46	8.7	0.24	4.574	2.090	بنك الدوحة	DHBK
2.30	14.0	1.65	10.04	23.110	المصرف	QIBK
1.40	13.5	0.30	2.869	4.010	الاهلي	ABQK
2.01	15.6	0.70	5.462	10.980	الدولي	QIIK
2.27	24.1	0.15	1.558	3.532	الريان	MARK
2.44	8.3	0.15	0.497	1.215	الأول	QFBQ
0.57	41.7	0.02	1.370	0.780	الإجارة	NLCS
1.68	-	-0.01	0.780	1.309	دلالة	DBIS
0.63	109.6	0.01	0.930	0.586	قطر وعمان	QOIS
1.86	23.9	0.20	2.529	4.700	إنماء	IHGS
<b>البنوك والخدمات المالية</b>						
3.01	23.6	0.68	5.339	16.090	زاد	ZHCD
4.86	128.4	0.01	0.285	1.385	الطبية	QGMD
0.44	16.8	0.04	1.538	0.684	السلام	SIIS
1.89	22.8	0.29	3.497	6.605	الرعاية	MCGS
1.45	76.4	0.04	2.161	3.127	قطر للتسيما	QCFS
2.07	16.9	1.05	8.599	17.820	وقود	QFLS
1.26	-	-0.35	1.774	2.227	ودام	WDAM
1.87	6.5	1.31	4.57	8.545	المناعي	MCCS
2.25	17.6	0.95	7.458	16.770	الميرة	MERS
1.39	35.4	0.046	1.171	1.631	بلدنا	BLDN
<b>البضائع والخدمات الاستهلاكية</b>						
1.09	10.0	0.89	8.181	8.894	Ooredoo	ORDS
1.56	14.9	0.11	1.043	1.630	فودافون	VFQS
<b>الاتصالات</b>						



DLALA BROKERAGE  
<http://www.dlalabroker.com>  
 contact : +974 - 44285515

دلالة للوساطة  
 DLALA BROKERAGE

الثلاثاء  
 6 ديسمبر 2022



## تنويه



تم إعداد هذا التقرير بغرض إظهار المعلومات فقط، ولا يعتبر هذا التقرير عرضاً أو دعوة لشراء أو بيع أي أوراق مالية، وليست توصية لاتخاذ منهجية استثمار أو تداول معينة.

تم في التقرير استخدام معلومات متاحة للعموم من مصادر يعتقد أنها جديرة بالثقة ولكن لا نضمن اكتمال أو دقة المعلومات .

إعداد قسم الأبحاث والمشورة

الأستاذ / عبدالسلام الفاضل

هاتف : 44285515

[aelfadil@dlalaholding.com](mailto:aelfadil@dlalaholding.com)

# دلالة للوساطة

## DLALA BROKERAGE



DLALA BROKERAGE

<http://www.dlalabroker.com>

contact : +974 - 44285515

دلالة للوساطة

DLALA BROKERAGE