

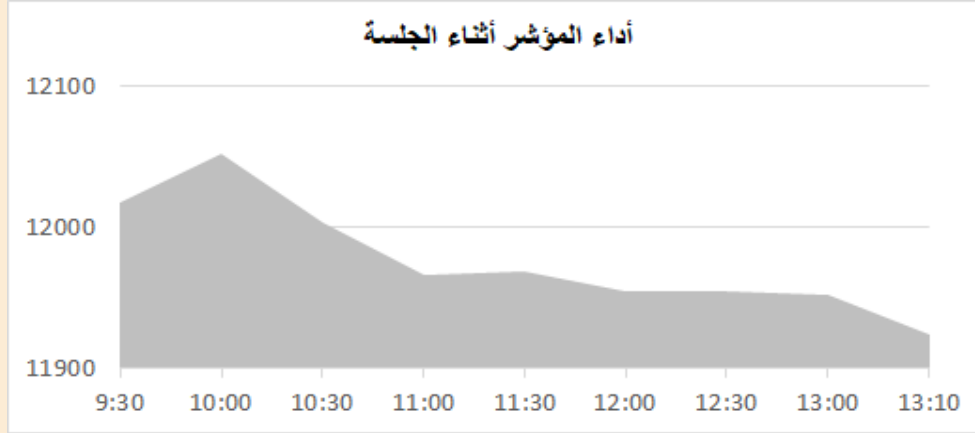
التقرير اليومي لأداء بورصة قطر



دلالة للوساطة
DLALA BROKERAGE

الأثنين
5 ديسمبر 2022

مؤشر السوق



معلومات المؤشر

إغلاق المؤشر
التغير اليومي
التغير من بداية العام

11,924.22
-0.82%
2.57%

373.4
314.1
18.87%
35//9

قيم التداولات (مليون ريال)
قيمة التداول اليومي
قيمة التداول بالجلسة السابقة
نسبة التغير في قيمة التداول
عدد الشركات المرتفعة / المنخفضة

الأسهم الأكثر ارتفاعاً وانخفاضاً

الشركات الأكثر انخفاضاً

نسبة التغير	الإغلاق	الشركة
-4.00%	9.120	Ooredoo
-3.60%	2.010	قطر للتأمين
-3.29%	2.263	مسيحيد
-3.08%	2.326	الخليج التكايفي
-2.98%	15.000	الصناعات

الشركات الأكثر ارتفاعاً

نسبة التغير	الإغلاق	الشركة
2.54%	3.230	التحويلية
1.51%	3.979	ناقلات
1.17%	4.076	المخازن
0.77%	8.759	الإسلامية ت
0.54%	1.872	المستثمرين



DLALA BROKERAGE
<http://www.dlalabroker.com>
contact : +974 - 44285515

دلالة للوساطة
DLALA BROKERAGE

الأثنين
5 ديسمبر 2022

ملخص التداول

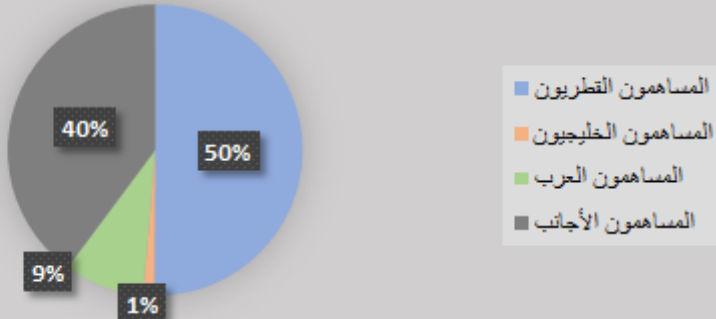
ملخص إجمالي التداولات

الجنسية	الفئة	إجمالي نسبة الشراء	إجمالي نسبة البيع
المساهمون القطريون	أفراد / مؤسسات	54.88%	50.10%
المساهمون الخليجيون	أفراد / مؤسسات	1.26%	1.23%
المساهمون العرب	أفراد / مؤسسات	8.14%	8.80%
المساهمون الأجانب	أفراد / مؤسسات	35.72%	39.89%

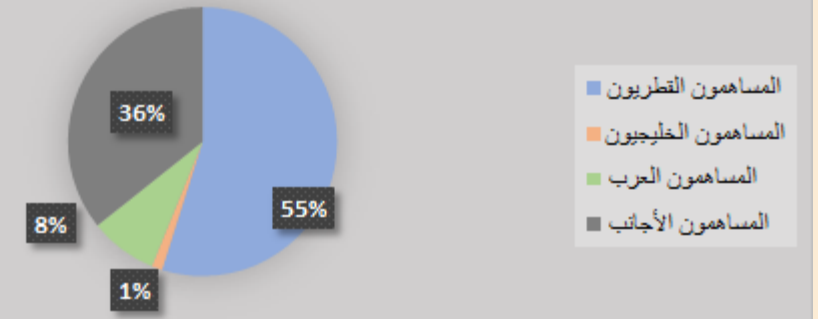
الأعلى حسب قيمة التداولات (مليون ريال)

النسبة / إجمالي التداول	قيمة التداول	الشركة
19.94%	74.31	QNB
13.84%	51.56	الريان
11.95%	44.53	الصناعات
7.64%	28.46	Ooredoo
6.58%	24.53	وقود

إجمالي نسبة البيع



إجمالي نسبة الشراء

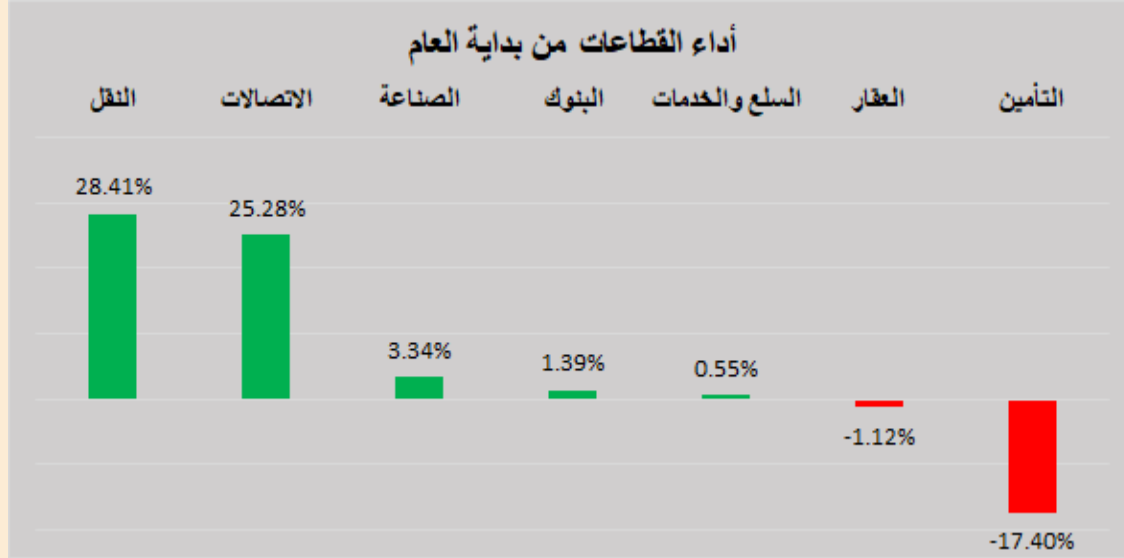


DLALA BROKERAGE
<http://www.dlalabroker.com>
 contact : +974 - 44285515

دلالة للوساطة
 DLALA BROKERAGE

الأثنين
 5 ديسمبر 2022

أداء قطاعات السوق



قطاعات السوق

القطاعات	الايغلاق	التغير اليومي	التغير من بداية العام
النقل	4,568.1	0.95%	28.41%
الاتصالات	1,325.1	-3.31%	25.28%
الصناعة	4,157.6	-2.28%	3.34%
البنوك	5,031.5	0.12%	1.39%
السلع والخدمات	8,262.1	-0.63%	0.55%
العقار	1,720.8	-1.04%	-1.12%
التأمين	2,252.6	-2.42%	-17.40%

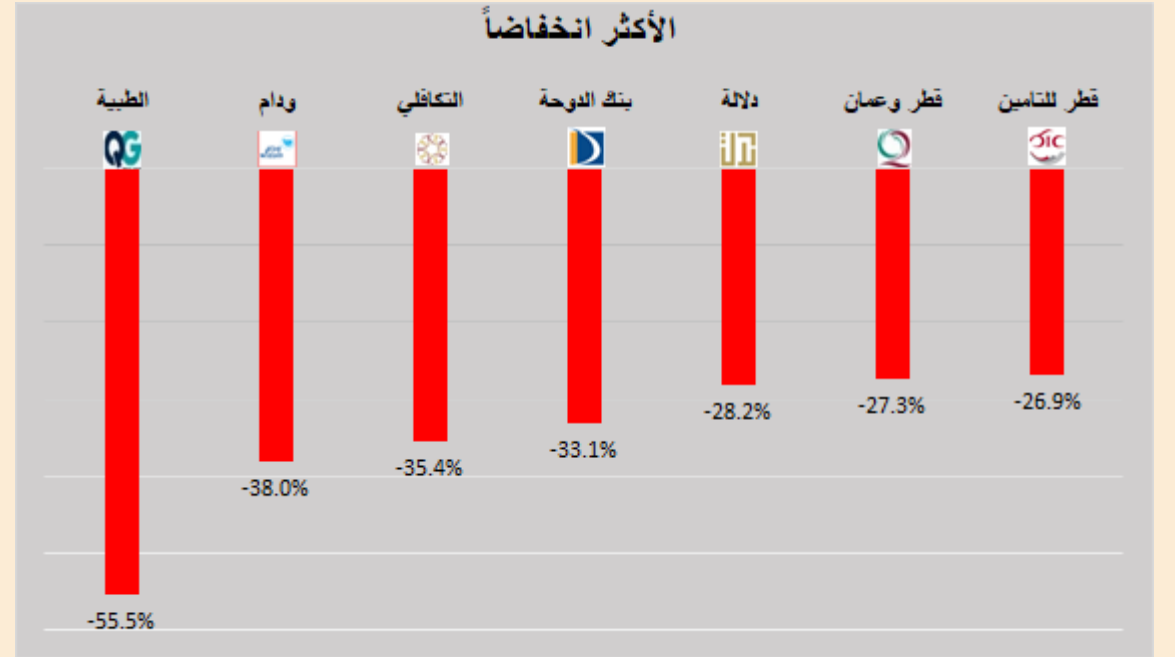
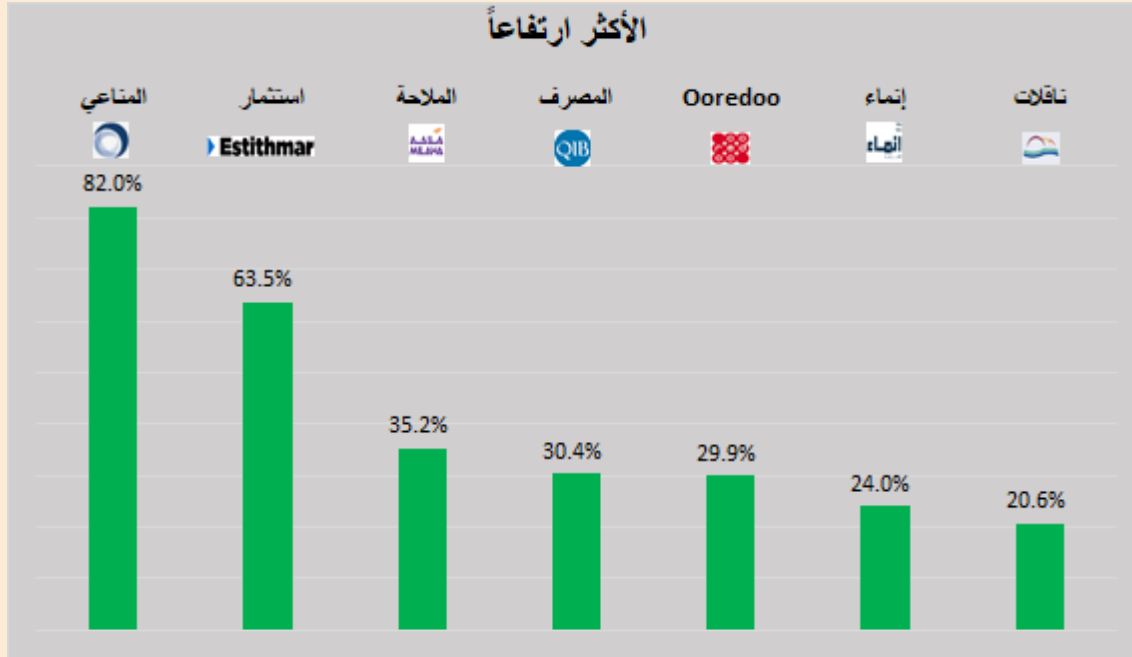


DLALA BROKERAGE
<http://www.dlalabroker.com>
 contact : +974 - 44285515

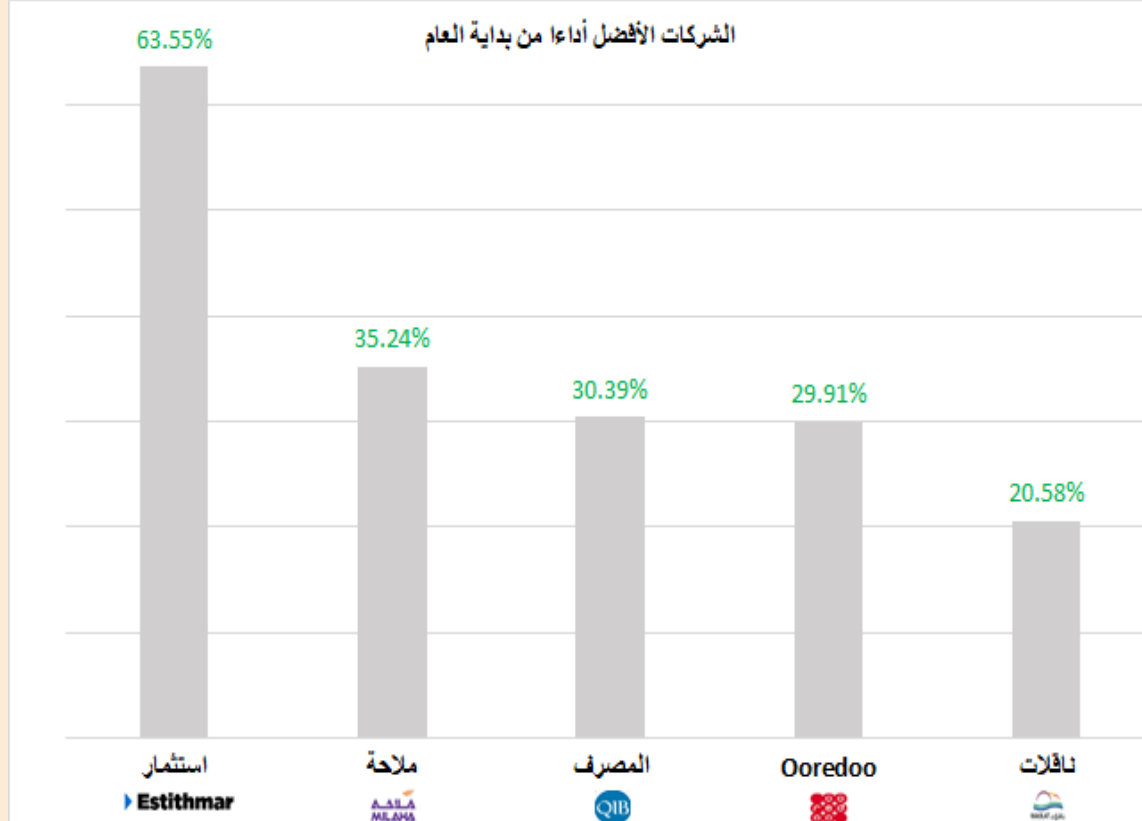
دلالة للوساطة
 DLALA BROKERAGE

الأثنين
 5 ديسمبر 2022

الأكثر ارتفاعاً و انخفاضاً من بداية العام



الشركات المكونة للمؤشر



الرمز	الشركة	وزن الشركة في المؤشر	السعر في بداية العام	الأداء من بداية العام
IGRD	استثمار	0.5%	1.229	63.5%
QNNs	ملاحه	3.6%	7.638	35.2%
QIBK	المصرف	15.7%	18.33	30.4%
ORDS	Ooredoo	3.41%	7.02	29.9%
QGTS	ناقلات	4.8%	3.3	20.6%
QIik	الدولي	4.7%	9.21	19.4%
BLDN	بلدنا	0.8%	1.445	14.7%
MPHC	مسيحيد	3.4%	2.09	8.3%
BRES	بروة	2.3%	3.06	4.6%
QEWS	كهرباء وماء	3.6%	16.6	1.9%
QFLS	وقود	5.0%	18.28	-0.5%
IQCD	صناعات قطر	14.1%	15.49	-3.2%
QNBK	قطر الوطني	16.0%	20.19	-3.4%
GISS	الخليج الدولية	0.9%	1.716	-5.7%
QAMC	قامكو	1.5%	1.801	-9.2%
CBQK	التجاري	6.7%	6.749	-13.2%
ERES	ازدان	0.6%	1.341	-13.9%
MARK	الريان	8.3%	4.64	-22.6%
QATI	قطر للتأمين	2.3%	2.75	-26.9%
DHBK	بنك الدوحة	1.8%	3.2	-33.1%

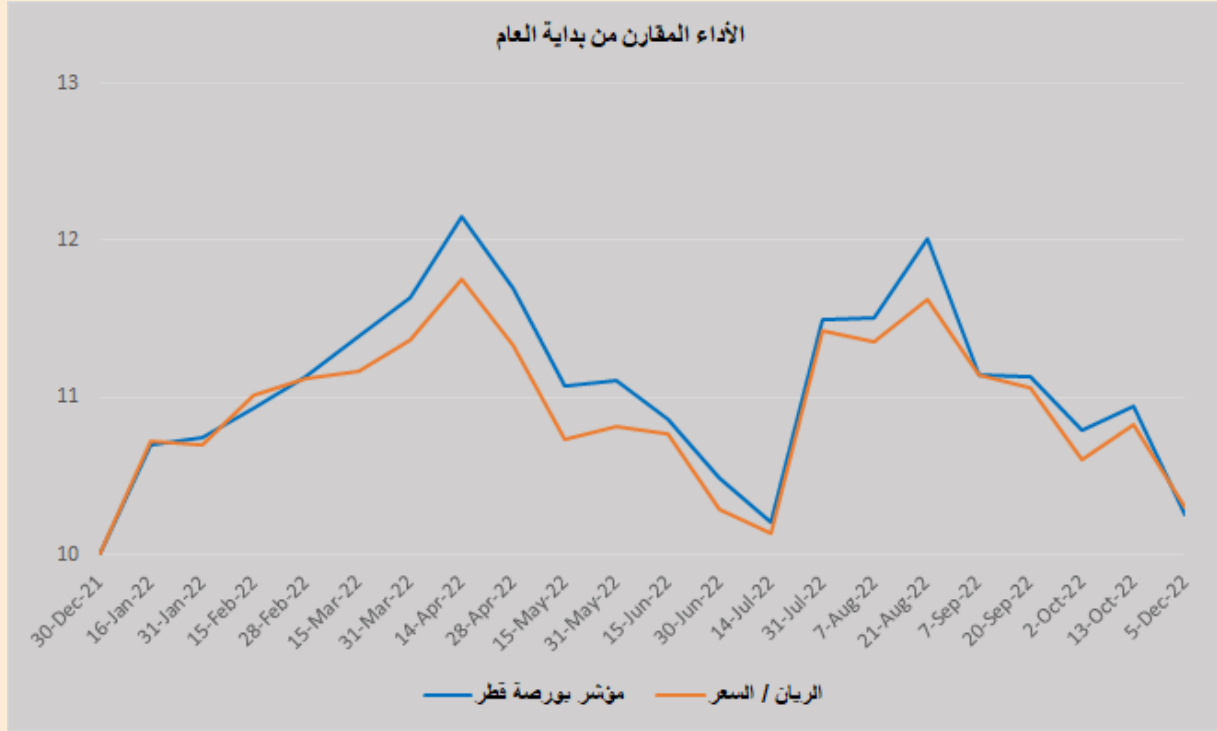


DLALA BROKERAGE
<http://www.dlalabroker.com>
 contact : +974 - 44285515

دلالة للوساطة
 DLALA BROKERAGE

الأثنين
 5 ديسمبر 2022

أداء مؤشر بورصة قطر



• أنهى المؤشر العام لبورصة قطر جلسة اليوم على انخفاض بلغ 98.05 نقطة، أي ما نسبته 0.82% ليبلغ مستوى 11 ألفاً و 924.22 نقطة. قطاعياً تراجع قطاع الاتصالات بنسبة 3.31% بضغط من سهم أوريدو حيث تراجع بنسبة 4%، كما تراجع قطاع الصناعة بنسبة 2.28% وقطاع الخدمات بنسبة 0.63% بينما ارتفع قطاع البنوك بنسبة 0.12% والنقل بنسبة 0.95%.

• أعلنت مجمع شركات المناعي بأن مجلس الإدارة سيجتمع 21/12/2022 وذلك لمناقشة سير أعمال الشركة.

• كشفت بيانات المجلس العالمي للسفر والسياحة (WTTC) عن بلوغ إنفاق الزوار الدوليين في قطر مستوى 52.1 مليار ريال خلال عام 2021 فيما تشير التقديرات إلى نمو قياسي في حجم الإنفاق خلال عام 2022 على وقع مونديال كأس العالم الذي سيؤدي إلى طفرة كبرى بقطاعي السياحة والفنادق في ظل تقديرات تأرجح تدفقات الزوار الواردة بين 1.2 مليون و 1.7 مليون زائر خلال فترة كأس العالم، الذي يستمر حتى 18 ديسمبر الجاري بينما تكشف تقديرات الاتحاد الدولي لكرة القدم «الفيفا» بأنه من الممكن أن يسعى نحو 40 مليون شخص لزيارة قطر بعد انتهاء البطولة.



DLALA BROKERAGE
<http://www.dlalabroker.com>
contact : +974 - 44285515

دلالة للوساطة
DLALA BROKERAGE

الأثنين
5 ديسمبر 2022

المؤشرات المالية الرئيسية

المؤشرات المالية الرئيسية (آخر 12 شهر)

مضاعف القيمة الدفترية	مكرر الارتفاع	العائد على السهم	القيمة الدفترية للسهم	الإغلاق	الشركة	الرمز	مضاعف القيمة الدفترية	مكرر الارتفاع	العائد على السهم	القيمة الدفترية للسهم	الإغلاق	الشركة	الرمز
0.92	8.6	0.38	3.496	3.230	التحويلية	QIMD	1.84	12.9	1.51	10.58	19.500	قطر الوطني	QNBK
0.97	12.8	0.35	4.581	4.450	الإسمنت	QNCD	0.98	10.0	0.59	5.970	5.860	التجاري	CBQK
2.57	9.6	1.57	5.839	15.000	صناعات قطر	IQCD	0.47	8.9	0.24	4.574	2.140	بنك الدوحة	DHBK
0.81	9.7	0.19	2.309	1.872	المستثمرين	QIGD	2.38	14.5	1.65	10.04	23.900	المصرف	QIBK
1.75	12.1	1.40	9.692	16.920	الكهرباء والماء	QEWS	1.40	13.5	0.30	2.869	4.010	الاهلي	ABQK
0.84	18.3	0.06	1.226	1.026	أعمال	AHCS	2.01	15.6	0.70	5.462	11.000	الدولي	QIHK
0.93	10.8	0.15	1.740	1.618	الخليج الدولية	GISS	2.30	24.5	0.15	1.558	3.590	الريان	MARK
1.76	15.0	0.15	1.287	2.263	مسيجيد	MPHC	2.48	8.5	0.15	0.497	1.235	الأول	QFBQ
1.58	22.5	0.09	1.27	2.010	استثمار	IGRD	0.59	43.1	0.02	1.370	0.805	الإجارة	NLCS
1.56	8.2	0.20	1.048	1.635	قامكو	QAMC	1.70	-	-0.01	0.780	1.323	دلالة	DBIS
الصناعات													
0.59	26.4	0.08	3.429	2.010	قطر للتأمين	QATI	0.64	110.7	0.01	0.930	0.592	قطر وعمان	QOIS
0.92	9.8	0.21	2.273	2.100	الدوحة للتأمين	DOHI	1.93	24.8	0.20	2.529	4.892	إيماء	IHGS
1.10	23.6	0.08	1.641	1.798	القطرية العامة	QGRI	البنوك والخدمات المالية						
0.40	13.8	0.17	5.802	2.326	التكافلي	AKHI	2.91	22.8	0.68	5.339	15.520	زاد	ZHCD
4.51	13.5	0.65	1.944	8.759	الإسلامية للتأمين	QISI	4.96	131.2	0.01	0.285	1.415	الطينية	QGMD
1.75	19.4	0.23	2.586	4.533	QLM	QLMI	0.46	17.2	0.04	1.538	0.702	السلام	SIIS
التأمين													
0.43	13.8	0.10	3.193	1.388	المحده للتنمية	UDCD	1.94	23.4	0.29	3.497	6.789	الرعاية	MCGS
0.61	11.1	0.29	5.273	3.200	بروة	BRES	1.56	82.4	0.04	2.161	3.375	قطر للسياحة	QCFS
0.95	206.0	0.006	1.215	1.155	ازدان	ERES	2.12	17.3	1.05	8.599	18.190	وقود	QFLS
0.74	-	-0.20	1.068	0.788	مزايا قطر	MRDS	1.26	-	-0.35	1.774	2.227	ودام	WDAM
العقاري													
0.84	12.7	0.81	12.36	10.330	الملاحة	QNNS	1.89	6.6	1.31	4.57	8.643	المناعي	MCCS
1.21	10.2	0.40	3.358	4.076	مخازن	GWCS	2.27	17.8	0.95	7.458	16.940	الميرة	MERS
2.88	14.8	0.27	1.381	3.979	ناقلات	QGTS	1.42	36.0	0.046	1.171	1.657	بلدنا	BLDN
النقل													
البضائع والخدمات الاستهلاكية													
الاتصالات													
1.11	10.2	0.89	8.181	9.120	Ooredoo	ORDS	1.59	15.2	0.11	1.043	1.660	فودافون	VFQS



DLALA BROKERAGE
<http://www.dlalabroker.com>
 contact : +974 - 44285515

دلالة للوساطة
 DLALA BROKERAGE

الأثنين
 5 ديسمبر 2022

تنويه



تم إعداد هذا التقرير بغرض إظهار المعلومات فقط، ولا يعتبر هذا التقرير عرضاً أو دعوة لشراء أو بيع أي أوراق مالية، وليست توصية لاتخاذ منهجية استثمار أو تداول معينة.

تم في التقرير استخدام معلومات متاحة للعموم من مصادر يعتقد أنها جديرة بالثقة ولكن لا نضمن اكتمال أو دقة المعلومات .

إعداد قسم الأبحاث والمشورة

الأستاذ / عبدالسلام الفاضل

هاتف : 44285515

aelfadil@dlalaholding.com

دلالة للوساطة

DLALA BROKERAGE



DLALA BROKERAGE

<http://www.dlalabroker.com>

contact : +974 - 44285515

دلالة للوساطة

DLALA BROKERAGE