

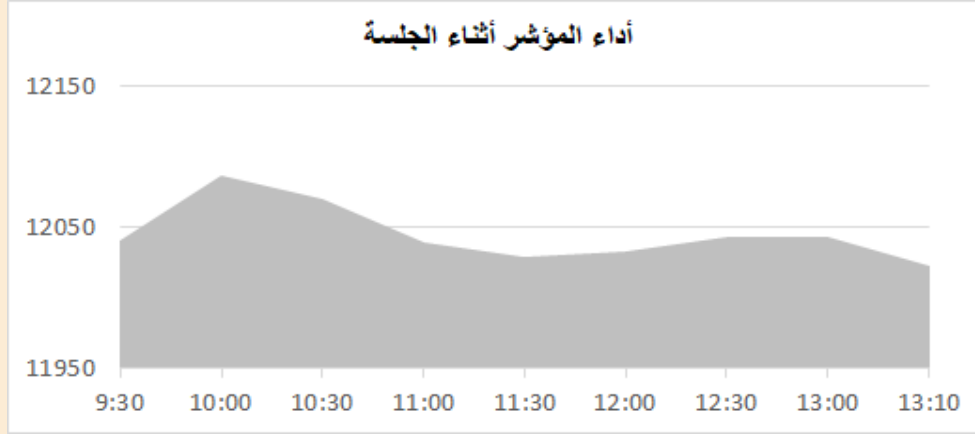
التقرير اليومي لأداء بورصة قطر



دلالة للوساطة
DLALA BROKERAGE

الأحد
4 ديسمبر 2022

مؤشر السوق



معلومات المؤشر

إغلاق المؤشر
التغير اليومي
التغير من بداية العام

12,022.27
0.04%
3.41%

314.1
445.7
-29.52%
15//33

قيم التداولات (مليون ريال)
قيمة التداول اليومي
قيمة التداول بالجلسة السابقة
نسبة التغير في قيمة التداول
عدد الشركات المرتفعة / المنخفضة

الأسهم الأكثر ارتفاعاً وانخفاضاً

الشركات الأكثر انخفاضاً

| نسبة التغير | الإغلاق | الشركة |
|-------------|---------|-----------|
| -5.58% | 4.533 | كيو إل إم |
| -1.12% | 23.930 | المصرف |
| -0.90% | 10.960 | الدولي |
| -0.87% | 10.310 | الملاحة |
| -0.80% | 3.240 | بروة |

الشركات الأكثر ارتفاعاً

| نسبة التغير | الإغلاق | الشركة |
|-------------|---------|-------------------|
| 8.35% | 3.375 | السينما |
| 5.18% | 1.360 | دلالة |
| 4.43% | 2.050 | استثمار Estithmar |
| 3.76% | 0.717 | السلام |
| 3.73% | 2.085 | قطر للتأمين |



DLALA BROKERAGE
<http://www.dlalabroker.com>
contact : +974 - 44285515

دلالة للوساطة
DLALA BROKERAGE

الأحد
4 ديسمبر 2022

ملخص التداول

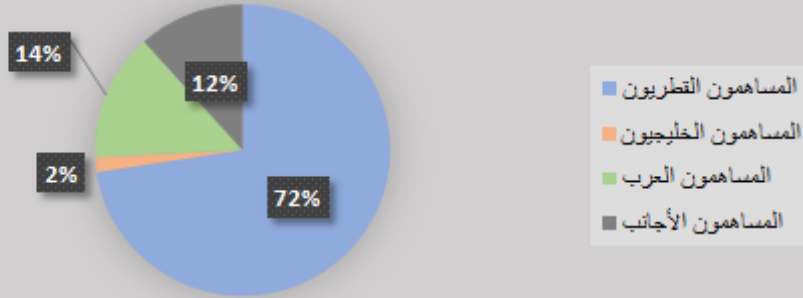
ملخص إجمالي التداولات

| الجنسية | الفئة | إجمالي نسبة الشراء | إجمالي نسبة البيع |
|---------------------|----------------|--------------------|-------------------|
| المساهمون القطريون | أفراد / مؤسسات | 71.99% | 72.57% |
| المساهمون الخليجيون | أفراد / مؤسسات | 1.30% | 1.64% |
| المساهمون العرب | أفراد / مؤسسات | 15.44% | 14.17% |
| المساهمون الأجانب | أفراد / مؤسسات | 11.28% | 11.62% |

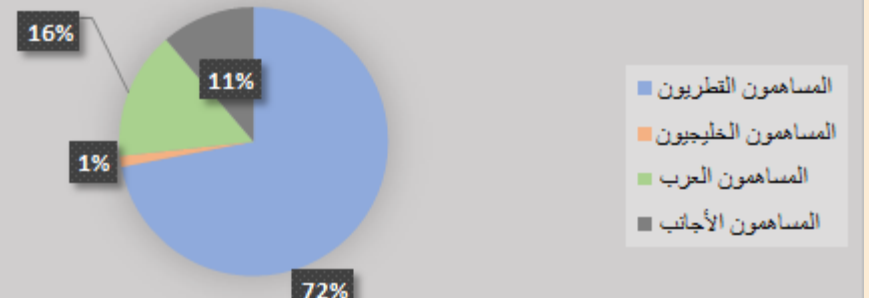
الأعلى حسب قيمة التداولات (مليون ريال)

| الشركة | قيمة التداول | النسبة / إجمالي التداول |
|-------------------|--------------|-------------------------|
| الريان | 62.13 | 19.89% |
| استثمار Estithmar | 36.19 | 11.58% |
| QNB | 22.49 | 7.20% |
| قامكو | 17.35 | 5.55% |
| الصناعات | 16.83 | 5.39% |

إجمالي نسبة البيع



إجمالي نسبة الشراء

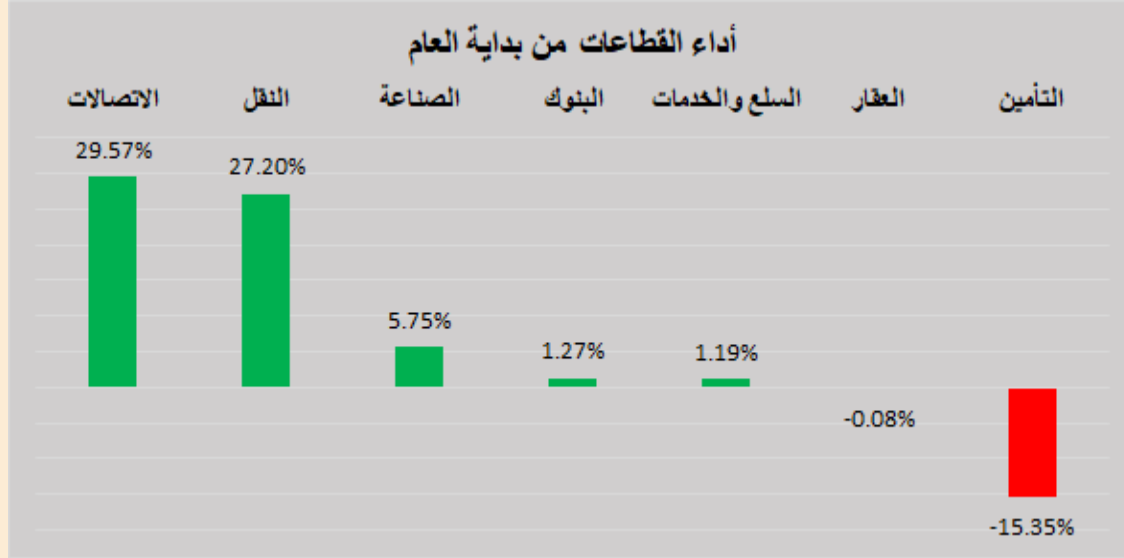


DLALA BROKERAGE
<http://www.dlalabroker.com>
 contact : +974 - 44285515

دلالة للوساطة
 DLALA BROKERAGE

الأحد
 4 ديسمبر 2022

أداء قطاعات السوق

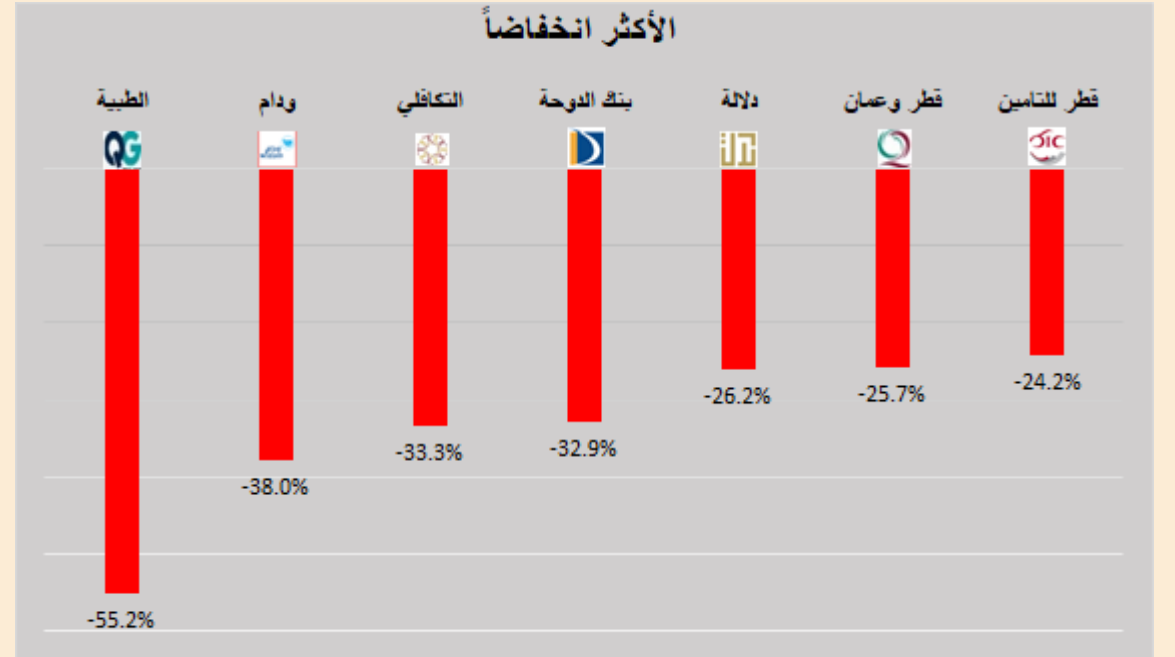
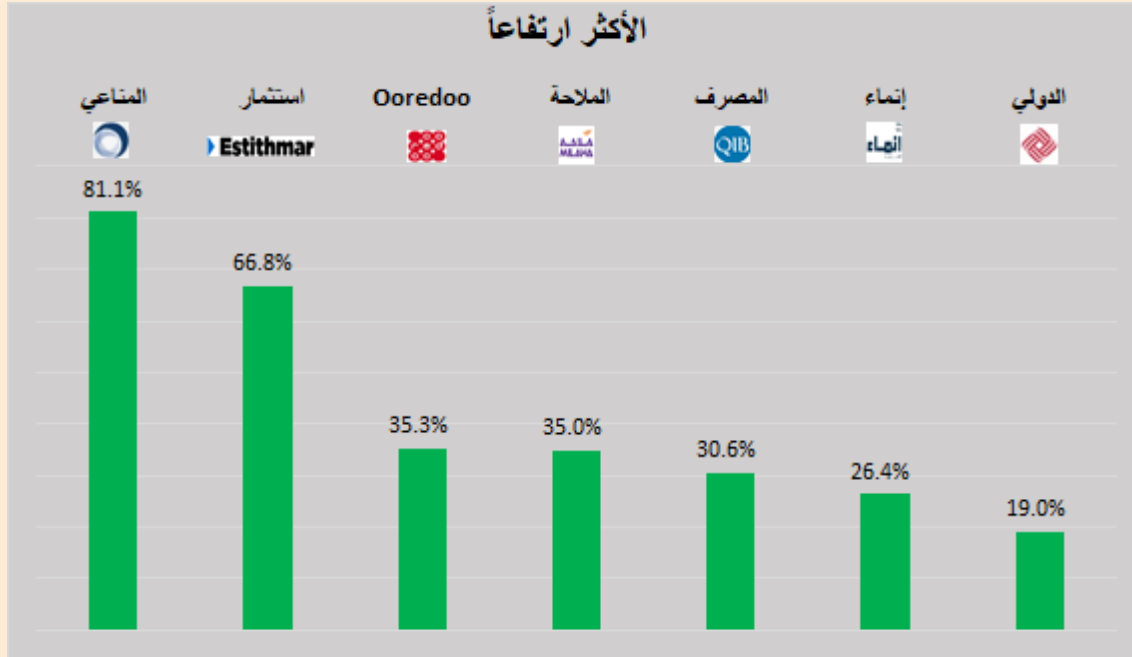


قطاعات السوق

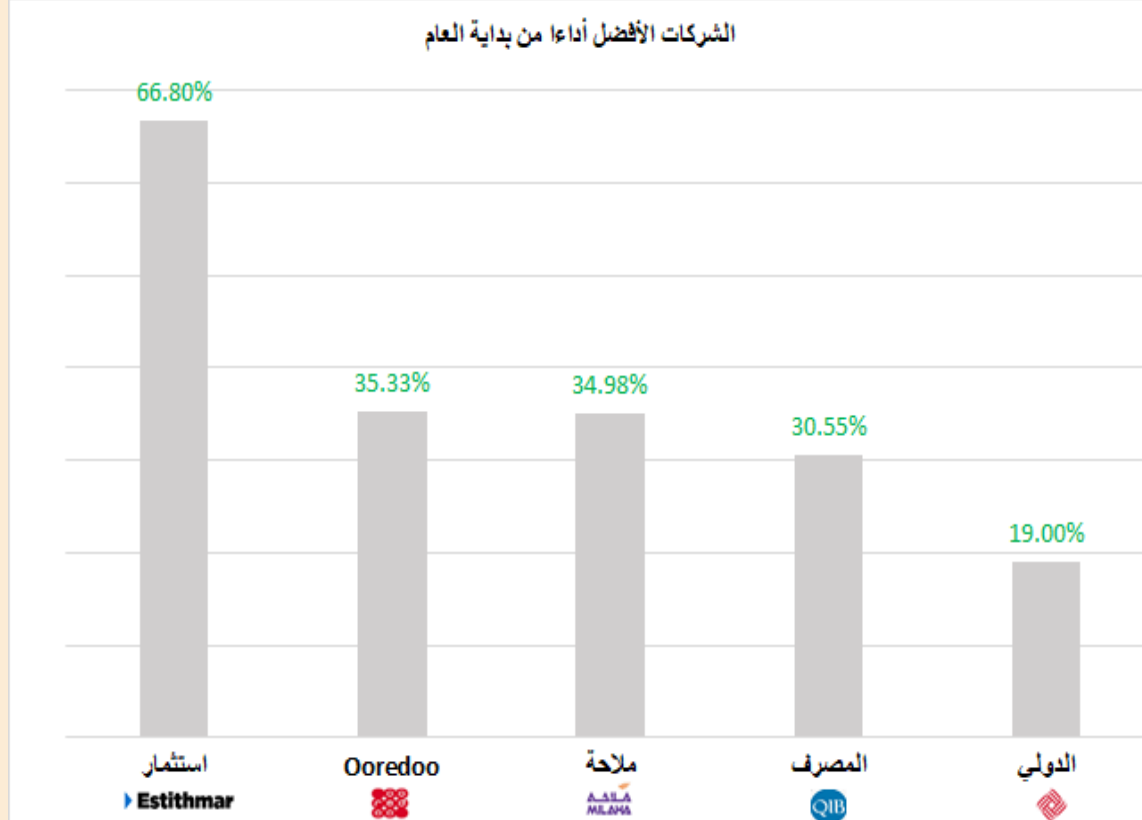
| القطاعات | الاطلاق | التغير اليومي | التغير من بداية العام |
|----------------|---------|---------------|-----------------------|
| الاتصالات | 1,370.5 | 1.29% | 29.57% |
| النقل | 4,525.2 | -0.05% | 27.20% |
| الصناعة | 4,254.7 | 0.69% | 5.75% |
| البنوك | 5,025.3 | -0.48% | 1.27% |
| السلع والخدمات | 8,314.5 | 0.56% | 1.19% |
| العقار | 1,738.8 | -0.12% | -0.08% |
| التأمين | 2,308.4 | 1.90% | -15.35% |



الأكثر ارتفاعاً و انخفاضاً من بداية العام



الشركات المكونة للمؤشر



| الرمز | الشركة | وزن الشركة في المؤشر | السعر في بداية العام | الأداء من بداية العام |
|-------|----------------|----------------------|----------------------|-----------------------|
| IGRD | استثمار | 0.6% | 1.229 | 66.8% |
| ORDS | Ooredoo | 3.5% | 7.02 | 35.3% |
| QNNS | ملاحه | 3.6% | 7.638 | 35.0% |
| QIBK | المصرف | 15.7% | 18.33 | 30.6% |
| QIIK | الدولي | 4.7% | 9.21 | 19.0% |
| QGTS | ناقلات | 4.7% | 3.3 | 18.8% |
| BLDN | بلدنا | 0.8% | 1.445 | 15.2% |
| MPHC | مسيحيد | 3.3% | 2.09 | 12.0% |
| BRES | بروة | 2.3% | 3.06 | 5.9% |
| QEWS | كهرباء وماء | 3.6% | 16.6 | 3.0% |
| QFLS | وقود | 4.98% | 18.28 | 0.4% |
| IQCD | صناعات قطر | 14.5% | 15.49 | -0.2% |
| QNBK | قطر الوطني | 15.8% | 20.19 | -3.9% |
| GISS | الخليج الدولية | 0.9% | 1.716 | -5.2% |
| QAMC | قامكو | 1.5% | 1.801 | -8.3% |
| CBQK | التجاري | 6.8% | 6.749 | -12.6% |
| ERES | ازدان | 0.6% | 1.341 | -13.1% |
| MARK | الريان | 8.2% | 4.64 | -22.6% |
| QATI | قطر للتأمين | 2.2% | 2.75 | -24.2% |
| DHBK | بنك الدوحة | 1.8% | 3.2 | -32.9% |

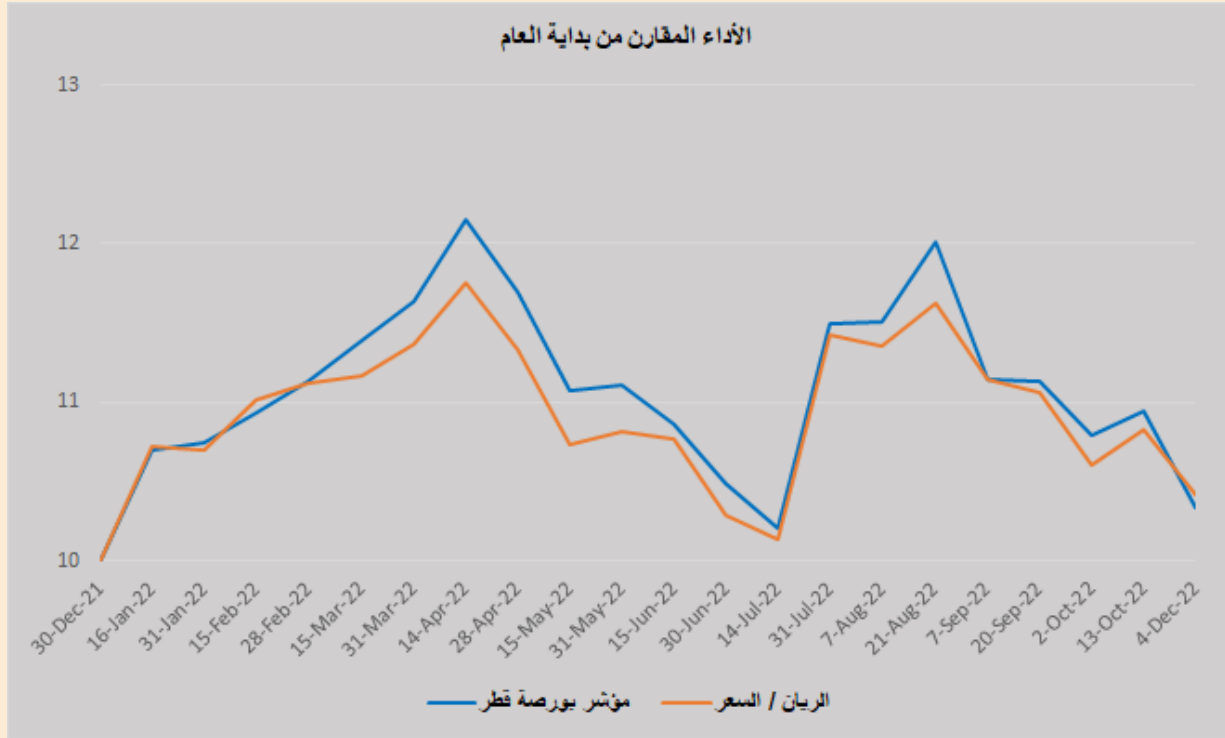


DLALA BROKERAGE
<http://www.dlalabroker.com>
 contact : +974 - 44285515

دلالة للوساطة
 DLALA BROKERAGE

الأحد
 4 ديسمبر 2022

أداء مؤشر بورصة قطر



3.41%

4.24%

• أنهى المؤشر العام لبورصة قطر جلسة اليوم على ارتفاع طفيف بلغ 4.71 نقطة، أي ما نسبته 0.04% ليبلغ مستوى 12 ألفاً و 22.27 نقطة. جاءت مكاسب اليوم الطفيفة مترافقة مع قيم تداولات منخفضة (314 مليون) نسبياً مقارنةً بمتوسط التداولات من بداية الربع الرابع (448 مليون) وعلى مستوى القطاعات ارتفعت قطاعات الصناعة والاتصالات والخدمات بنسب 0.69% و 1.29% و 0.56% على التوالي بينما تراجع قطاعات البنوك والنقل والعقار بنسب 0.48% و 0.05% و 0.12% على التوالي.

• قالت وكالة التصنيف الائتماني العالمية «ستاندرد آند بورز» (S&P) إن هناك 6 قطاعات اقتصادية تتصدر قائمة الأكثر استفادة من مونديال كأس العالم 2022 من حيث تحقيق العوائد والإيرادات والمكاسب وهي قطاعات: السياحة والسفر والفنادق والعقارات والتجزئة والاتصالات بفضل ارتفاع تدفقات الزوار الواردة إلى قطر لحضور مباريات كأس العالم مما سيزيد من الطلب المحلي ومعدلات إشغال الفنادق ومبيعات تجارة التجزئة وإيرادات قطاع العقارات الذي شهد توقيع عدد كبير من الشركات لعقود مع اللجنة العليا للمشاريع والإرث لتوفير وحدات لسكن المشجعين وال جماهير.

• كشف جهاز التخطيط والإحصاء في تغريدة على حسابه الرسمي على تويتر أمس، أن عدد السكان داخل دولة قطر في نهاية شهر نوفمبر 2022 بلغ نحو (2,891,000) نسمة بنسبة انخفاض شهرية قدرها 4.3% عن شهر أكتوبر الماضي وارتفاع سنوي 7.4% عن نوفمبر 2021.



DLALA BROKERAGE
<http://www.dlalabroker.com>
contact : +974 - 44285515

دلالة للوساطة
DLALA BROKERAGE

الأحد
4 ديسمبر 2022

المؤشرات المالية الرئيسية

المؤشرات المالية الرئيسية (آخر 12 شهر)

| رمز | الشركة | الإغلاق | القيمة الدفترية للسهم | العائد على السهم | مكرر الأرباح | مضاعف القيمة الدفترية | رمز | الشركة | الإغلاق | القيمة الدفترية للسهم | العائد على السهم | مكرر الأرباح | مضاعف القيمة الدفترية |
|------|-------------|---------|-----------------------|------------------|--------------|-----------------------|-----------------|-------------------|---------|-----------------------|------------------|--------------|-----------------------|
| QNBK | قطر الوطني | 19.400 | 10.58 | 1.51 | 12.8 | 1.83 | QIMD | التحويلية | 3.150 | 3.496 | 0.38 | 8.4 | 0.90 |
| CBQK | التجاري | 5.900 | 5.970 | 0.59 | 10.1 | 0.99 | QNCD | الإسمنت | 4.460 | 4.581 | 0.35 | 12.8 | 0.97 |
| DHBK | بنك الدوحة | 2.148 | 4.574 | 0.24 | 8.9 | 0.47 | IQCD | صناعات قطر | 15.460 | 5.839 | 1.57 | 9.8 | 2.65 |
| QIBK | المصرف | 23.930 | 10.04 | 1.65 | 14.5 | 2.38 | QIGD | المستثمرين | 1.862 | 2.309 | 0.19 | 9.7 | 0.81 |
| ABQK | الاهلي | 4.124 | 2.869 | 0.30 | 13.9 | 1.44 | QEWS | الكهرباء والماء | 17.100 | 9.692 | 1.40 | 12.2 | 1.76 |
| QIIK | الدولي | 10.960 | 5.462 | 0.70 | 15.6 | 2.01 | AHCS | أعمال | 1.040 | 1.226 | 0.06 | 18.5 | 0.85 |
| MARK | الريان | 3.591 | 1.558 | 0.15 | 24.5 | 2.30 | GISS | الخليج الدولية | 1.626 | 1.740 | 0.15 | 10.8 | 0.93 |
| QFBQ | الأول | 1.252 | 0.497 | 0.15 | 8.6 | 2.52 | MPHC | مسيحيد | 2.340 | 1.287 | 0.15 | 15.5 | 1.82 |
| NLCS | الإجازة | 0.809 | 1.370 | 0.02 | 43.3 | 0.59 | IGRD | استثمار | 2.050 | 1.27 | 0.09 | 23.0 | 1.61 |
| DBIS | دلالة | 1.360 | 0.780 | -0.01 | - | 1.74 | QAMC | كامكو | 1.651 | 1.048 | 0.20 | 8.3 | 1.58 |
| QOIS | قطر وعمان | 0.605 | 0.930 | 0.01 | 113.1 | 0.65 | الصناعات | | | | | | |
| IHGS | إنماء | 4.985 | 2.529 | 0.20 | 25.3 | 1.97 | QATI | قطر للتأمين | 2.085 | 3.429 | 0.08 | 27.4 | 0.61 |
| ZHCD | زاد | 15.520 | 5.339 | 0.68 | 22.8 | 2.91 | DOHI | الدوحة للتأمين | 2.100 | 2.273 | 0.21 | 9.8 | 0.92 |
| QGMG | الطبية | 1.425 | 0.285 | 0.01 | 132.1 | 5.00 | QGRI | القطرية العامة | 1.798 | 1.641 | 0.08 | 23.6 | 1.10 |
| SIIS | السلام | 0.717 | 1.538 | 0.04 | 17.6 | 0.47 | AKHI | التكافلي | 2.400 | 5.802 | 0.17 | 14.3 | 0.41 |
| MCGS | الرعاية | 6.789 | 3.497 | 0.29 | 23.4 | 1.94 | QISI | الاسلامية للتأمين | 8.692 | 1.944 | 0.65 | 13.4 | 4.47 |
| QCFS | قطر للسينما | 3.375 | 2.161 | 0.04 | 82.4 | 1.56 | QLMI | QLM | 4.533 | 2.586 | 0.23 | 19.4 | 1.75 |
| QFLS | وقود | 18.360 | 8.599 | 1.05 | 17.5 | 2.14 | التأمين | | | | | | |
| WDAM | ودام | 2.230 | 1.774 | -0.35 | - | 1.26 | UDCD | المتحدة للتنمية | 1.400 | 3.193 | 0.10 | 14.0 | 0.44 |
| MCCS | المناعي | 8.600 | 4.57 | 1.31 | 6.6 | 1.88 | BRES | بروة | 3.240 | 5.273 | 0.29 | 11.3 | 0.61 |
| MERS | الميرة | 17.000 | 7.458 | 0.95 | 17.9 | 2.28 | ERES | ازدان | 1.165 | 1.215 | 0.006 | 207.8 | 0.96 |
| BLDN | بلدنا | 1.665 | 1.171 | 0.046 | 36.2 | 1.42 | MRDS | مزايا قطر | 0.795 | 1.068 | -0.20 | - | 0.74 |
| ORDS | Ooredoo | 9.500 | 8.181 | 0.89 | 10.7 | 1.16 | العقاري | | | | | | |
| VFQS | فودافون | 1.681 | 1.043 | 0.11 | 15.4 | 1.61 | QNNS | الملاحة | 10.310 | 12.36 | 0.81 | 12.7 | 0.83 |
| | | | | | | | GWCS | مخازن | 4.029 | 3.358 | 0.40 | 10.1 | 1.20 |
| | | | | | | | QGTS | ناقلات | 3.920 | 1.381 | 0.27 | 14.6 | 2.84 |
| | | | | | | | النقل | | | | | | |



DLALA BROKERAGE
<http://www.dlalabroker.com>
 contact : +974 - 44285515

دلالة للوساطة
 DLALA BROKERAGE

الأحد
 4 ديسمبر 2022

تنويه



تم إعداد هذا التقرير بغرض إظهار المعلومات فقط، ولا يعتبر هذا التقرير عرضاً أو دعوة لشراء أو بيع أي أوراق مالية، وليست توصية لاتخاذ منهجية استثمار أو تداول معينة.

تم في التقرير استخدام معلومات متاحة للعموم من مصادر يعتقد أنها جديرة بالثقة ولكن لا نضمن اكتمال أو دقة المعلومات .

إعداد قسم الأبحاث والمشورة

الأستاذ / عبدالسلام الفاضل

هاتف : 44285515

aelfadil@dlalaholding.com

دلالة للوساطة

DLALA BROKERAGE



DLALA BROKERAGE

<http://www.dlalabroker.com>

contact : +974 - 44285515

دلالة للوساطة

DLALA BROKERAGE