

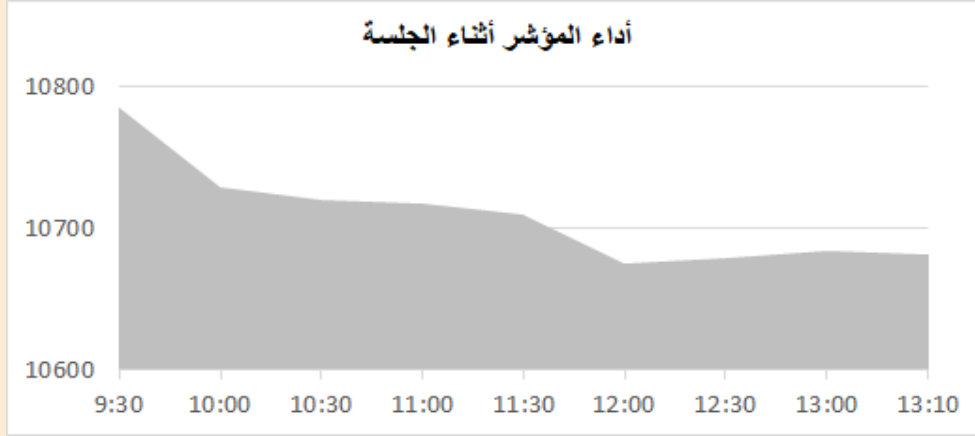
# التقرير اليومي لأداء بورصة قطر



دلالة للوساطة  
DLALA BROKERAGE

الخميس  
29 ديسمبر 2022

## مؤشر السوق



معلومات المؤشر

إغلاق المؤشر  
التغير اليومي  
التغير من بداية العام

قيم التداولات (مليون ريال)  
قيمة التداول اليومي  
قيمة التداول بالجلسة السابقة  
نسبة التغير في قيمة التداول  
عدد الشركات المرتفعة / المنخفضة

10,681.07
-1.06%
-8.13%
330.9
232.6
42.25%
35//10

## الأسهم الأكثر ارتفاعاً وانخفاضاً

الشركات الأكثر انخفاضاً

نسبة التغير	الإغلاق	الشركة
-4.18%	3.210	التحويلية
-3.75%	1.923	قطر للتأمين
-3.04%	4.110	إنماء
-2.89%	1.142	دلالة
-2.78%	1.257	الطبية

الشركات الأكثر ارتفاعاً

نسبة التغير	الإغلاق	الشركة
1.40%	10.150	الملاحة
1.32%	9.200	Ooredoo
0.96%	15.780	الميرة
0.72%	0.704	الإجارة
0.62%	4.048	المخازن



DLALA BROKERAGE  
<http://www.dlalabroker.com>  
contact : +974 - 44285515

دلالة للوساطة  
DLALA BROKERAGE






الخميس  
29 ديسمبر 2022

## ملخص التداول

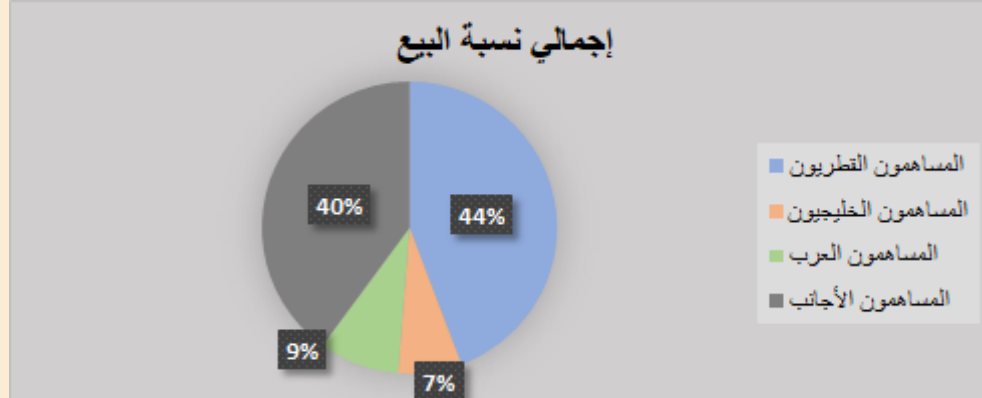
### ملخص إجمالي التداولات

إجمالي نسبة البيع	إجمالي نسبة الشراء	الفئة	الجنسية
44.28%	46.99%	أفراد / مؤسسات	المساهمون القطريون
6.96%	12.57%	أفراد / مؤسسات	المساهمون الخليجيون
8.82%	9.69%	أفراد / مؤسسات	المساهمون العرب
39.94%	30.75%	أفراد / مؤسسات	المساهمون الأجانب

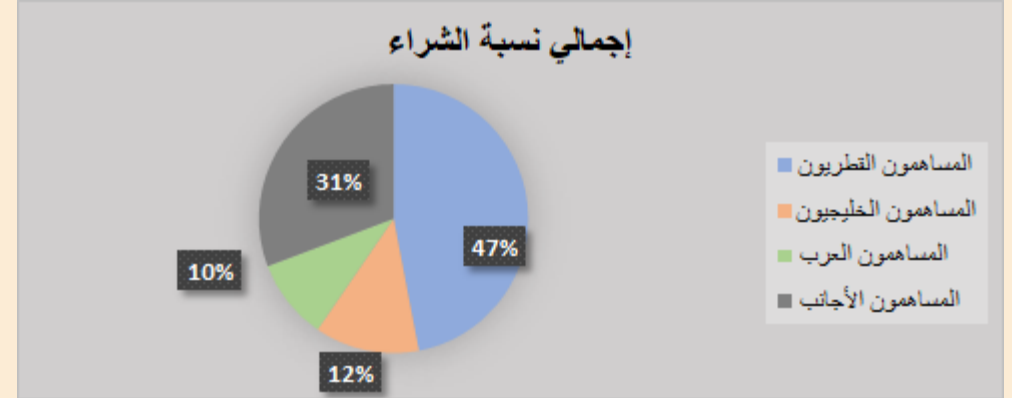
### الأعلى حسب قيمة التداولات (مليون ريال)

النسبة / إجمالي التداول	قيمة التداول	الشركة
25.68%	84.71	QNB 
14.35%	47.32	الصناعات 
12.22%	40.32	الريان 
9.24%	30.47	المصرف 
4.46%	14.71	التجاري 

### إجمالي نسبة البيع



### إجمالي نسبة الشراء

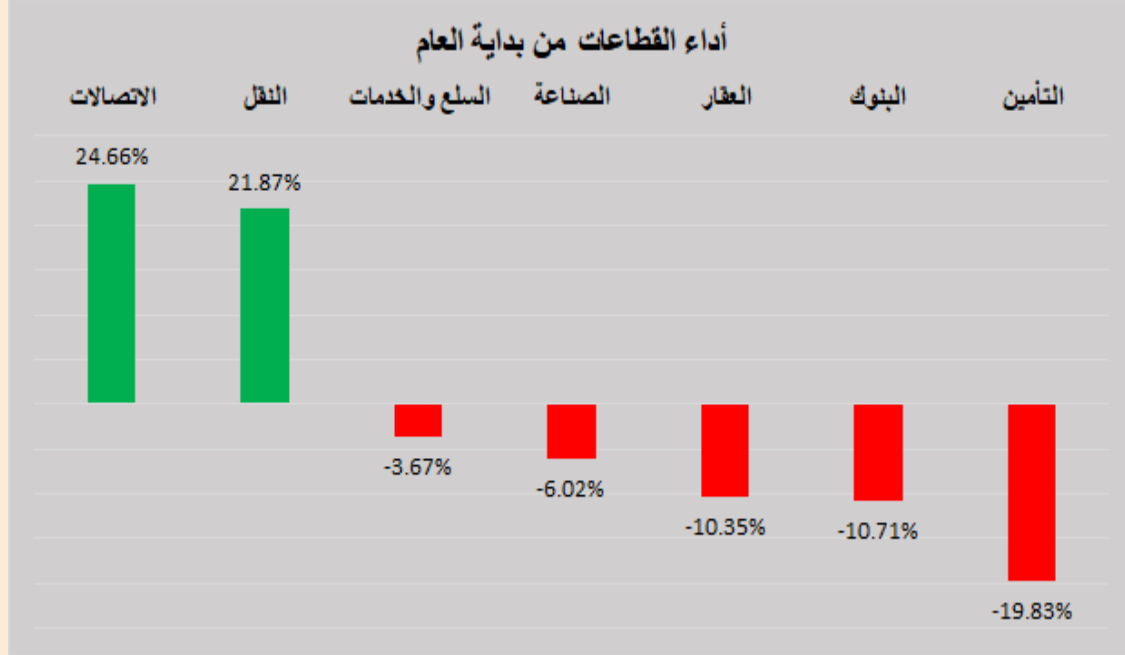


DLALA BROKERAGE  
<http://www.dlalabroker.com>  
 contact : +974 - 44285515

دلالة للوساطة  
 DLALA BROKERAGE

الخميس  
 29 ديسمبر 2022

## أداء قطاعات السوق



قطاعات السوق

القطاعات	التغير اليومي	التغير من بداية العام	الاطلاق
الاتصالات	1.03%	24.66%	1,318.5
النقل	-0.85%	21.87%	4,335.6
السلع والخدمات	-0.10%	-3.67%	7,915.1
الصناعة	-1.53%	-6.02%	3,781.1
العقار	-0.89%	-10.35%	1,560.0
البنوك	-0.99%	-10.71%	4,430.7
التأمين	-2.62%	-19.83%	2,186.4

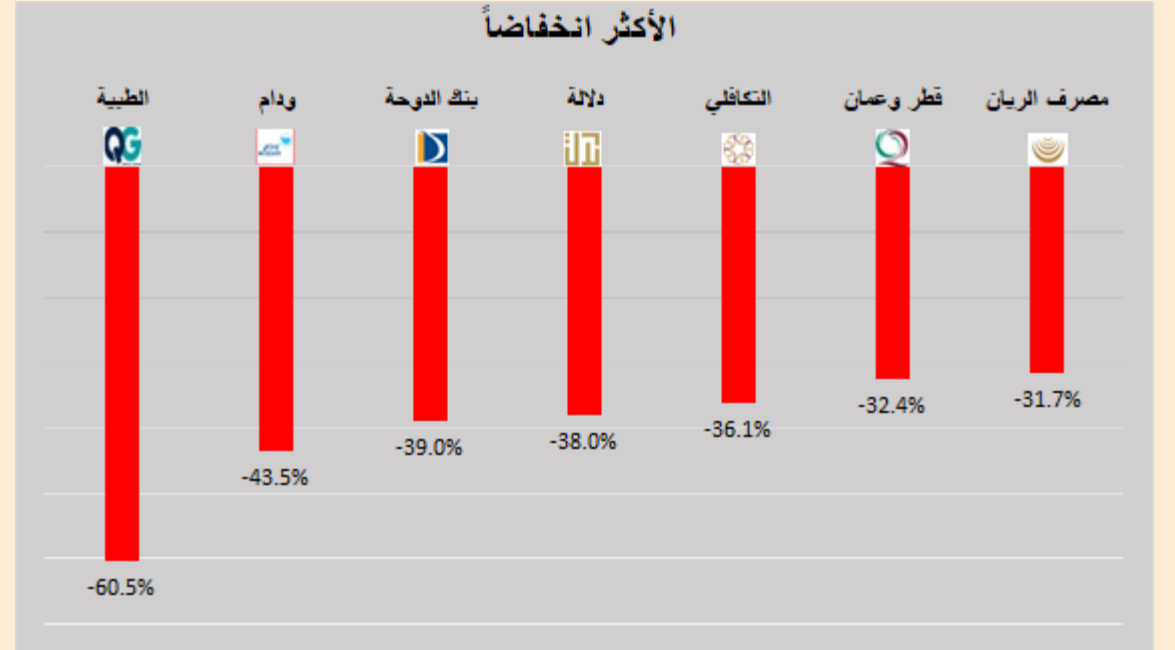
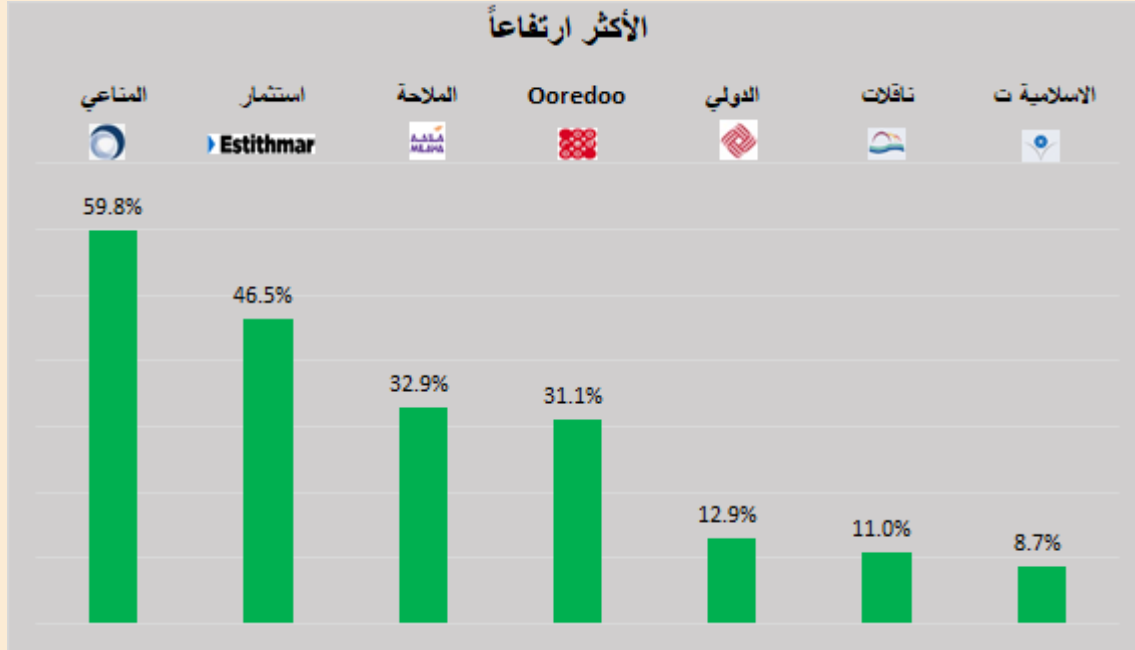


DLALA BROKERAGE  
<http://www.dlalabroker.com>  
 contact : +974 - 44285515

دلالة للوساطة  
 DLALA BROKERAGE

الخميس  
 29 ديسمبر 2022

## الأكثر ارتفاعاً و انخفاضاً من بداية العام

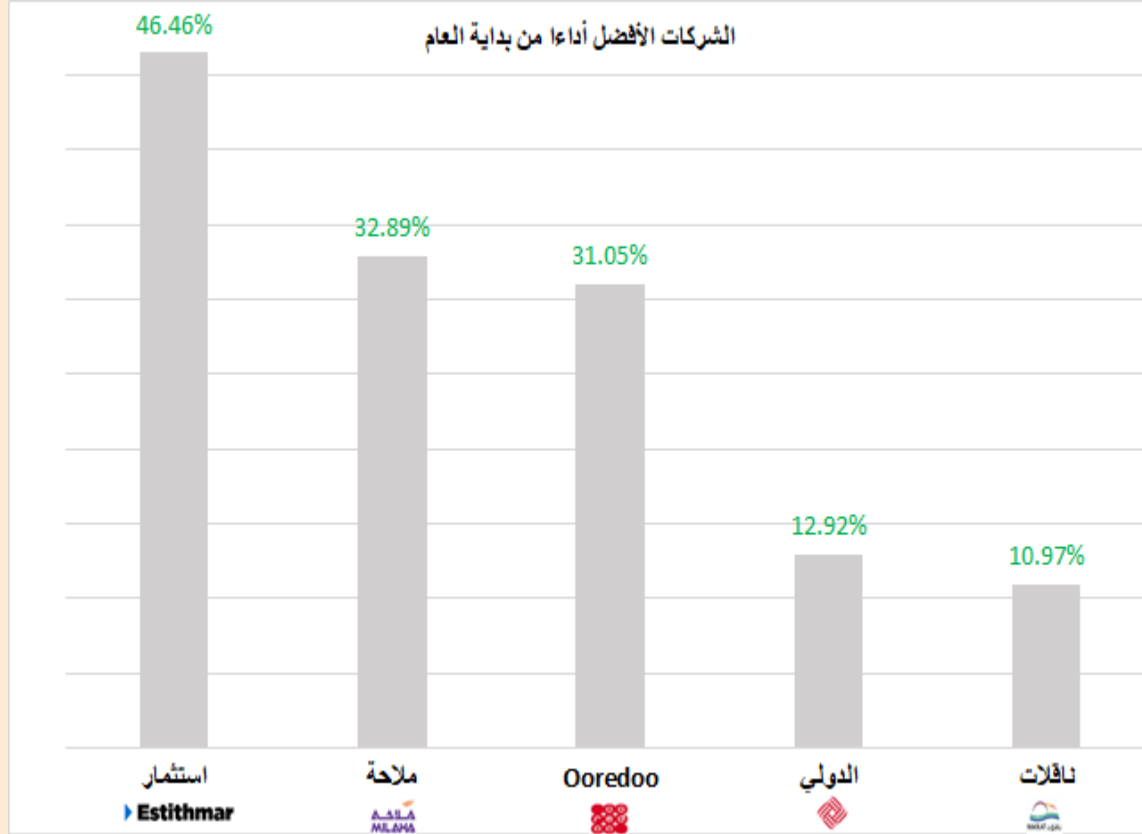


DLALA BROKERAGE  
<http://www.dlalabroker.com>  
contact : +974 - 44285515

دلالة للوساطة  
DLALA BROKERAGE

الخميس  
29 ديسمبر 2022

## الشركات المكونة للمؤشر



الرمز	الشركة	وزن الشركة في المؤشر	السعر في بداية العام	الأداء من بداية العام
IGRD	استثمار	0.5%	1.229	46.5%
QNNS	ملاحه	3.9%	7.638	32.9%
ORDS	Ooredoo	3.8%	7.02	31.1%
QIHK	الدولي	5.0%	9.21	12.9%
QGTS	ناقلات	4.9%	3.3	11.0%
QEWS	كهرباء وماء	4.2%	16.6	6.6%
BLDN	بلدنا	0.8%	1.445	6.0%
MPHC	مسيحيد	3.5%	2.09	1.8%
QIBK	المصرف	13.6%	18.33	1.3%
QFLS	وقود	5.5%	18.28	-1.8%
BRES	بروة	2.29%	3.06	-6.1%
QNBK	قطر الوطني	16.5%	20.19	-10.8%
GISS	الخليج الدولية	0.9%	1.716	-15.0%
QAMC	قامكو	1.6%	1.801	-15.6%
IQCD	صناعات قطر	13.5%	15.49	-17.3%
ERES	ازدان	0.6%	1.341	-25.4%
CBQK	التجاري	6.4%	6.749	-25.9%
QATI	قطر للتأمين	2.5%	2.75	-30.1%
MARK	الريان	8.1%	4.64	-31.7%
DHBK	بنك النوحة	1.8%	3.2	-39.0%

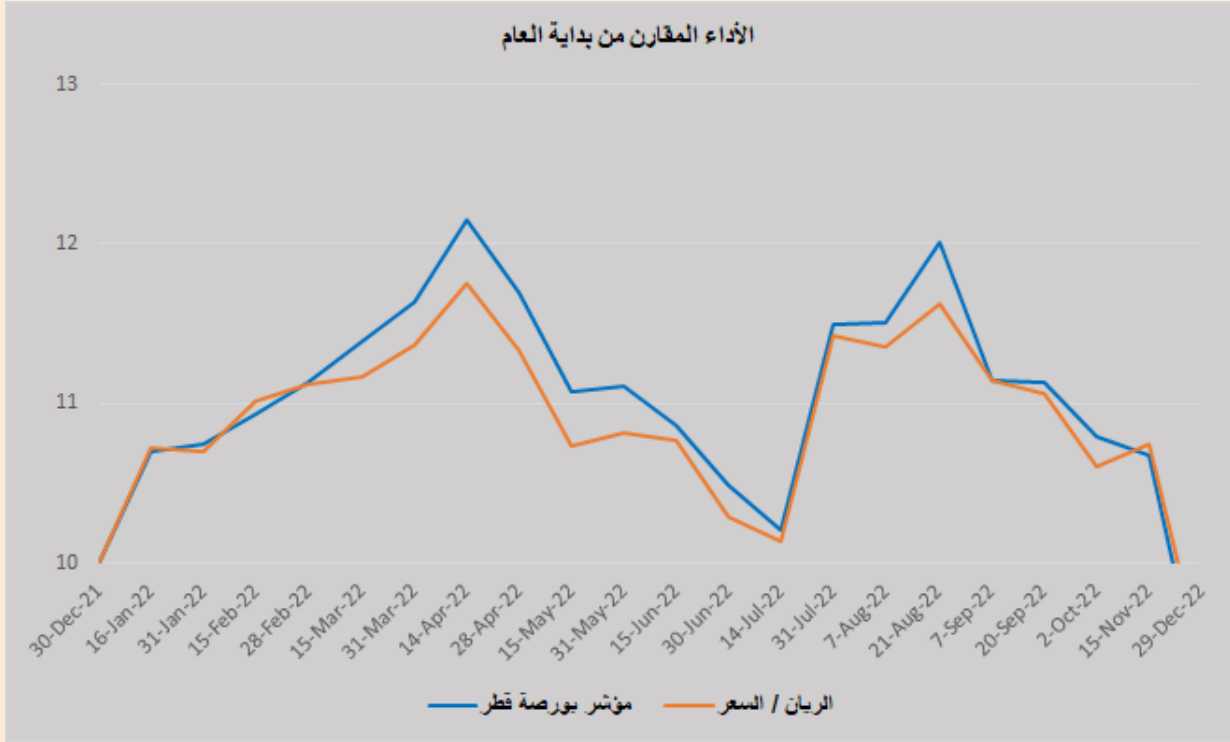


DLALA BROKERAGE  
<http://www.dlalabroker.com>  
 contact : +974 - 44285515

دلالة للوساطة  
 DLALA BROKERAGE

الخميس  
 29 ديسمبر 2022

## أداء مؤشر بورصة قطر



-8.13%

-6.01%

• أنهى المؤشر العام لبورصة قطر جلسة اليوم والجلسة الختامية للعام 2022م على تراجع بلغ 114.6 نقطة، أي ما نسبته 1.06% ليبلغ مستوى 10 ألفاً و 681.07 نقطة، وجاءت خسائر اليوم بضغط من ستة قطاعات على رأسها قطاعي البنوك والصناعة حيث تراجعت بنسب 0.99% و 1.53 على التوالي وتراجعت قطاعات الخدمات، والنقل والعقار والتأمين بنسب 0.1%، 0.85%، 0.89% و 2.62% على التوالي. وفيما يتعلق بأداء المؤشر العام للبورصة خلال العام 2022م فقد بلغت خسائر المؤشر 8.13% متأثراً بتراجع قطاعات البنوك والصناعة والخدمات والعقار والتأمين بنسب 10.71%، 6.02%، 3.67%، 10.35% و 19.83% على التوالي. وجاءت خسائر قطاع البنوك خلال العام متأثراً بتراجع أسهم QNB، الريان، التجاري وبنك الدوحة التي أنهت العام على خسائر بنسب 10.8%، 31.7%، 25.9% و 39% على التوالي. فيما جاءت خسائر قطاع الصناعة خلال العام بصورة أساسية متأثراً بتراجع سهم الصناعات بنسبة 17.3%. وبالنسبة للقطاعات الرابحة خلال العام هما قطاعا الإتصالات والنقل حيث حققا مكاسب بنسب 24.66% و 21.87% على التوالي، وجاءت مكاسب قطاع الإتصالات بدعم من سهم أوريدو بصورة أساسية حيث ارتفع السهم بنسبة 31.1% خلال العام 2022 فيما جاءت مكاسب قطاع النقل خلال العام بدعم من سهمي الملاحة وناقلات حيث حققا مكاسب بنسب 32.9% و 11% على التوالي.

• أعلنت بورصة قطر أنه، على ضوء موافقة هيئة قطر للأسواق المالية على إدراج شركة الضمان للتأمين الإسلامي "بيمه" في السوق الرئيسية في بورصة قطر، وموافقة مجلس إدارة البورصة على قبول تداول أسهم الشركة فقد تقرر قبول أسهم الشركة للتداول في تلك السوق اعتباراً من يوم الإثنين الموافق 16 من يناير 2023، وذلك بعد استكمال جميع الإجراءات الفنية والتنظيمية والإدارية، ليرتفع بذلك عدد الشركات المدرجة في البورصة إلى 49 شركة مساهمة مدرجة في السوق الرئيسية.



DLALA BROKERAGE  
<http://www.dlalabroker.com>  
 contact : +974 - 44285515

دلالة للوساطة  
 DLALA BROKERAGE

الخميس  
 29 ديسمبر 2022

# المؤشرات المالية الرئيسية

## المؤشرات المالية الرئيسية (آخر 12 شهر)

مضاعف القيمة الدفترية	مكرر الأرباح	العائد على السهم	القيمة الدفترية للسهم	الإغلاق	الشركة	الرمز	مضاعف القيمة الدفترية	مكرر الأرباح	العائد على السهم	القيمة الدفترية للسهم	الإغلاق	الشركة	الرمز
0.92	8.5	0.38	3.496	3.210	التحويلية	QIMD	1.70	11.9	1.51	10.58	18.000	قطر الوطني	QNBK
1.06	13.9	0.35	4.581	4.840	الإيمنت	QNCD	0.84	8.5	0.59	5.970	5.000	التجاري	CBQK
2.19	8.2	1.57	5.839	12.810	صناعات قطر	IQCD	0.43	8.1	0.24	4.574	1.953	بنك الدوحة	DHBK
0.73	8.8	0.19	2.309	1.686	المستثمرين	QIGD	1.85	11.3	1.65	10.04	18.560	المصرف	QIBK
1.83	12.6	1.40	9.692	17.700	الكهرباء والماء	QEWS	1.40	13.5	0.30	2.869	4.010	الأهلي	ABQK
0.80	17.4	0.06	1.226	0.975	أعمال	AHCS	1.90	14.8	0.70	5.462	10.400	الدولي	QIIK
0.84	9.7	0.15	1.740	1.459	الخليج الدولية	GISS	2.04	21.6	0.15	1.558	3.171	الريان	MARK
1.65	14.1	0.15	1.287	2.127	مسيحيد	MPHC	2.30	7.9	0.15	0.497	1.145	الأول	QFBQ
1.42	20.2	0.09	1.27	1.800	استثمار	IGRD	0.51	37.7	0.02	1.370	0.704	الإجارة	NLCS
1.45	7.6	0.20	1.048	1.520	قامكو	QAMC	1.46	-	-0.01	0.780	1.142	دلالة	DBIS
<b>الصناعات</b>													
0.56	25.3	0.08	3.429	1.923	قطر للتأمين	QATI	0.59	102.8	0.01	0.930	0.550	قطر وعمان	QOIS
0.87	9.3	0.21	2.273	1.979	الدوحة للتأمين	DOHI	1.63	20.9	0.20	2.529	4.110	إيماء	IHGS
0.89	19.2	0.08	1.641	1.468	القطرية العامة	QGRI	<b>البنوك والخدمات المالية</b>						
0.40	13.7	0.17	5.802	2.301	التكافلي	AKHI	2.73	21.4	0.68	5.339	14.600	زاد	ZHCD
4.48	13.5	0.65	1.944	8.700	الإسلامية للتأمين	QISI	4.41	116.6	0.01	0.285	1.257	الطبية	QGMD
1.86	20.6	0.23	2.586	4.799	QLM	QLMI	0.40	15.1	0.04	1.538	0.614	السلام	SIIS
<b>التأمين</b>													
0.41	13.0	0.10	3.193	1.300	المتحدة للتعمية	UDCD	1.78	21.4	0.29	3.497	6.208	الرعاية	MCGS
0.54	10.0	0.29	5.273	2.873	برو	BRES	1.44	76.1	0.04	2.161	3.115	قطر للسينما	QCFS
0.82	178.5	0.006	1.215	1.001	ازدان	ERES	2.09	17.1	1.05	8.599	17.950	وقود	QFLS
0.65	-	-0.20	1.068	0.696	مزايا قطر	MRDS	1.15	-	-0.35	1.774	2.032	ودام	WDAM
<b>العقاري</b>													
0.82	12.5	0.81	12.36	10.150	الملاحة	QNNS	1.66	5.8	1.31	4.57	7.588	المناعي	MCCS
1.21	10.1	0.40	3.358	4.048	مخازن	GWCS	2.12	16.6	0.95	7.458	15.780	الميرة	MERS
2.65	13.7	0.27	1.381	3.662	دافلات	QGTS	1.31	33.2	0.046	1.171	1.531	بلندا	BLDN
<b>النقل</b>													
<b>البيضات والخدمات الاستهلاكية</b>													
1.12	10.3	0.89	8.181	9.200	Ooredoo	ORDS	1.52	14.5	0.11	1.043	1.585	فودافون	VFQS
<b>الاتصالات</b>													



DLALA BROKERAGE  
<http://www.dlalabroker.com>  
 contact : +974 - 44285515

دلالة للوساطة  
 DLALA BROKERAGE

الخميس  
 29 ديسمبر 2022



## تنويه



تم إعداد هذا التقرير بغرض إظهار المعلومات فقط، ولا يعتبر هذا التقرير عرضاً أو دعوة لشراء أو بيع أي أوراق مالية، وليست توصية لاتخاذ منهجية استثمار أو تداول معينة.

تم في التقرير استخدام معلومات متاحة للعموم من مصادر يعتقد أنها جديرة بالثقة ولكن لا نضمن اكتمال أو دقة المعلومات .

إعداد قسم الأبحاث والمشورة

الأستاذ / عبدالسلام الفاضل

هاتف : 44285515

[aelfadil@dlalaholding.com](mailto:aelfadil@dlalaholding.com)

# دلالة للوساطة

## DLALA BROKERAGE



DLALA BROKERAGE

<http://www.dlalabroker.com>

contact : +974 - 44285515

دلالة للوساطة

DLALA BROKERAGE