

التقرير اليومي لأداء بورصة قطر

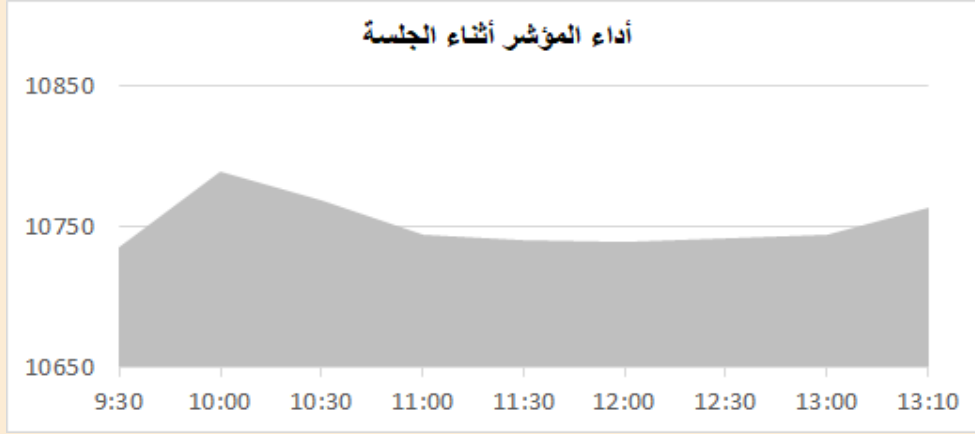


دلالة للوساطة
DLALA BROKERAGE

الثلاثاء

27 ديسمبر 2022

مؤشر السوق



معلومات المؤشر

إغلاق المؤشر
التغير اليومي
التغير من بداية العام

10,763.99
-0.19%
-7.41%

304.6
205.8
48.00%
32//13

قيم التداولات (مليون ريال)
قيمة التداول اليومي
قيمة التداول بالجلسة السابقة
نسبة التغير في قيمة التداول
عدد الشركات المرتفعة / المنخفضة

الأسهم الأكثر ارتفاعاً وانخفاضاً

الشركات الأكثر انخفاضاً

نسبة التغير	الإغلاق	الشركة
-4.92%	2.280	الخليج التكافلي
-2.49%	2.075	ودام
-2.25%	1.171	دلالة
-1.79%	19.210	المصرف
-1.64%	1.020	إزدان

الشركات الأكثر ارتفاعاً

نسبة التغير	الإغلاق	الشركة
8.16%	1.590	العامة للتأمين
1.97%	4.970	التجاري
1.37%	3.700	ناقلات
1.19%	17.900	وقود
1.06%	2.006	قطر للتأمين



DLALA BROKERAGE
<http://www.dlalabroker.com>
contact : +974 - 44285515

دلالة للوساطة
DLALA BROKERAGE

الثلاثاء
27 ديسمبر 2022

ملخص التداول

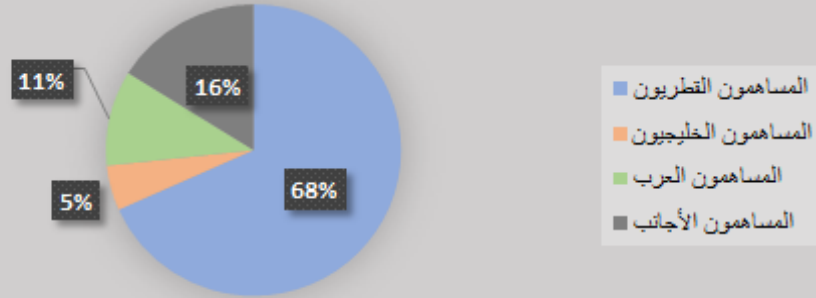
ملخص إجمالي التداولات

إجمالي نسبة البيع	إجمالي نسبة الشراء	الفئة	الجنسية
68.31%	61.04%	أفراد / مؤسسات	المساهمون القطريون
4.98%	6.65%	أفراد / مؤسسات	المساهمون الخليجيون
10.58%	10.36%	أفراد / مؤسسات	المساهمون العرب
16.13%	21.94%	أفراد / مؤسسات	المساهمون الأجانب

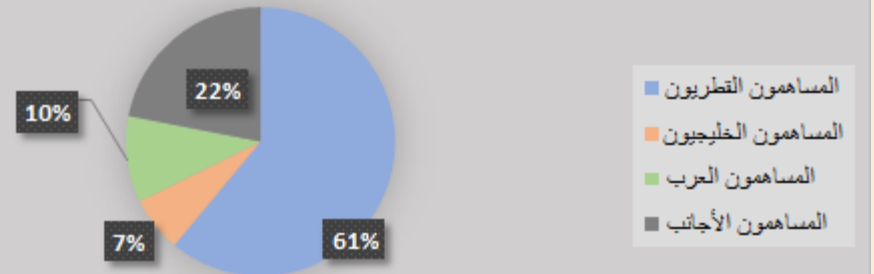
الأعلى حسب قيمة التداولات (مليون ريال)

النسبة / إجمالي التداول	قيمة التداول	الشركة
23.13%	70.17	الريان
17.92%	54.37	QNB
13.41%	40.67	الصناعات
8.66%	26.27	المصرف
5.96%	18.09	وقود

إجمالي نسبة البيع



إجمالي نسبة الشراء



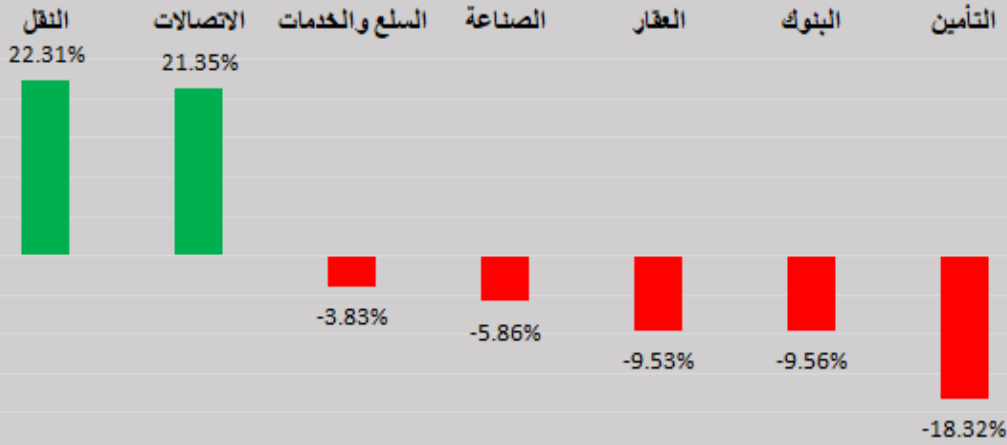
DLALA BROKERAGE
<http://www.dlalabroker.com>
 contact : +974 - 44285515

دلالة للوساطة
 DLALA BROKERAGE

الثلاثاء
 27 ديسمبر 2022

أداء قطاعات السوق

أداء القطاعات من بداية العام



قطاعات السوق

القطاعات	الايغلق	التغير اليومي	التغير من بداية العام
النقل	4,351.3	1.06%	22.31%
الاتصالات	1,283.6	0.25%	21.35%
السلع والخدمات	7,902.0	0.27%	-3.83%
الصناعة	3,787.6	-0.77%	-5.86%
العقار	1,574.3	-1.41%	-9.53%
البنوك	4,488.1	-0.02%	-9.56%
التأمين	2,227.4	0.28%	-18.32%

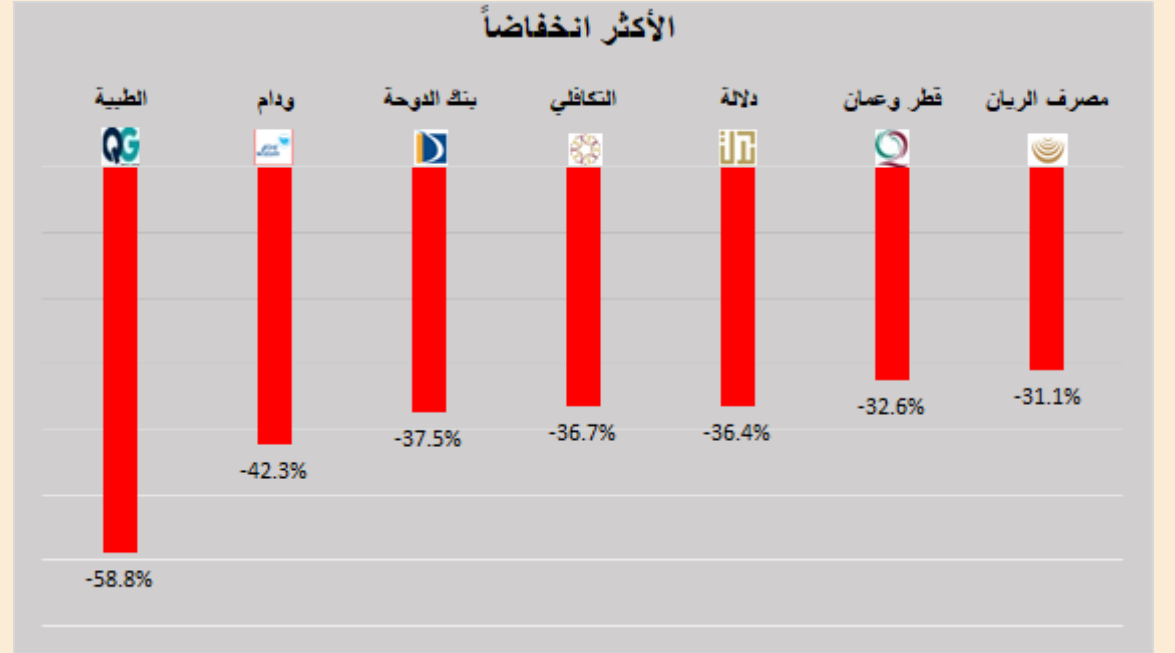
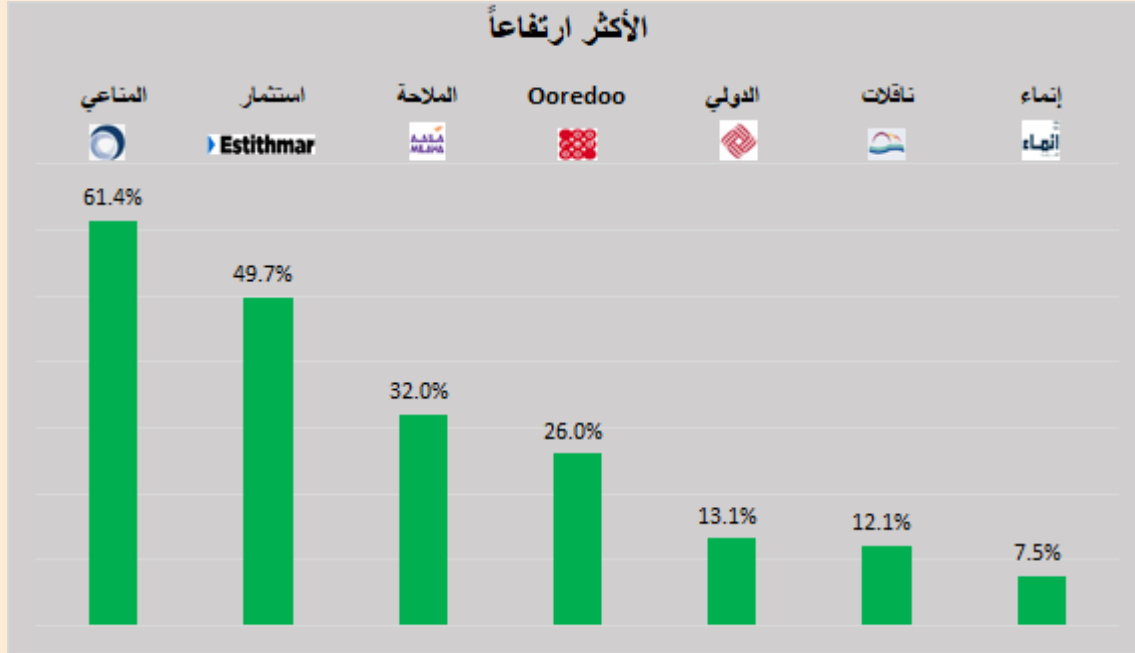


DLALA BROKERAGE
<http://www.dlalabroker.com>
 contact : +974 - 44285515

دلالة للوساطة
 DLALA BROKERAGE

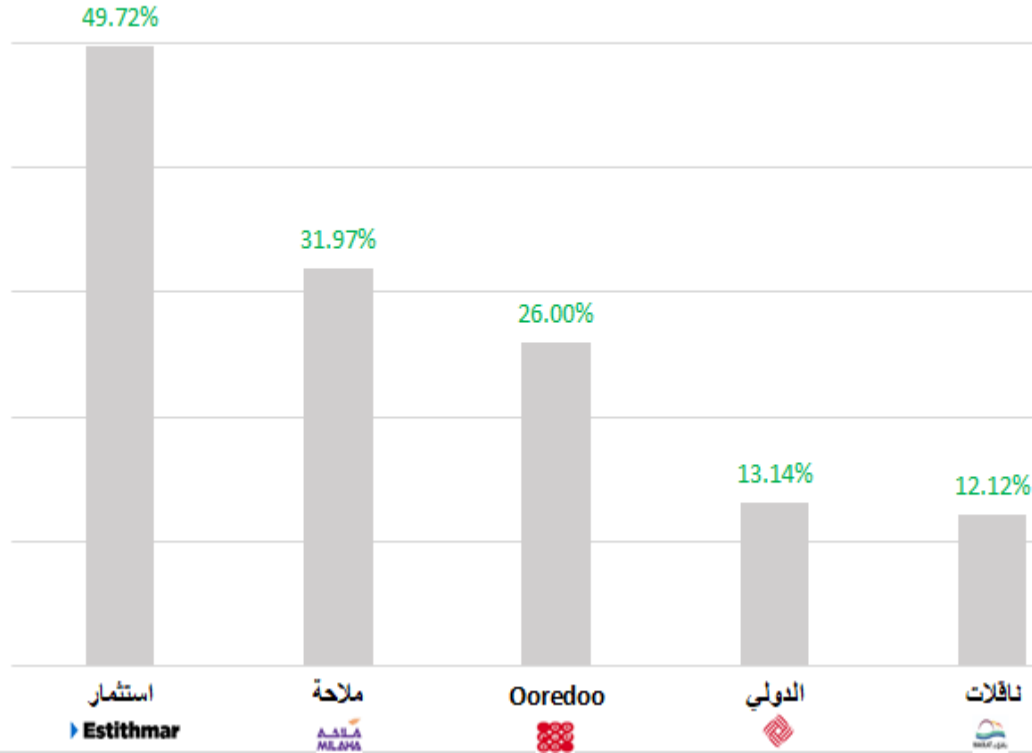
الثلاثاء
 27 ديسمبر 2022

الأكثر ارتفاعاً و انخفاضاً من بداية العام



الشركات المكونة للمؤشر

الشركات الأفضل أداءاً من بداية العام



الرمز	الشركة	وزن الشركة في المؤشر	السعر في بداية العام	الأداء من بداية العام
IGRD	استثمار	0.6%	1.229	49.7%
QNNS	ملاحه	3.9%	7.638	32.0%
ORDS	Ooredoo	3.7%	7.02	26.0%
QIIK	الدولي	5.0%	9.21	13.1%
QGTS	ناقلات	4.9%	3.3	12.1%
BLDN	بلدنا	0.8%	1.445	6.0%
QEWS	كهرباء وماء	4.1%	16.6	5.6%
QIBK	المصرف	14.0%	18.33	4.8%
MPHC	مسيحيد	3.4%	2.09	1.3%
QFLS	وقود	5.4%	18.28	-2.1%
BRES	بروة	2.3%	3.06	-5.6%
QNBK	قطر الوطني	16.6%	20.19	-9.9%
QAMC	قامكو	1.6%	1.801	-13.6%
GISS	الخليج الدولية	0.9%	1.716	-13.7%
IQCD	صناعات قطر	13.5%	15.49	-17.0%
ERES	ازدان	0.6%	1.341	-23.9%
CBQK	التجاري	6.35%	6.749	-26.4%
QATI	قطر للتأمين	2.5%	2.75	-27.1%
MARK	الريان	8.2%	4.64	-31.1%
DHBK	بنك النوحة	1.9%	3.2	-37.5%



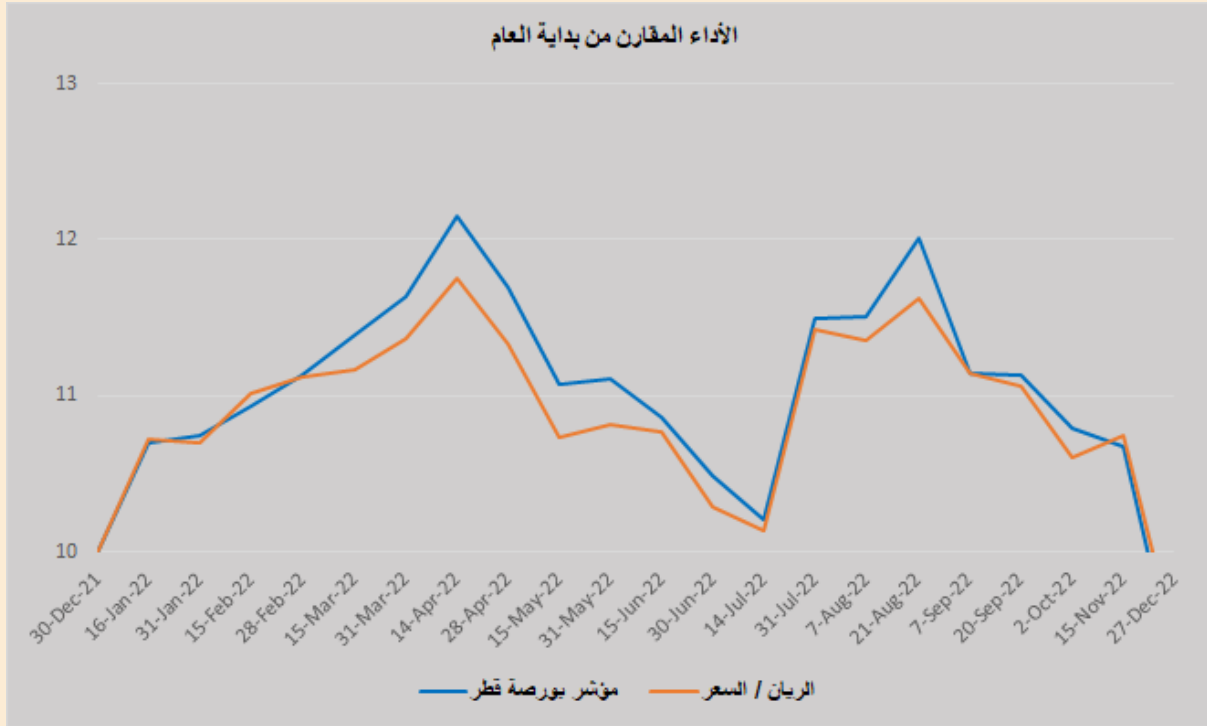
DLALA BROKERAGE
<http://www.dlalabroker.com>
 contact : +974 - 44285515

دلالة للوساطة
 DLALA BROKERAGE

الثلاثاء

27 ديسمبر 2022

أداء مؤشر بورصة قطر



-7.41%

-5.54%

• أنهى المؤشر العام لبورصة قطر جلسة اليوم على انخفاض بلغ 20.61 نقطة، أي ما نسبته 0.19% ليبلغ مستوى 10 ألفاً و 763.99. ارتفعت قيم التداولات لجلسة اليوم لمستوى (304.6 مليون) مقارنة بقيم تداولات جلسة أمس (205.8 مليون) إلا أنها أقل من متوسط قيم التداولات منذ بداية الربع الرابع (445 مليون). على مستوى أداء مؤشرات القطاعات تراجع مؤشرات قطاعات البنوك والصناعة والعقار بنسب 0.02%، 0.77% و 1.41% على التوالي بينما ارتفعت مؤشرات قطاعات النقل والاتصالات والخدمات والتأمين بنسب 1.06%، 0.25%، 0.27% و 0.28% على التوالي.

• أعلن QNB عن العزم على الإفصاح عن البيانات المالية المنتهية في 31 ديسمبر 2202، وذلك في 11/01/2023.

• أعلن / أعلنت شركة السلام العالمية عن نتائج إجتماع مجلس الإدارة المنعقد 26/12/2022 حيث تمت الموافقة على نظر المجلس في تنفيذ قرارات المجلس السابقة، وكذلك تابع تقييم مشاريع الشركة، وتنفيذ خطط الشركات التابعة ووحدات العمل.

• تعلن بورصة قطر بأن شركة البنك التجاري للخدمات المالية ستقوم بمباشرة نشاط تزويد السيولة على سهم المتحدة للتنمية (UDCD) ابتداءً من يوم الاثنين الموافق 02 يناير 2023.

• إدراج «دخان» بسعر «4.35» ريال: أعلن بنك دخان عن جدول أعمال الجمعية العامة غير العادية المقرر انعقادها يوم الأحد الموافق 15 يناير 2023 بطريق الاتصال المرئي والتي تتضمن على رأس بنودها: الموافقة على تحول البنك إلى شركة مساهمة عامة قطرية وفقاً للمادة 28 من قانون الشركات التجارية رقم 11 لسنة 2015 وتعديلاته. وذلك بشرط الحصول على جميع الموافقات اللازمة من الجهات الرقابية المختصة مع الموافقة على الإدراج المباشر لرأس المال البنك في بورصة قطر، حسب نص وشروط وأحكام نشرة الإدراج المنشورة على الموقع الإلكتروني للبورصة والموقع الإلكتروني للبنك، وذلك بشرط الحصول على جميع الموافقات اللازمة من الجهات الرقابية المختصة.

• أعلنت شركة الضمان للتأمين الإسلامي «بيمة» وهي إحدى شركات التأمين الإسلامي الرائدة في دولة قطر، أنها حصلت على الموافقات التنظيمية المطلوبة من قبل هيئة قطر للأسواق المالية ومصرف قطر المركزي وبورصة قطر لإدراج أسهمها في السوق الرئيسية لبورصة قطر وفق آلية الإدراج المباشر. وقد تأسست شركة بيمة عام 2009 من قبل مساهمها الخمسة المؤسسين وهم: مصرف قطر الإسلامي، وشركة قطر للتأمين، ومصرف الريان، وشركة بروة العقارية، وكيو إنفست.



DLALA BROKERAGE
<http://www.dlalabroker.com>
 contact : +974 - 44285515

دلالة للوساطة
 DLALA BROKERAGE

الثلاثاء

27 ديسمبر 2022

المؤشرات المالية الرئيسية

المؤشرات المالية الرئيسية (آخر 12 شهر)

مضاعف القيمة الدفترية	مكرر الأرباح	العائد على السهم	القيمة الدفترية للسهم	الإغلاق	الشركة	الرمز
0.88	8.1	0.38	3.496	3.061	التحويلية	QIMD
1.05	13.8	0.35	4.581	4.800	الإسمنت	QNCD
2.20	8.2	1.57	5.839	12.860	صناعات قطر	IQCD
0.74	8.9	0.19	2.309	1.705	المستثمرين	QIGD
1.81	12.5	1.40	9.692	17.530	الكهرباء والماء	QEWS
0.81	17.7	0.06	1.226	0.996	أعمال	AHCS
0.85	9.9	0.15	1.740	1.481	الخليج الدولية	GISS
1.64	14.0	0.15	1.287	2.117	مسيحيد	MPHC
1.45	20.6	0.09	1.27	1.840	استثمار	IGRD
1.48	7.8	0.20	1.048	1.556	قامكو	QAMC
الصناعات						
0.59	26.4	0.08	3.429	2.006	قطر للتأمين	QATI
0.85	9.0	0.21	2.273	1.925	الدوحة للتأمين	DOHI
0.97	20.8	0.08	1.641	1.590	القطرية العامة	QGRI
0.39	13.5	0.17	5.802	2.280	التكافلي	AKHI
4.26	12.8	0.65	1.944	8.290	الإسلامية للتأمين	QISI
1.86	20.6	0.23	2.586	4.799	QLM	QLMI
التأمين						
0.41	13.1	0.10	3.193	1.315	المحددة للتعمية	UDCD
0.55	10.0	0.29	5.273	2.890	بروة	BRES
0.84	181.9	0.006	1.215	1.020	ازدان	ERES
0.65	-	-0.20	1.068	0.695	مزايا قطر	MRDS
العقاري						
0.82	12.4	0.81	12.36	10.080	الملاحة	QNNS
1.23	10.3	0.40	3.358	4.139	مخازن	GWCS
2.68	13.8	0.27	1.381	3.700	نقلات	QGTS
النقل						

مضاعف القيمة الدفترية	مكرر الأرباح	العائد على السهم	القيمة الدفترية للسهم	الإغلاق	الشركة	الرمز
1.72	12.0	1.51	10.58	18.190	قطر الوطني	QNBK
0.83	8.5	0.59	5.970	4.970	التجاري	CBQK
0.44	8.3	0.24	4.574	2.000	بنك الدوحة	DHBK
1.91	11.7	1.65	10.04	19.210	المصرف	QIBK
1.40	13.5	0.30	2.869	4.010	الأهلي	ABQK
1.91	14.8	0.70	5.462	10.420	الدولي	QIHK
2.05	21.8	0.15	1.558	3.195	الريان	MARK
2.32	7.9	0.15	0.497	1.153	الأول	QFBQ
0.51	37.2	0.02	1.370	0.696	الإجارة	NLCS
1.50	-	-0.01	0.780	1.171	دلالة	DBIS
0.59	102.6	0.01	0.930	0.549	قطر وعمان	QOIS
1.68	21.5	0.20	2.529	4.239	إنماء	IHGS
البنوك والخدمات المالية						
2.70	21.1	0.68	5.339	14.400	زاد	ZHCD
4.60	121.5	0.01	0.285	1.310	الطبية	QGMD
0.41	15.3	0.04	1.538	0.624	السلام	SIIS
1.80	21.7	0.29	3.497	6.299	الرعاية	MCGS
1.44	76.1	0.04	2.161	3.115	قطر للسيلما	QCFS
2.08	17.0	1.05	8.599	17.900	وقود	QFLS
1.17	-	-0.35	1.774	2.075	ودام	WDAM
1.68	5.8	1.31	4.57	7.665	المناعي	MCCS
2.11	16.6	0.95	7.458	15.770	الميرة	MERS
1.31	33.2	0.046	1.171	1.531	بلدنا	BLDN
البضائع والخدمات الاستهلاكية						
1.08	9.9	0.89	8.181	8.845	Ooredoo	ORDS
1.54	14.7	0.11	1.043	1.602	فودافون	VFQS
الاتصالات						



DLALA BROKERAGE
<http://www.dlalabroker.com>
 contact : +974 - 44285515

دلالة للوساطة
 DLALA BROKERAGE

الثلاثاء
 27 ديسمبر 2022

تنويه



تم إعداد هذا التقرير بغرض إظهار المعلومات فقط، ولا يعتبر هذا التقرير عرضاً أو دعوة لشراء أو بيع أي أوراق مالية، وليست توصية لاتخاذ منهجية استثمار أو تداول معينة.

تم في التقرير استخدام معلومات متاحة للعموم من مصادر يعتقد أنها جديرة بالثقة ولكن لا نضمن اكتمال أو دقة المعلومات .

إعداد قسم الأبحاث والمشورة

الأستاذ / عبدالسلام الفاضل

هاتف : 44285515

aelfadil@dlalaholding.com

دلالة للوساطة

DLALA BROKERAGE



DLALA BROKERAGE

<http://www.dlalabroker.com>

contact : +974 - 44285515

دلالة للوساطة

DLALA BROKERAGE