

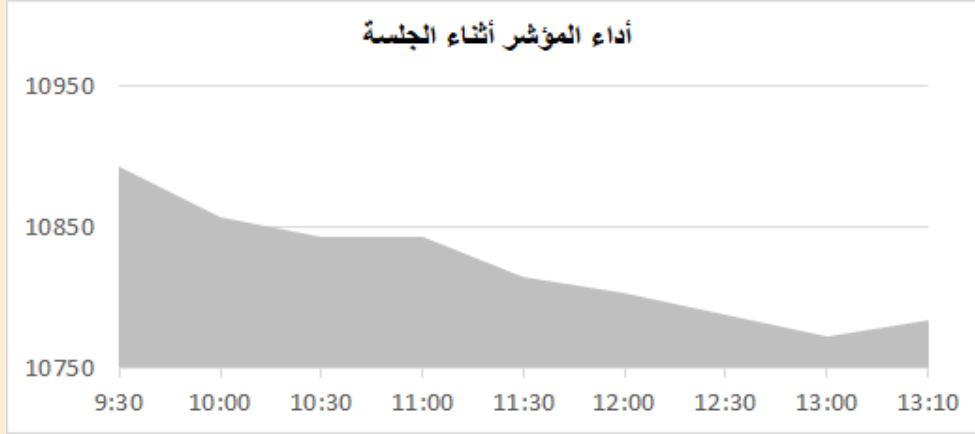
# التقرير اليومي لأداء بورصة قطر



دلالة للوساطة  
DLALA BROKERAGE

الأثنين  
26 ديسمبر 2022

## مؤشر السوق



**معلومات المؤشر**

إغلاق المؤشر  
التخير اليومي  
التخير من بداية العام

**10,784.60**  
-1.23%  
-7.24%

**قيم التداولات (مليون ريال)**

قيمة التداول اليومي  
قيمة التداول بالجلسة السابقة  
نسبة التخير في قيمة التداول  
عدد الشركات المرتفعة / المنخفضة

**205.8**  
**175.3**  
17.38%  
**38//6**

## الأسهم الأكثر ارتفاعاً وانخفاضاً

**الشركات الأكثر انخفاضاً**

نسبة التغير	الإغلاق	الشركة
-7.78%	1.470	العامة للتأمين
-6.46%	4.285	إنماء
-4.95%	1.037	إزدان
-4.83%	1.301	الطبية
-3.00%	1.198	دلالة

**الشركات الأكثر ارتفاعاً**

نسبة التغير	الإغلاق	الشركة
1.06%	4.850	الإسمنت
0.34%	10.000	الملاحة
0.06%	1.606	فودافون



DLALA BROKERAGE  
<http://www.dlalabroker.com>  
contact : +974 - 44285515

دلالة للوساطة  
DLALA BROKERAGE

الأثنين  
26 ديسمبر 2022

## ملخص التداول

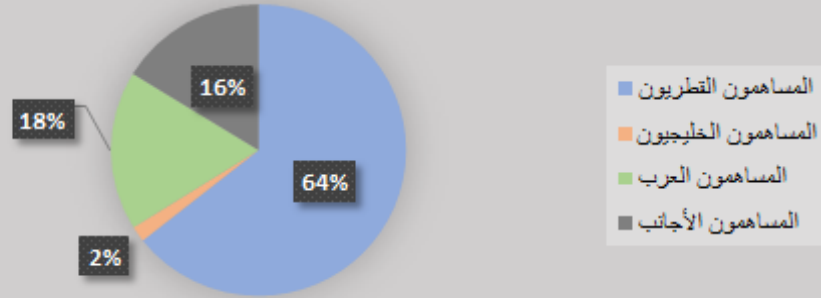
### ملخص إجمالي التداولات

الجنسية	الفئة	إجمالي نسبة الشراء	إجمالي نسبة البيع
المساهمون القطريون	أفراد / مؤسسات	69.76%	64.34%
المساهمون الخليجيون	أفراد / مؤسسات	9.01%	1.75%
المساهمون العرب	أفراد / مؤسسات	13.33%	17.69%
المساهمون الأجانب	أفراد / مؤسسات	7.91%	16.22%

### الأعلى حسب قيمة التداولات (مليون ريال)

الشركة	قيمة التداول	النسبة / إجمالي التداول
الريان	43.92	21.43%
الصناعات	29.70	14.49%
QNB	22.94	11.20%
المصرف	10.36	5.05%
الخليج د	9.63	4.70%

### إجمالي نسبة البيع



### إجمالي نسبة الشراء

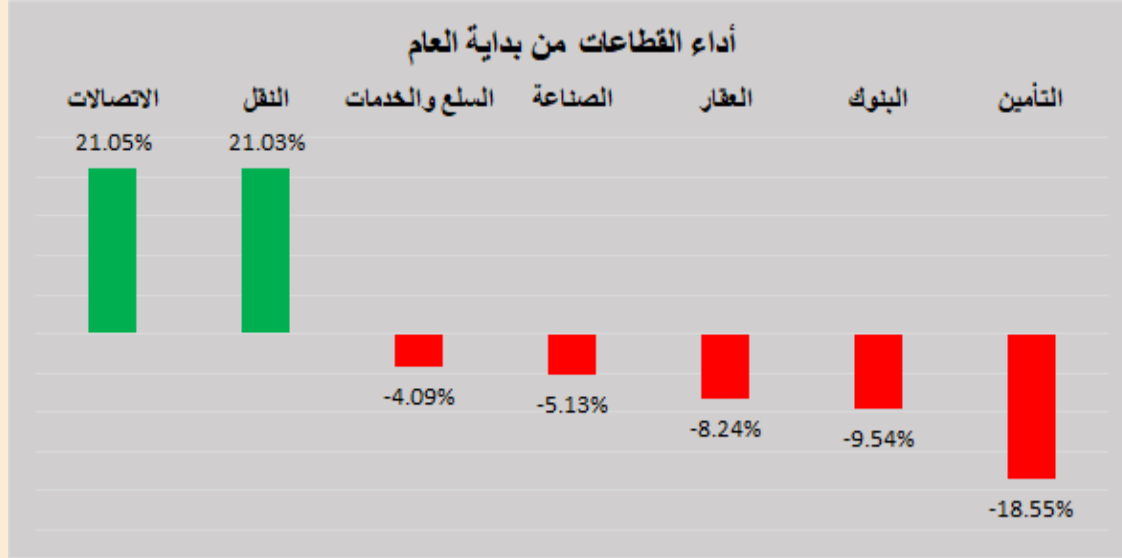


DLALA BROKERAGE  
<http://www.dlalabroker.com>  
 contact : +974 - 44285515

دلالة للوساطة  
 DLALA BROKERAGE

الأثنين  
 26 ديسمبر 2022

## أداء قطاعات السوق

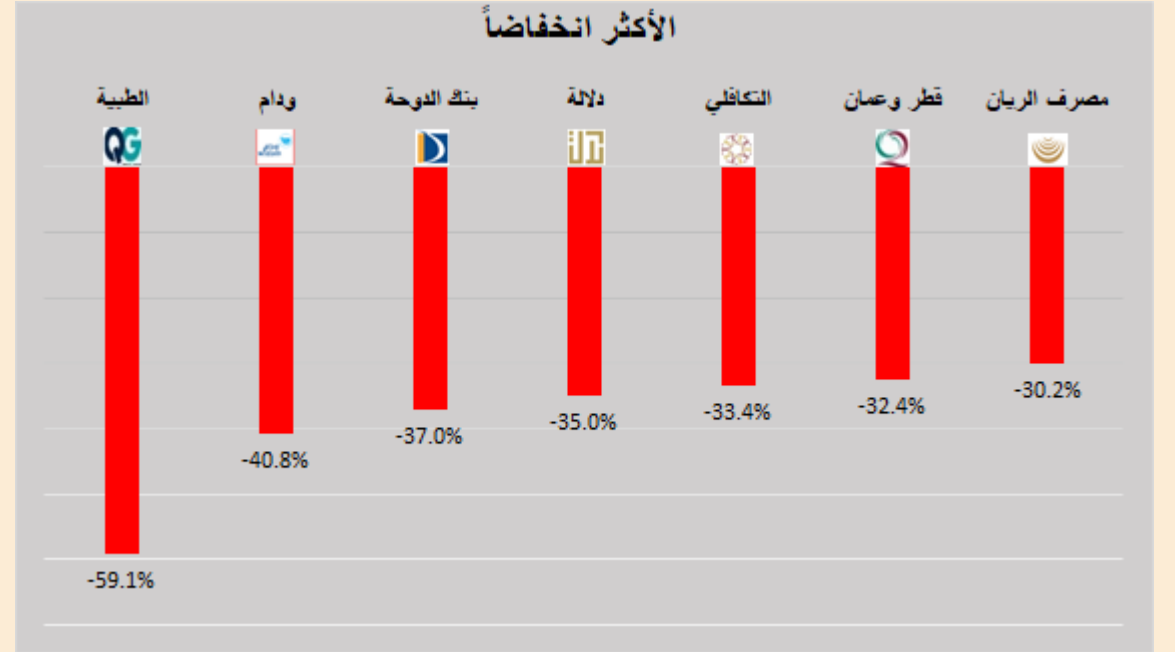
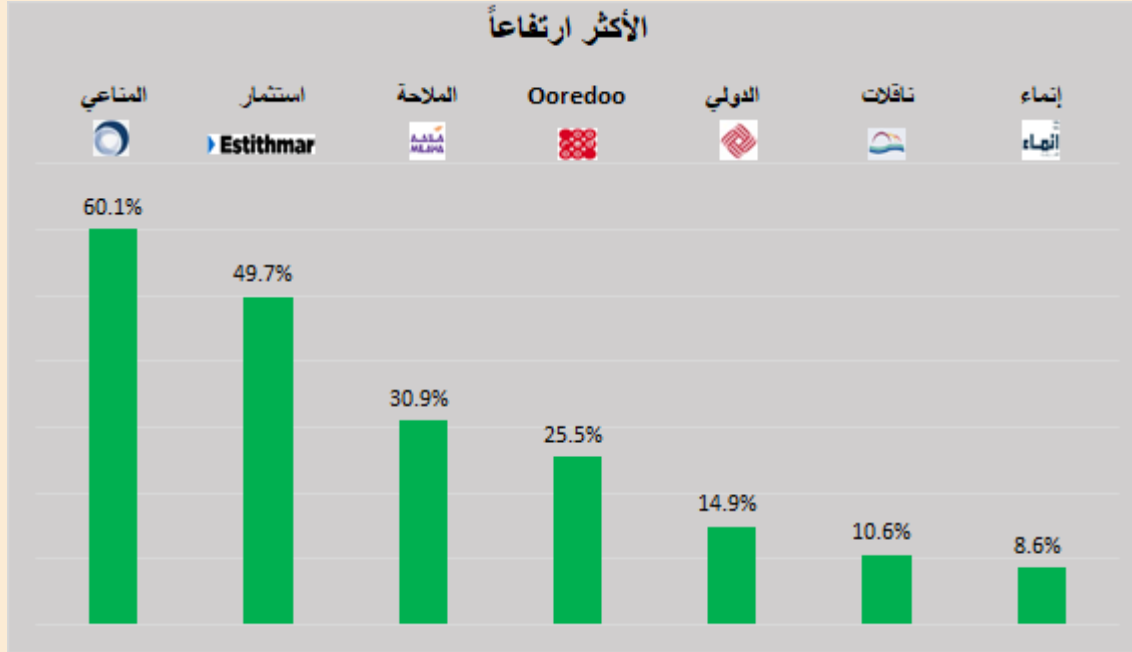


قطاعات السوق

القطاعات	التغير اليومي	التغير من بداية العام	الإغلاق
الاتصالات	-1.64%	21.05%	1,280.4
النقل	-0.67%	21.03%	4,305.8
السلع والخدمات	-1.07%	-4.09%	7,880.6
الصناعة	-1.31%	-5.13%	3,816.9
العقار	-2.60%	-8.24%	1,596.8
البنوك	-0.93%	-9.54%	4,489.0
التأمين	-0.36%	-18.55%	2,221.3



## الأكثر ارتفاعاً و انخفاضاً من بداية العام

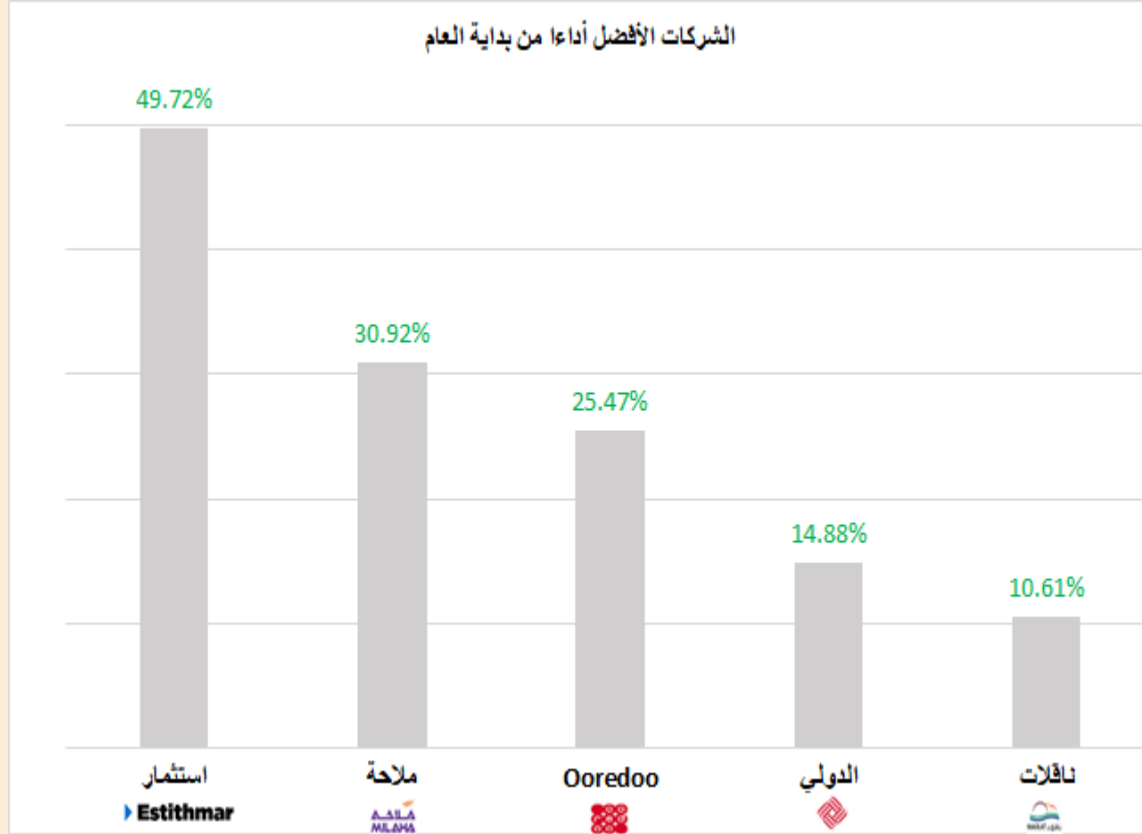


DLALA BROKERAGE  
<http://www.dlalabroker.com>  
contact : +974 - 44285515

دلالة للوساطة  
DLALA BROKERAGE

الأثنين  
26 ديسمبر 2022

## الشركات المكونة للمؤشر



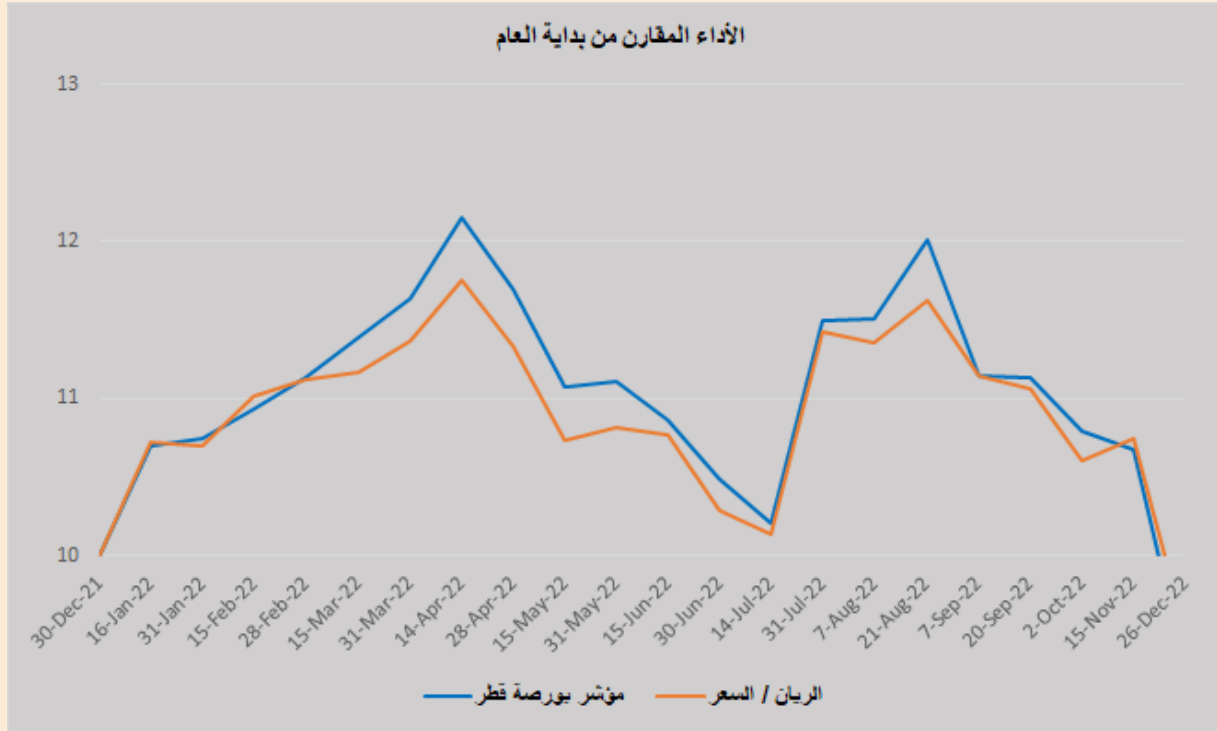
الرمز	الشركة	وزن الشركة في المؤشر	السعر في بداية العام	الأداء من بداية العام
IGRD	استثمار	0.6%	1.229	49.7%
QNNS	ملاحه	3.8%	7.638	30.9%
ORDS	Ooredoo	3.6%	7.02	25.5%
QIIK	الدولي	5.0%	9.21	14.9%
QGTS	ناقلات	4.85%	3.3	10.6%
QIBK	المصرف	14.2%	18.33	6.7%
QEWS	كهرباء وماء	4.1%	16.6	6.6%
BLDN	بلدنا	0.8%	1.445	6.6%
MPHC	مسيحيد	3.5%	2.09	2.0%
QFLS	وقود	5.3%	18.28	-3.2%
BRES	بروة	2.3%	3.06	-4.2%
QNBK	قطر الوطني	16.3%	20.19	-10.8%
QAMC	قامكو	1.6%	1.801	-12.6%
GISS	الخليج الدولية	0.9%	1.716	-13.8%
IQCD	صناعات قطر	13.5%	15.49	-16.3%
ERES	ازدان	0.6%	1.341	-22.7%
CBQK	التجاري	6.2%	6.749	-27.8%
QATI	قطر للتأمين	2.4%	2.75	-27.8%
MARK	الريان	8.2%	4.64	-30.2%
DHBK	بنك النوحة	1.9%	3.2	-37.0%



DLALA BROKERAGE  
<http://www.dlalabroker.com>  
 contact : +974 - 44285515

دلالة للوساطة  
 DLALA BROKERAGE

## أداء مؤشر بورصة قطر



-7.24%

-4.81%

• أنهى المؤشر العام لبورصة قطر جلسة اليوم على انخفاض كبير بلغ 133.83 نقطة، أي ما نسبته 1.23% ليبلغ مستوى 10 ألفاً و 784.6 نقطة عند أدنى مستوى من شهر أغسطس 2021. وجاءت خسائر اليوم في ظل تراجع جماعي للأسهم مع انخفاض في مستوى قيم التداولات (205.8 مليون ريال) لليوم الثاني على التوالي مقارنة بمتوسط قيم التداولات منذ بداية الربع الرابع (453 مليون ريال) إلا أنها مرتفعة قليلاً مقارنة بربع تداولات جلسة أمس (175.3 مليون ريال). وعلى مستوى القطاعات تراجع جميع قطاعات السوق على رأسها قطاع العقار بنسبة 2.6% فيما كان قطاع التأمين الأقل تراجعاً بنسبة 0.36% وتراجع قطاع البنوك والصناعة بنسب 0.93% و 1.31% على التوالي.

• نشرت شركة Visa، شريك خدمات المدفوعات الرسمي للاتحاد الدولي لكرة القدم والمدرجة في بورصة نيويورك امس بطاقة الأداء النهائية الخاصة بها لأنشطة التجارة في مواقع FIFA الرسمية خلال كأس العالم FIFA قطر 2022 من 20 نوفمبر وحتى 18 ديسمبر. وكشفت الشركة عن ارتفاع قيمة إنفاق مشجعي البطولة في قطر بنسبة 39% مقارنة ببطولة عام 2018، وبنسبة 300% مقارنة ببطولة عام 2014.

• أعلنت شركة كيوترمنلز التي تدير المرحلتين الأولى والثانية في ميناء حمد عن بدء تشغيل الخط الملاحي الجديد- India to East MED service.

• تغلق البورصات الرئيسية في أوروبا لا سيما في بريطانيا وألمانيا وفرنسا أبوابها اليوم وغداً. كما تغلق البورصات في الولايات المتحدة أبوابها مع الاحتفال بالكريسماس على أن تعاود العمل الثلاثاء.



DLALA BROKERAGE  
<http://www.dlalabroker.com>  
contact : +974 - 44285515

دلالة للوساطة  
DLALA BROKERAGE

الأثنين

26 ديسمبر 2022

# المؤشرات المالية الرئيسية

## المؤشرات المالية الرئيسية (آخر 12 شهر)

مضاعف القيمة الدفترية	مكرر الأرباح	العائد على السهم	القيمة الدفترية للسهم	الإغلاق	الرمز	الشركة	مضاعف القيمة الدفترية	مكرر الأرباح	العائد على السهم	القيمة الدفترية للسهم	الإغلاق	الرمز	الشركة
0.89	8.3	0.38	3.496	3.100	QIMD	التحويلية	1.70	11.9	1.51	10.58	18.000	QNBK	قطر الوطني
1.06	13.9	0.35	4.581	4.850	QNCD	الإسمنت	0.82	8.3	0.59	5.970	4.874	CBQK	التجاري
2.22	8.3	1.57	5.839	12.960	IQCD	صناعات قطر	0.44	8.4	0.24	4.574	2.015	DHBK	بنك الدوحة
0.74	8.9	0.19	2.309	1.720	QIGD	المستثمرين	1.95	11.9	1.65	10.04	19.560	QIBK	المصرف
1.83	12.6	1.40	9.692	17.700	QEWS	الكهرباء والماء	1.40	13.5	0.30	2.869	4.010	ABQK	الإلهي
0.81	17.7	0.06	1.226	0.996	AHCS	أعمال	1.94	15.0	0.70	5.462	10.580	QIHK	الدولي
0.85	9.9	0.15	1.740	1.480	GISS	الخليج الدولية	2.08	22.1	0.15	1.558	3.239	MARK	الريان
1.66	14.1	0.15	1.287	2.131	MPHC	مسيحيد	2.30	7.8	0.15	0.497	1.142	QFBQ	الأول
1.45	20.6	0.09	1.27	1.840	IGRD	استثمار	0.52	37.8	0.02	1.370	0.706	NLCS	الإجارة
1.50	7.9	0.20	1.048	1.574	QAMC	قامكو	1.54	-	-0.01	0.780	1.198	DBIS	دلالة
<b>الصناعات</b>													
0.58	26.1	0.08	3.429	1.985	QATI	قطر للتأمين	0.59	102.8	0.01	0.930	0.550	QOIS	قطر وعمان
0.85	9.0	0.21	2.273	1.925	DOHI	الدوحة للتأمين	1.69	21.8	0.20	2.529	4.285	IHGS	إيماء
0.90	19.3	0.08	1.641	1.470	QGRI	القطرية العامة	<b>البنوك والخدمات المالية</b>						
0.41	14.2	0.17	5.802	2.398	AKHI	التكافلي	2.73	21.4	0.68	5.339	14.600	ZHCD	زاد
4.27	12.8	0.65	1.944	8.303	QISI	الإسلامية للتأمين	4.56	120.6	0.01	0.285	1.301	QGMD	الطبية
1.87	20.8	0.23	2.586	4.848	QLMI	QLM	0.41	15.5	0.04	1.538	0.630	SIIS	السلام
<b>التأمين</b>													
0.42	13.3	0.10	3.193	1.334	UDCD	المتحدة للتنمية	1.80	21.8	0.29	3.497	6.300	MCGS	الرعاية
0.56	10.2	0.29	5.273	2.930	BRES	بروة	1.44	76.1	0.04	2.161	3.115	QCFS	قطر للسينما
0.85	185.0	0.006	1.215	1.037	ERES	ازدان	2.06	16.8	1.05	8.599	17.690	QFLS	وقود
0.66	-	-0.20	1.068	0.703	MRDS	مزايا قطر	1.20	-	-0.35	1.774	2.128	WDAM	ودام
<b>العقاري</b>													
0.81	12.3	0.81	12.36	10.000	QNNS	الملاحة	1.66	5.8	1.31	4.57	7.600	MCCS	المناعي
1.23	10.4	0.40	3.358	4.145	GWCS	مخازن	2.14	16.8	0.95	7.458	15.950	MERS	الميرة
2.64	13.6	0.27	1.381	3.650	QGTS	دافلات	1.32	33.4	0.046	1.171	1.540	BLDN	بلدنا
<b>النقل</b>													
<b>البضائع والخدمات الاستهلاكية</b>													
1.08	9.9	0.89	8.181	8.808	ORDS	Ooredoo	1.54	14.7	0.11	1.043	1.606	VFQS	فودافون
<b>الاتصالات</b>													



DLALA BROKERAGE  
<http://www.dlalabroker.com>  
 contact : +974 - 44285515

دلالة للوساطة  
 DLALA BROKERAGE

الأثنين

26 ديسمبر 2022



## تنويه



تم إعداد هذا التقرير بغرض إظهار المعلومات فقط، ولا يعتبر هذا التقرير عرضاً أو دعوة لشراء أو بيع أي أوراق مالية، وليست توصية لاتخاذ منهجية استثمار أو تداول معينة.

تم في التقرير استخدام معلومات متاحة للعموم من مصادر يعتقد أنها جديرة بالثقة ولكن لا نضمن اكتمال أو دقة المعلومات .

إعداد قسم الأبحاث والمشورة

الأستاذ / عبدالسلام الفاضل

هاتف : 44285515

[aelfadil@dlalaholding.com](mailto:aelfadil@dlalaholding.com)

# دلالة للوساطة

## DLALA BROKERAGE



DLALA BROKERAGE

<http://www.dlalabroker.com>

contact : +974 - 44285515

دلالة للوساطة

DLALA BROKERAGE