

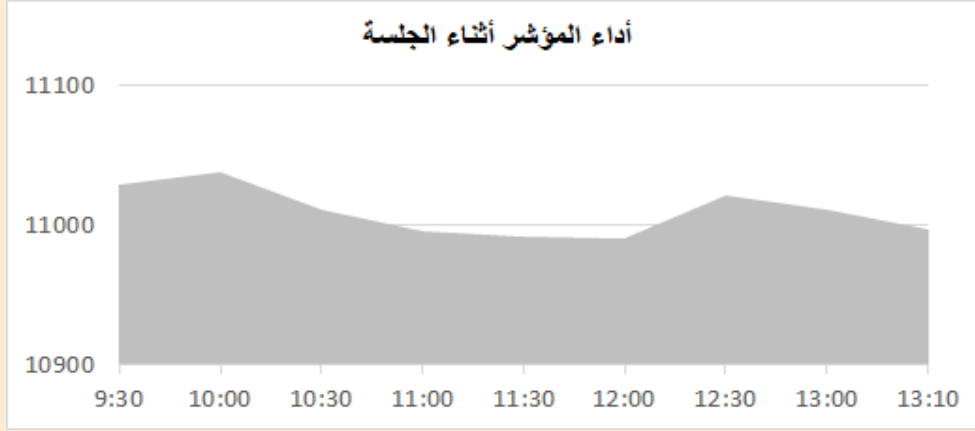
التقرير اليومي لأداء بورصة قطر



دلالة للوساطة
DLALA BROKERAGE

الأربعاء
21 ديسمبر 2022

مؤشر السوق



معلومات المؤشر

إغلاق المؤشر
التغير اليومي
التغير من بداية العام

قيم التداولات (مليون ريال)
قيمة التداول اليومي
قيمة التداول بالجلسة السابقة
نسبة التغير في قيمة التداول
عدد الشركات المرتفعة / المنخفضة

10,997.70	0.30%	-5.40%
305.3	303.2	0.70%
18	25	

الأسهم الأكثر ارتفاعاً وانخفاضاً

الشركات الأكثر انخفاضاً

نسبة التغير	الإغلاق	الشركة
-3.15%	15.990	الميرة
-1.93%	14.710	زاد
-1.26%	3.750	ناقلات
-1.19%	3.900	المخازن
-1.13%	8.305	الإسلامية ت

الشركات الأكثر ارتفاعاً

نسبة التغير	الإغلاق	الشركة
3.64%	1.880	استثمار Estithmar
2.37%	1.255	الطبية
1.98%	1.183	بنك لنا (QFC)
1.87%	10.360	الملاحة
1.77%	1.553	بلدنا



DLALA BROKERAGE
<http://www.dlalabroker.com>
contact : +974 - 44285515

دلالة للوساطة
DLALA BROKERAGE

الأربعاء
21 ديسمبر 2022

ملخص التداول

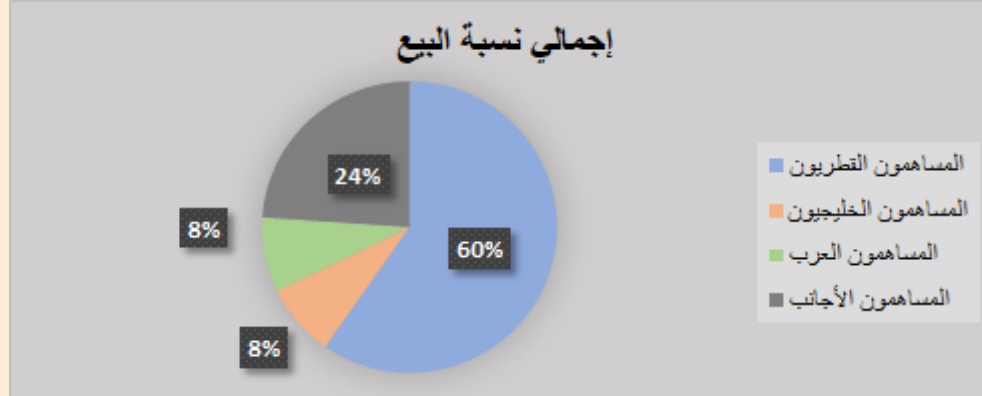
ملخص إجمالي التداولات

الجنسية	الفئة	إجمالي نسبة الشراء	إجمالي نسبة البيع
المساهمون القطريون	أفراد / مؤسسات	52.19%	59.69%
المساهمون الخليجيون	أفراد / مؤسسات	9.24%	8.05%
المساهمون العرب	أفراد / مؤسسات	9.88%	8.34%
المساهمون الأجانب	أفراد / مؤسسات	28.68%	23.93%

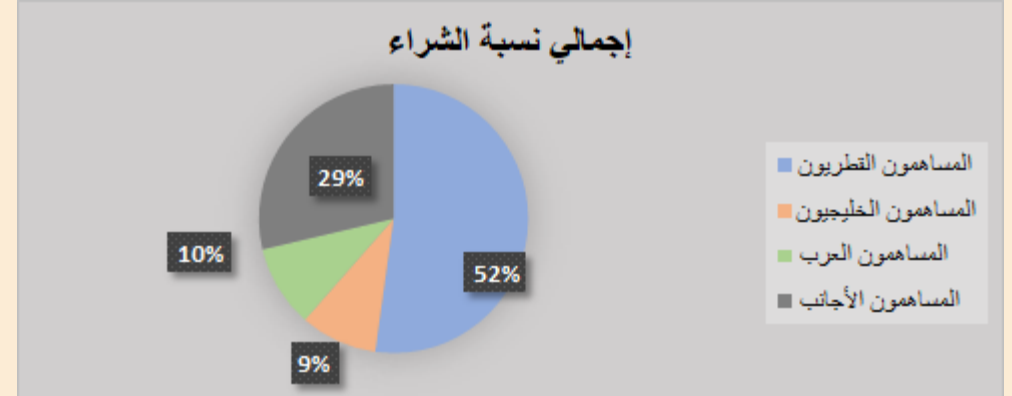
الأعلى حسب قيمة التداولات (مليون ريال)

الشركة	قيمة التداول	النسبة / إجمالي التداول
الريان	48.00	15.77%
QNB	45.43	14.93%
الصناعات	39.03	12.83%
المصرف	30.95	10.17%
الملاحة	18.59	6.11%

إجمالي نسبة البيع



إجمالي نسبة الشراء

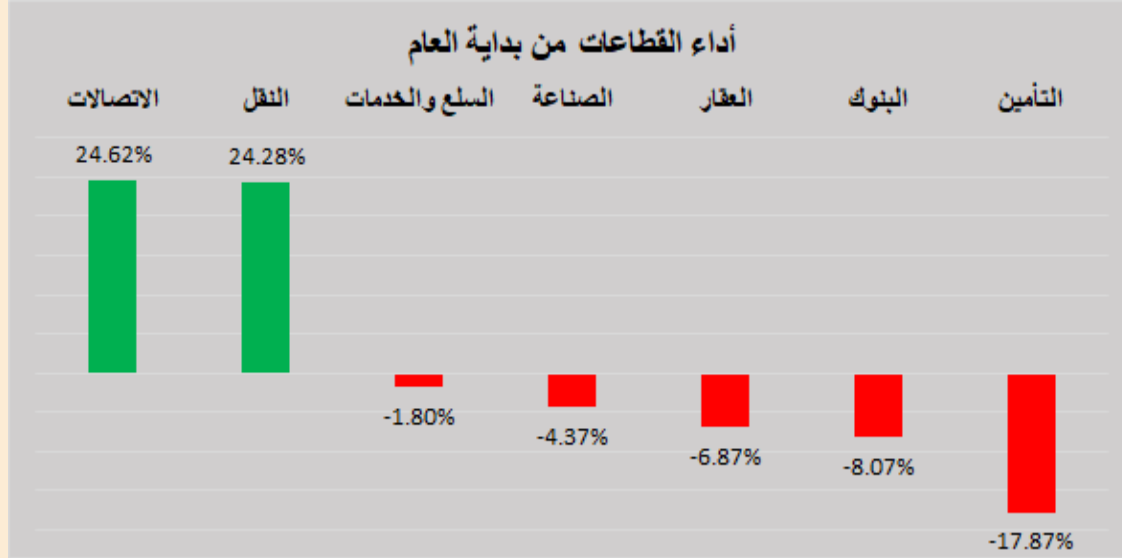


DLALA BROKERAGE
<http://www.dlalabroker.com>
 contact : +974 - 44285515

دلالة للوساطة
 DLALA BROKERAGE

الأربعاء
 21 ديسمبر 2022

أداء قطاعات السوق



قطاعات السوق

القطاعات	التغير من بداية العام	التغير اليومي	الإغلاق
الاتصالات	24.62%	0.43%	1,318.2
النقل	24.28%	0.04%	4,421.2
السلع والخدمات	-1.80%	-0.82%	8,068.7
الصناعة	-4.37%	0.29%	3,847.5
العقار	-6.87%	0.69%	1,620.5
البنوك	-8.07%	0.50%	4,562.1
التأمين	-17.87%	-0.31%	2,239.7

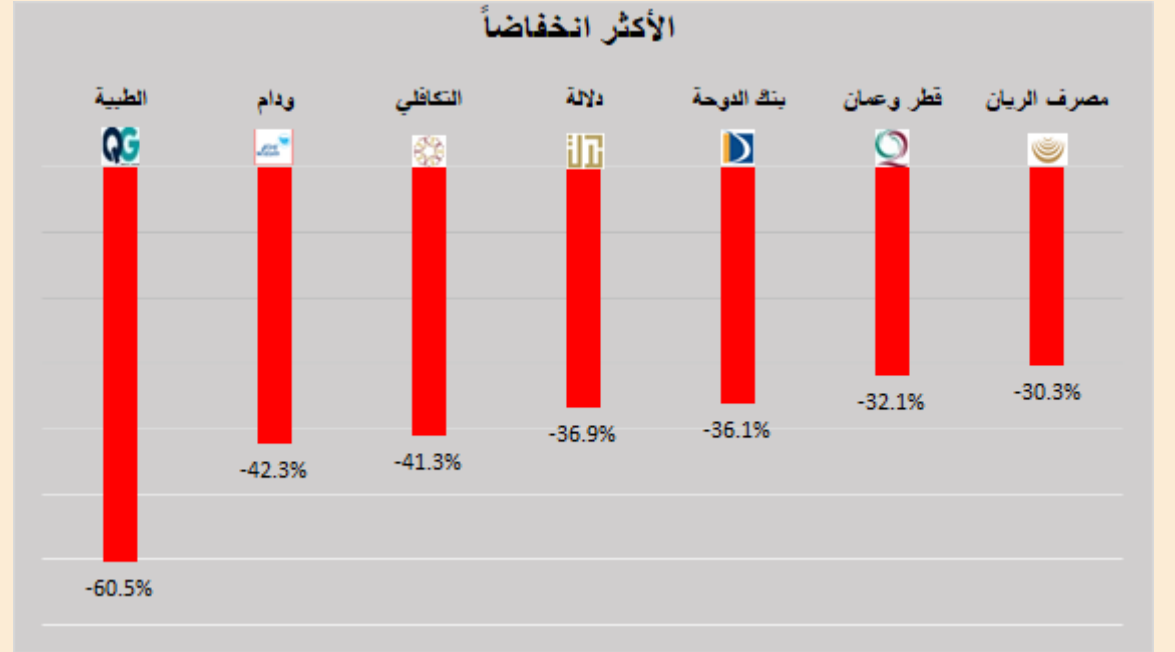
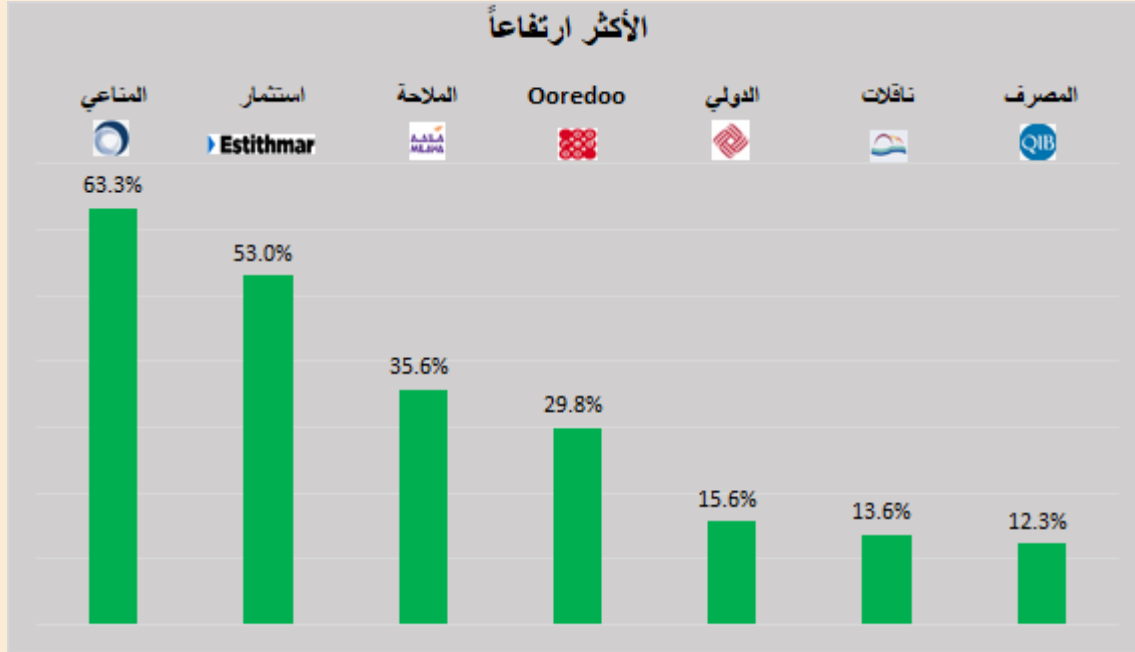


DLALA BROKERAGE
<http://www.dlalabroker.com>
 contact : +974 - 44285515

دلالة للوساطة
 DLALA BROKERAGE

الأربعاء
 21 ديسمبر 2022

الأكثر ارتفاعاً و انخفاضاً من بداية العام

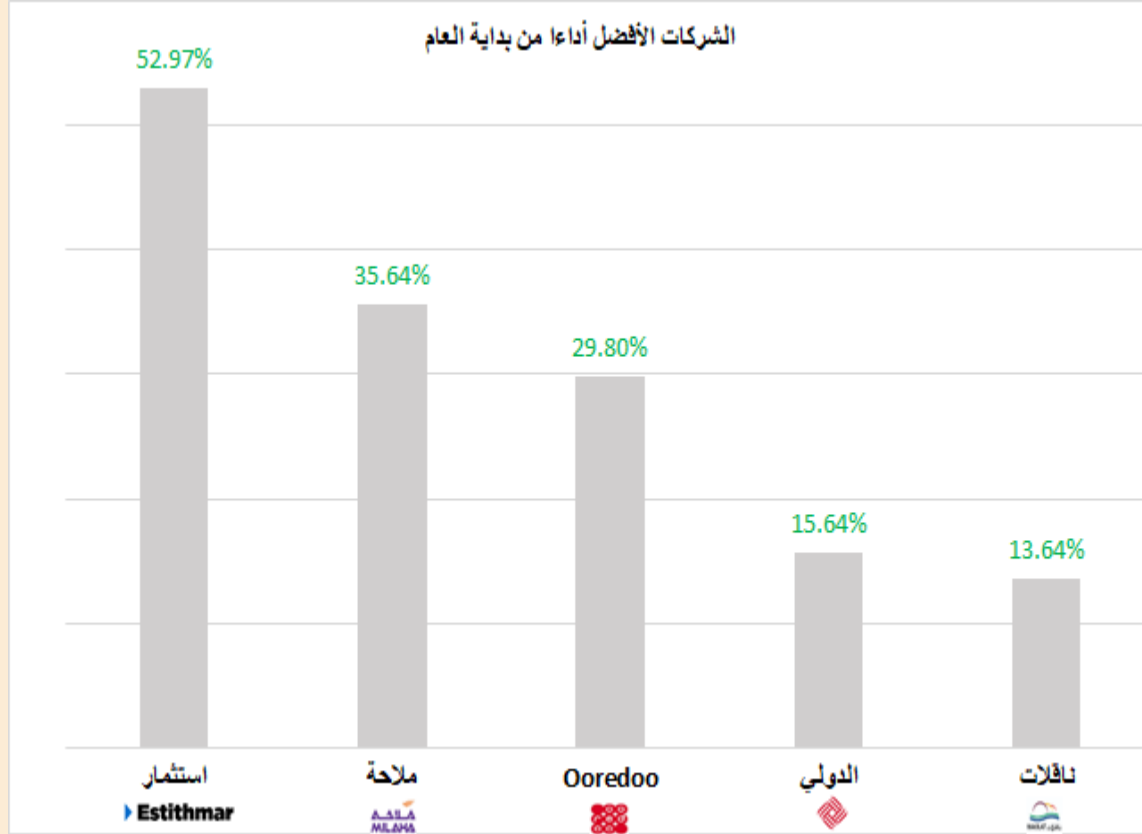


DLALA BROKERAGE
<http://www.dlalabroker.com>
contact : +974 - 44285515

دلالة للوساطة
DLALA BROKERAGE

الأربعاء
21 ديسمبر 2022

الشركات المكونة للمؤشر



الرمز	الشركة	وزن الشركة في المؤشر	السعر في بداية العام	الأداء من بداية العام
IGRD	استثمار	0.6%	1.229	53.0%
QNNS	ملاحه	3.9%	7.638	35.6%
ORDS	Ooredoo	3.7%	7.02	29.8%
QIIK	الدولي	5.0%	9.21	15.6%
QGTS	ناقلات	4.9%	3.3	13.6%
QIBK	المصرف	14.7%	18.33	12.3%
BLDN	بلدنا	0.8%	1.445	7.5%
QEWS	كهرباء وماء	4.1%	16.6	6.6%
MPHC	مسيحيد	3.4%	2.09	4.4%
QFLS	وقود	5.5%	18.28	1.0%
BRES	بروة	2.3%	3.06	-2.3%
QNBK	قطر الوطني	16.20%	20.19	-10.0%
GISS	الخليج الدولية	0.9%	1.716	-10.9%
QAMC	قامكو	1.6%	1.801	-11.2%
IQCD	صناعات قطر	13.4%	15.49	-15.7%
ERES	ازدان	0.6%	1.341	-19.0%
QATI	قطر للتأمين	2.4%	2.75	-26.7%
CBQK	التجاري	6.1%	6.749	-27.5%
MARK	الريان	8.1%	4.64	-30.3%
DHBK	بنك النوحة	1.9%	3.2	-36.1%

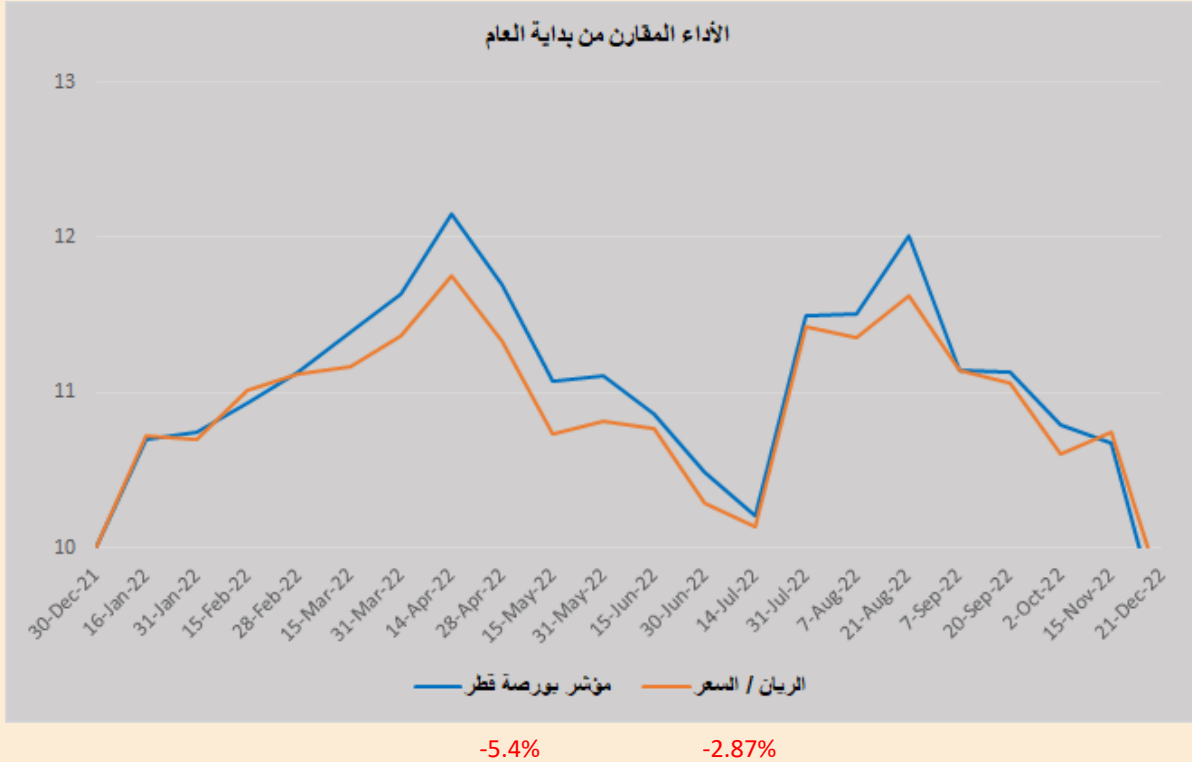


DLALA BROKERAGE
<http://www.dlalabroker.com>
 contact : +974 - 44285515

دلالة للوساطة
 DLALA BROKERAGE

الأربعاء
 21 ديسمبر 2022

أداء مؤشر بورصة قطر



• أنهى المؤشر العام لبورصة قطر جلسة اليوم على ارتفاع بلغ 33.4 نقطة، أي ما نسبته 0.3% ليبلغ مستوى 10 ألفاً و 997.7 نقطة. جاءت مكاسب اليوم بدعم من قطاعات البنوك، الصناعة، العقار، الإتصالات والنقل حيث ارتفعت بنسب 0.5%، 0.29%، 0.69%، 0.43%، و 0.04% على التوالي فيما تراجع قطاعي الخدمات والتأمين بنسب 0.82% و 0.31% على التوالي. فيما يتعلق بقيم تداولات اليوم (305 مليون ريال) جاءت منخفضة مقارنةً بمتوسط قيم التداولات منذ بداية الربع الرابع (462 مليون ريال).

• أكدت شركة الخليج للمخازن «جي دبليو سي» GWC وهي المزود الرسمي للخدمات اللوجستية لبطولة كأس العالم FIFA قطر 2022 أنها قدمت خدمات لوجستية متميزة خلال البطولة التي اختتمت فعاليتها مؤخراً متوقعة أن يؤدي كأس العالم بشكل كبير نمو قطاعات الأعمال في كافة أنحاء الدولة بما في ذلك القطاع اللوجستي.

• أفصحت مجموعة الفالاح التعليمية القابضة ش.م.ع.ق عن بياناتها المالية للفترة المنتهية في 30 نوفمبر 2022، حيث بلغ صافي الربح 1,052,124 ريال قطري مقابل صافي الربح 2,493,146 ريال قطري لنفس الفترة للعام السابق. كما بلغ العائد على السهم 0.0044 ريال قطري للفترة المالية المنتهية في 30 نوفمبر 2022، مقابل العائد على السهم 0.0104 ريال قطري لنفس الفترة للعام السابق.

• بالإشارة إلى الخبر المنشور بتاريخ 13/12/2022م بخصوص تخفيض رأس المال لشركة مجموعة قطر للتأمين للخدمات ذ.م.م. ، نود أن نوضح بأن شركة مجموعة قطر للتأمين للخدمات ذ.م.م. هي شركة تابعة ومملوكة لها بالكامل (من خلال كيو أي سي سي) لشركة قطر للتأمين (ش.م.ع.ق.) - المدرجة ببورصة قطر - (الشركة الأم) ، شركة مؤسسة بمركز قطر للمال ومُرخصة من قبل هيئة تنظيم مركز قطر للمال ، ووفقاً المادة 30 (3) (أ) من اللوائح المعمول بها لدى مركز قطر للمال لسنة 2005 والتي تقضي بأنه يتعين على الشركة ذات المسؤولية المحدودة نشر إشعار في الجريدة في مدة لا تزيد عن 30 يوماً ولا تقل عن 15 يوماً من التاريخ تنفيذ التخفيض ، فقد قامت الشركة بنشر الاخطار المشار اليه امثالاً لمتطلبات مركز هيئة تنظيم قطر للمال. وعلى ذلك فإن عملية تخفيض رأس المال هي عملية داخلية إجرائية بين شركة قطر للتأمين (ش.م.ع.ق.) (الشركة الأم) وشركة تابعة ومملوكة بالكامل وليس لها أي تأثير على شركة قطر للتأمين (ش.م.ع.ق.) المدرجة في بورصة قطر ولا على البيانات المالية الموحدة والمركز المالي الموحد لشركة قطر للتأمين (ش.م.ع.ق.) المدرجة في بورصة قطر.



DLALA BROKERAGE
<http://www.dlalabroker.com>
contact : +974 - 44285515

دلالة للوساطة
DLALA BROKERAGE

الأربعاء
21 ديسمبر 2022

المؤشرات المالية الرئيسية

المؤشرات المالية الرئيسية (آخر 12 شهر)

رمز الشركة	الإغلاق	القيمة الدفترية للسهم	العائد على السهم	مكرر الأرباح	مضاعف القيمة الدفترية	رمز الشركة	الإغلاق	القيمة الدفترية للسهم	العائد على السهم	مكرر الأرباح	مضاعف القيمة الدفترية
QIMD	3.100	3.496	0.38	8.3	0.89	QNBK	18.170	10.58	1.51	12.0	1.72
QICD	4.663	4.581	0.35	13.4	1.02	CBQK	4.893	5.970	0.59	8.3	0.82
IQCD	13.060	5.839	1.57	8.3	2.24	DHBK	2.045	4.574	0.24	8.5	0.45
QIGD	1.699	2.309	0.19	8.8	0.74	QIBK	20.580	10.04	1.65	12.5	2.05
QEWS	17.700	9.692	1.40	12.6	1.83	ABQK	4.010	2.869	0.30	13.5	1.40
AHCS	1.000	1.226	0.06	17.8	0.82	QIHK	10.650	5.462	0.70	15.1	1.95
GISS	1.529	1.740	0.15	10.2	0.88	MARK	3.235	1.558	0.15	22.1	2.08
MPHC	2.181	1.287	0.15	14.5	1.69	QFBQ	1.183	0.497	0.15	8.1	2.38
IGRD	1.880	1.27	0.09	21.1	1.48	NLCS	0.712	1.370	0.02	38.1	0.52
QAMC	1.599	1.048	0.20	8.0	1.53	DBIS	1.162	0.780	-0.01	-	1.49
الصناعات						البنوك والخدمات المالية					
QATI	2.017	3.429	0.08	26.5	0.59	ZHCD	14.710	5.339	0.68	21.6	2.76
DOHI	2.000	2.273	0.21	9.4	0.88	QGMD	1.255	0.285	0.01	116.4	4.40
QGRI	1.520	1.641	0.08	19.9	0.93	SIIS	0.625	1.538	0.04	15.3	0.41
AKHI	2.115	5.802	0.17	12.6	0.36	MCGS	6.057	3.497	0.29	20.9	1.73
QISI	8.305	1.944	0.65	12.8	4.27	QCFS	3.127	2.161	0.04	76.4	1.45
QLMI	4.899	2.586	0.23	21.0	1.89	QFLS	18.460	8.599	1.05	17.5	2.15
التأمين						البنوك والخدمات المالية					
UDCD	1.331	3.193	0.10	13.3	0.42	WDAM	2.074	1.774	-0.35	-	1.17
BRES	2.990	5.273	0.29	10.4	0.57	MCCS	7.755	4.57	1.31	5.9	1.70
ERES	1.086	1.215	0.006	193.7	0.89	MERS	15.990	7.458	0.95	16.8	2.14
MRDS	0.707	1.068	-0.20	-	0.66	BLDN	1.553	1.171	0.046	33.7	1.33
العقاري						البضائع والخدمات الاستهلاكية					
QNNS	10.360	12.36	0.81	12.8	0.84	ORDS	9.112	8.181	0.89	10.2	1.11
GWCS	3.900	3.358	0.40	9.7	1.16	VFQS	1.630	1.043	0.11	14.9	1.56
QGTS	3.750	1.381	0.27	14.0	2.72	الاتصالات					
النقل											



DLALA BROKERAGE
<http://www.dlalabroker.com>
 contact : +974 - 44285515

دلالة للوساطة
 DLALA BROKERAGE

الأربعاء
 21 ديسمبر 2022

تنويه



تم إعداد هذا التقرير بغرض إظهار المعلومات فقط، ولا يعتبر هذا التقرير عرضاً أو دعوة لشراء أو بيع أي أوراق مالية، وليست توصية لاتخاذ منهجية استثمار أو تداول معينة.

تم في التقرير استخدام معلومات متاحة للعموم من مصادر يعتقد أنها جديرة بالثقة ولكن لا نضمن اكتمال أو دقة المعلومات .

إعداد قسم الأبحاث والمشورة

الأستاذ / عبدالسلام الفاضل

هاتف : 44285515

aelfadil@dlalaholding.com

دلالة للوساطة

DLALA BROKERAGE



DLALA BROKERAGE

<http://www.dlalabroker.com>

contact : +974 - 44285515

دلالة للوساطة

DLALA BROKERAGE