

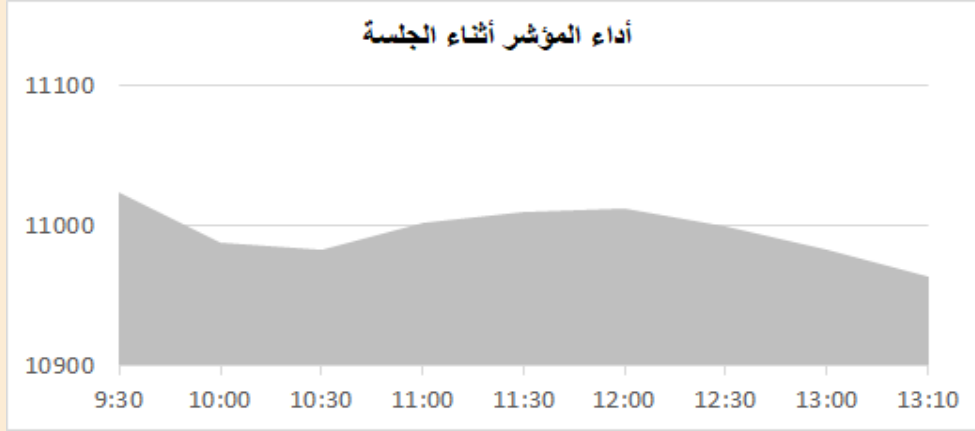
التقرير اليومي لأداء بورصة قطر



دلالة للوساطة
DLALA BROKERAGE

الثلاثاء
20 ديسمبر 2022

مؤشر السوق



معلومات المؤشر

إغلاق المؤشر
التغير اليومي
التغير من بداية العام

10,964.30
-0.20%
-5.69%

قيم التداولات (مليون ريال)
قيمة التداول اليومي
قيمة التداول بالجلسة السابقة
نسبة التغير في قيمة التداول
عدد الشركات المرتفعة / المنخفضة

303.2
447.7
-32.27%
25//16

الأسهم الأكثر ارتفاعاً وانخفاضاً

الشركات الأكثر انخفاضاً

نسبة التغير	الإغلاق	الشركة
-4.43%	8.400	الإسلامية ت
-2.72%	6.120	الرعاية
-1.95%	9.050	Ooredoo
-1.95%	1.814	استثمار Estithmar
-1.58%	10.620	الدولي

الشركات الأكثر ارتفاعاً

نسبة التغير	الإغلاق	الشركة
9.11%	4.899	كيو إل إم
3.71%	3.947	المخازن
2.24%	2.100	الخليج التكافلي
1.91%	4.688	الإسمنت
1.55%	3.798	نقلات



DLALA BROKERAGE
<http://www.dlalabroker.com>
contact : +974 - 44285515

دلالة للوساطة
DLALA BROKERAGE

الثلاثاء
20 ديسمبر 2022

ملخص التداول

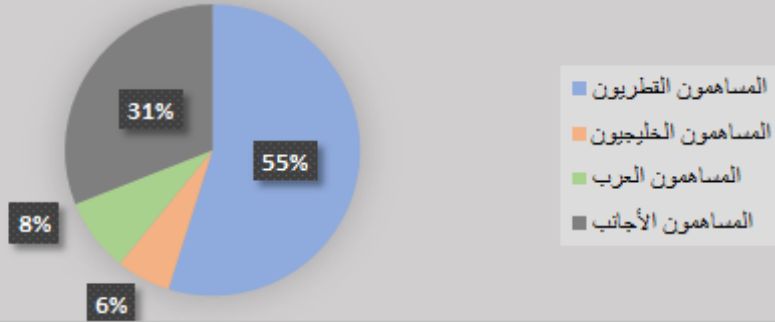
ملخص إجمالي التداولات

الجنسية	الفئة	إجمالي نسبة الشراء	إجمالي نسبة البيع
المساهمون القطريون	أفراد / مؤسسات	54.40%	54.85%
المساهمون الخليجيون	أفراد / مؤسسات	4.29%	5.97%
المساهمون العرب	أفراد / مؤسسات	8.35%	8.13%
المساهمون الأجانب	أفراد / مؤسسات	32.96%	31.05%

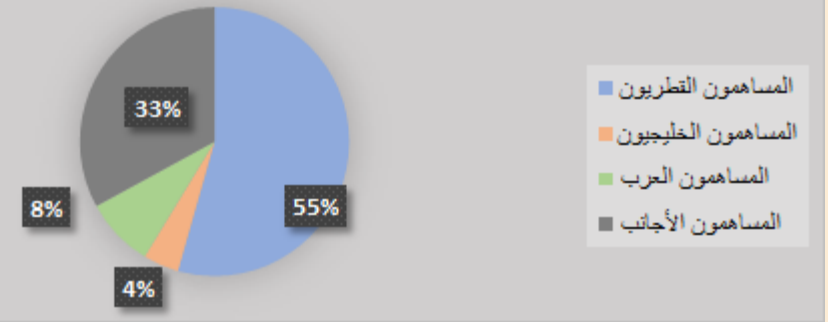
الأعلى حسب قيمة التداولات (مليون ريال)

الشركة	قيمة التداول	النسبة / إجمالي التداول
الريان	72.20	23.91%
QNB	43.25	14.32%
الصناعات	37.06	12.27%
وقود	20.13	6.67%
Ooredoo	18.62	6.17%

إجمالي نسبة البيع



إجمالي نسبة الشراء



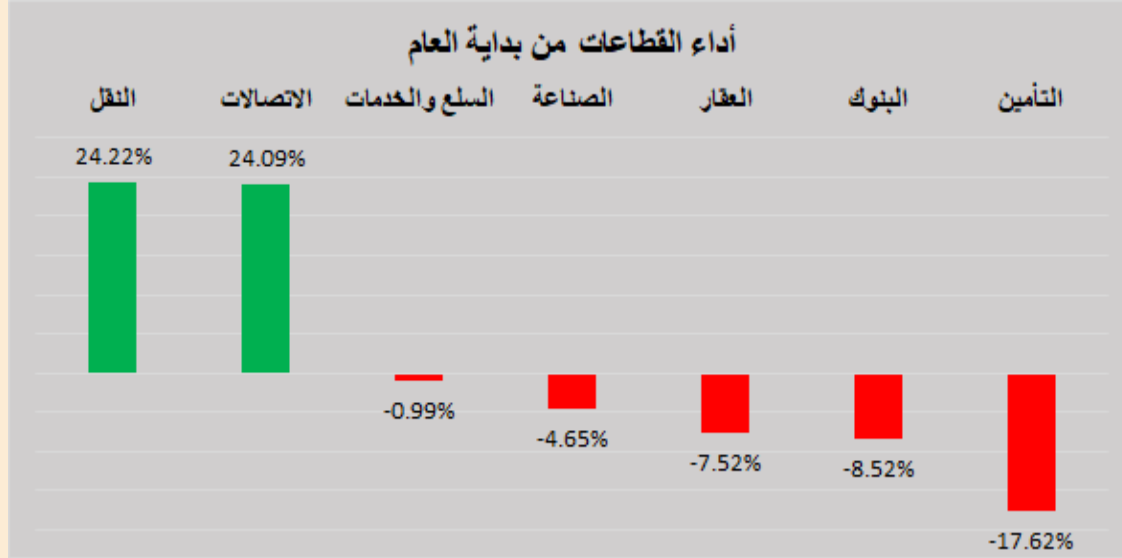
DLALA BROKERAGE
<http://www.dlalabroker.com>
 contact : +974 - 44285515

دلالة للوساطة
 DLALA BROKERAGE

الثلاثاء

20 ديسمبر 2022

أداء قطاعات السوق

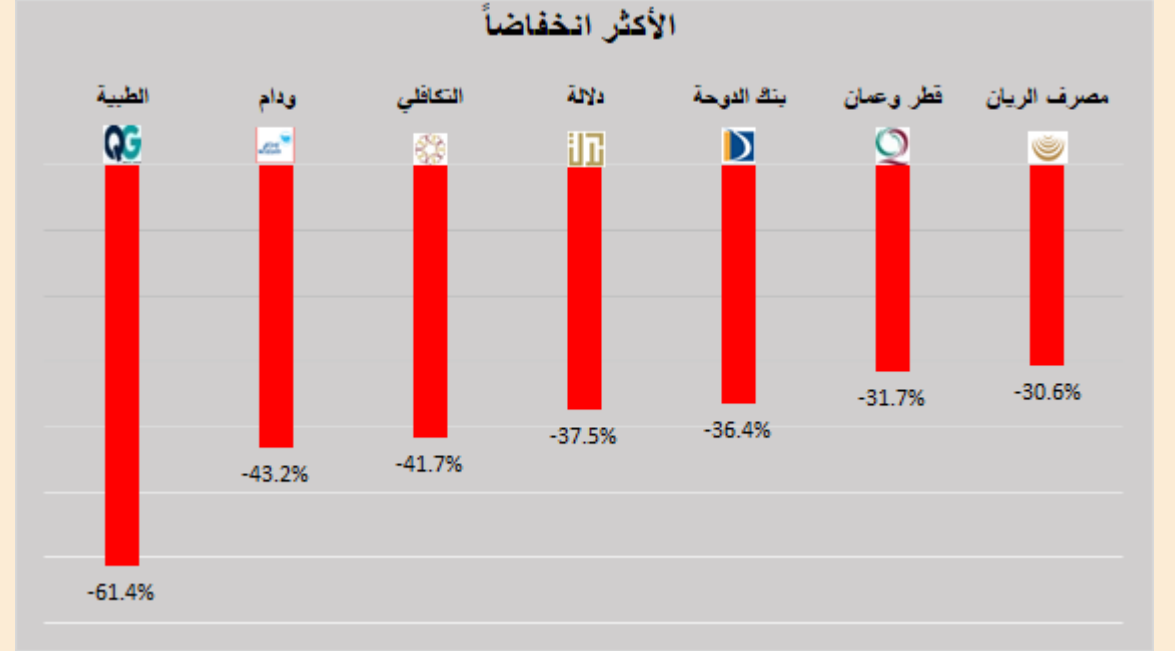
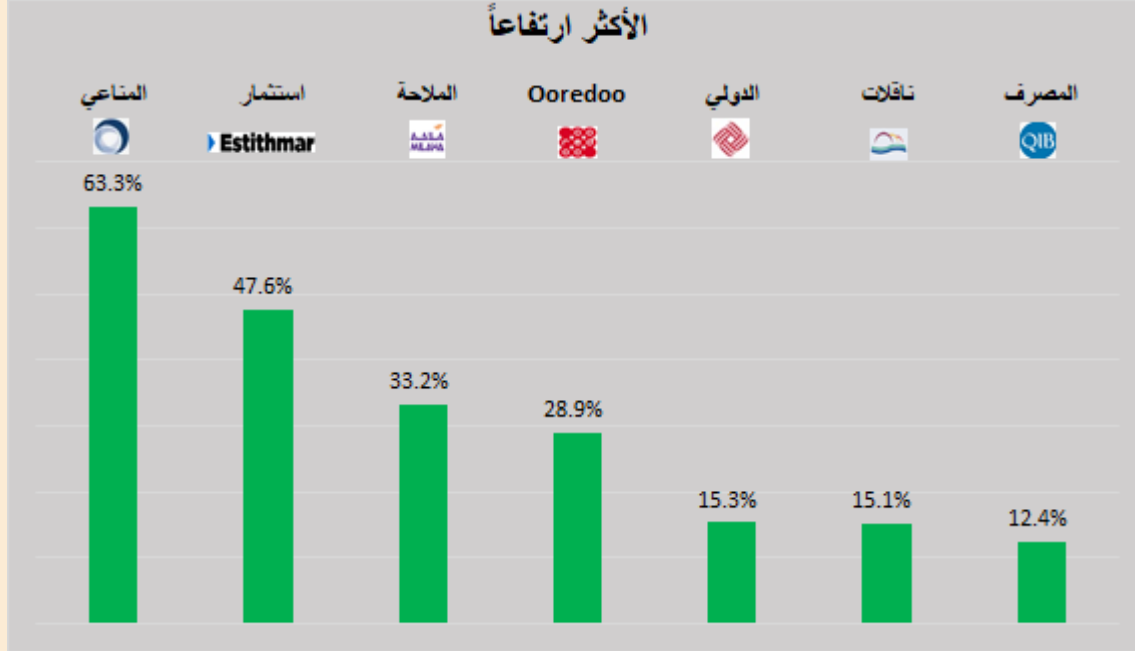


قطاعات السوق

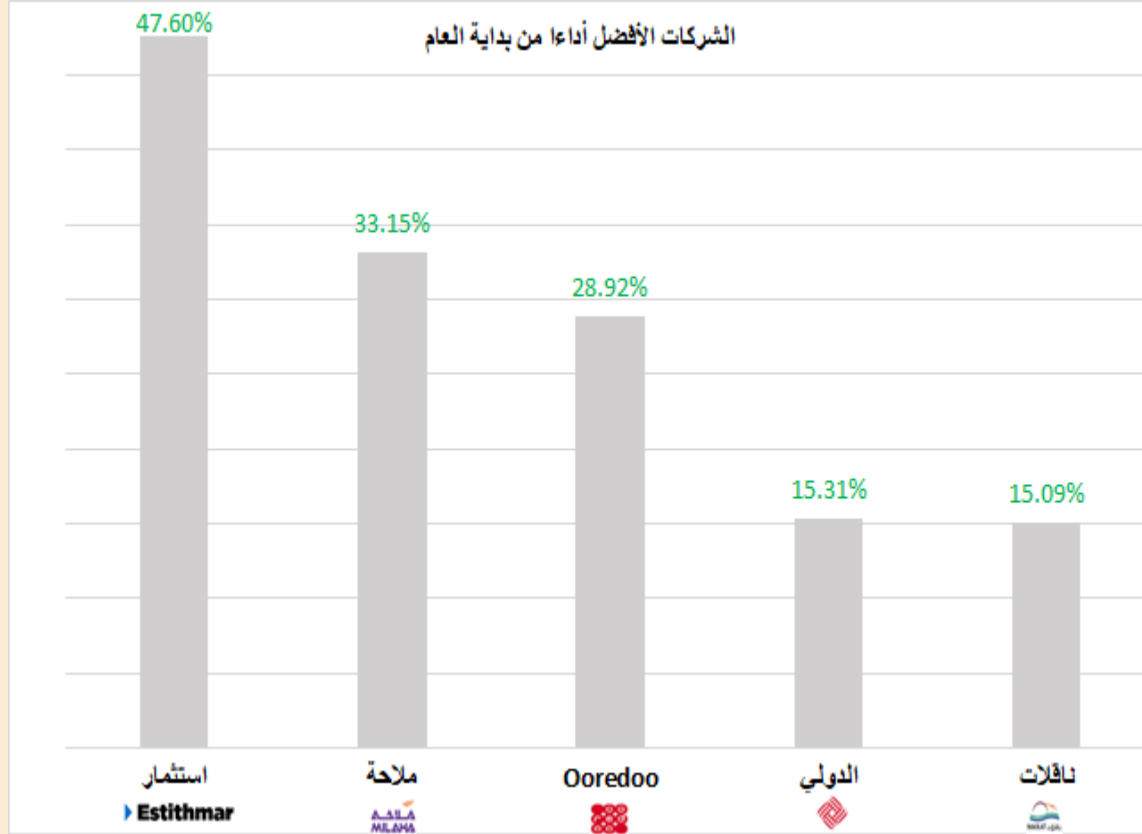
القطاعات	التغير اليومي	التغير من بداية العام	الإغلاق
النقل	0.45%	24.22%	4,419.3
الاتصالات	-1.54%	24.09%	1,312.5
السلع والخدمات	-0.72%	-0.99%	8,135.6
الصناعة	0.13%	-4.65%	3,836.2
العقار	-0.74%	-7.52%	1,609.4
البنوك	-0.12%	-8.52%	4,539.5
التأمين	0.47%	-17.62%	2,246.6



الأكثر ارتفاعاً و انخفاضاً من بداية العام



الشركات المكونة للمؤشر



الرمز	الشركة	وزن الشركة في المؤشر	السعر في بداية العام	الأداء من بداية العام
IGRD	استثمار	0.53%	1.229	47.6%
QNNS	ملاحه	3.8%	7.638	33.2%
ORDS	Ooredoo	3.7%	7.02	28.9%
QIIK	الدولي	5.0%	9.21	15.3%
QGTS	ناقلات	5.0%	3.3	15.1%
QIBK	المصرف	14.8%	18.33	12.4%
QEWS	كهرباء وماء	4.0%	16.6	6.0%
BLDN	بلدنا	0.8%	1.445	5.6%
MPHC	مسيحيد	3.5%	2.09	4.8%
QFLS	وقود	5.5%	18.28	1.6%
BRES	بروة	2.3%	3.06	-3.2%
QNBK	قطر الوطني	16.1%	20.19	-10.8%
GISS	الخليج الدولية	0.9%	1.716	-11.4%
QAMC	قامكو	1.6%	1.801	-11.8%
IQCD	صناعات قطر	13.4%	15.49	-15.9%
ERES	ازدان	0.6%	1.341	-19.0%
QATI	قطر للتأمين	2.5%	2.75	-26.4%
CBQK	التجاري	6.1%	6.749	-27.6%
MARK	الريان	8.1%	4.64	-30.6%
DHBK	بنك النوحة	1.9%	3.2	-36.4%



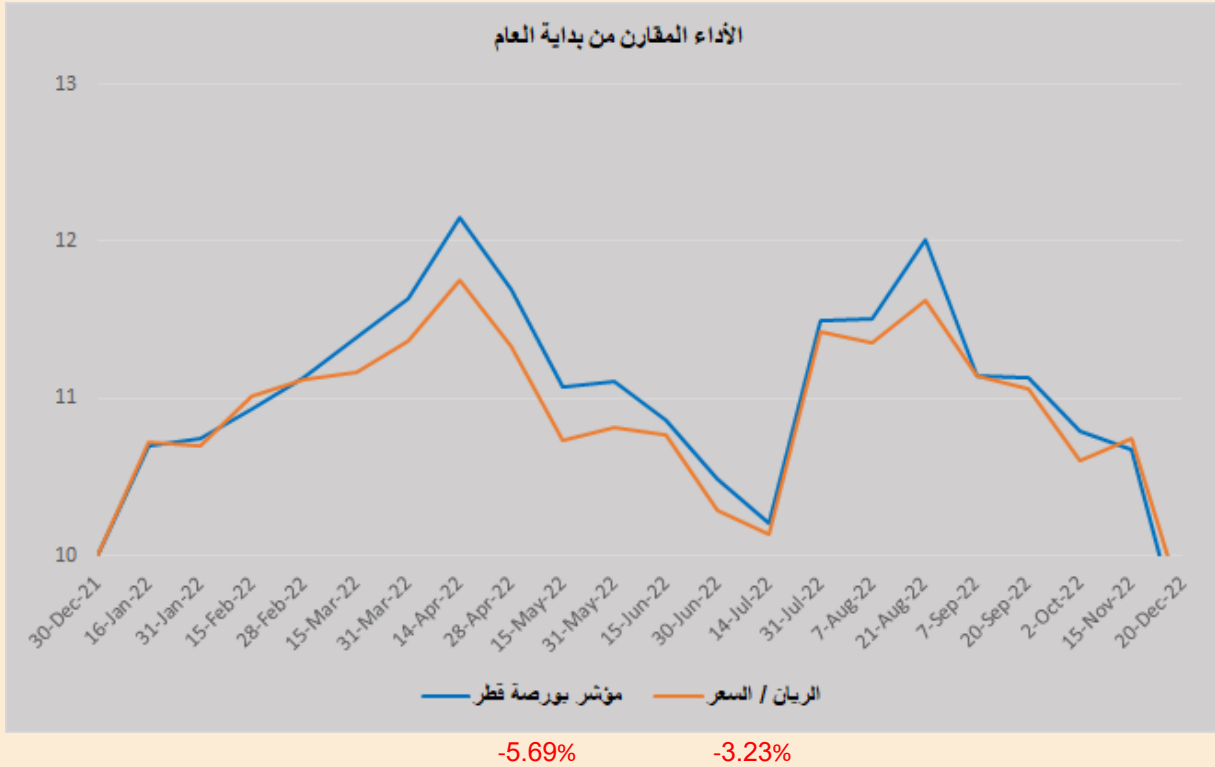
DLALA BROKERAGE
<http://www.dlalabroker.com>
 contact : +974 - 44285515

دلالة للوساطة
 DLALA BROKERAGE

الثلاثاء

20 ديسمبر 2022

أداء مؤشر بورصة قطر



• أنهى المؤشر العام لبورصة قطر جلسة اليوم على تراجع بلغ 22.25 نقطة، أي ما نسبته 0.2% ليلعب مستوى 10 ألفاً و 964.3 نقطة. ما زالت النظرة التشاؤمية تسيطر على قرارات المستثمرين بسبب التشدد في السياسات النقدية وجاءت خسائر اليوم مترافقة مع قيم تداولات متدنية نسبياً (303.2 مليون ريال) مقارنة بمتوسط قيم التداولات منذ بداية الربع الرابع (463 مليون ريال). قطاعياً انخفضت قطاعات الإتصالات، العقار، الخدمات والبنوك بنسب 1.54%، 0.74%، 0.72% و 0.12% على التوالي فيما ارتفعت قطاعات التأمين، النقل والصناعة بنسب 0.47%، 0.45% و 0.13% على التوالي.

• أعلن سعادة السيد علي بن أحمد الكواري وزير المالية أن التقديرات الإجمالية للإيرادات في موازنة العام المالي 2023 تبلغ 228 مليار ريال، ما يمثل زيادة بنسبة 16.3%، مقارنة مع تقديرات موازنة عام 2022، فيما تبلغ تقديرات المصروفات 199 مليار ريال، وفائض موازنة يبلغ 29 مليار ريال.

• ارتفع مؤشر الإنتاج الصناعي في الدولة بنسبة 2.5 بالمئة في أكتوبر الماضي على أساس سنوي، مسجلاً مستوى 99 نقطة، فيما انخفض بنسبة 3.3 بالمئة مقارنة مع الشهر السابق (سبتمبر 2022).



DLALA BROKERAGE
<http://www.dlalabroker.com>
contact : +974 - 44285515

دلالة للوساطة
DLALA BROKERAGE

الثلاثاء
20 ديسمبر 2022

المؤشرات المالية الرئيسية

المؤشرات المالية الرئيسية (آخر 12 شهر)

مضاعف القيمة الدفترية	مكرر الارتفاع	العائد على السهم	القيمة الدفترية للسهم	الإغلاق	الشركة	الرمز
0.87	8.1	0.38	3.496	3.050	التحويلية	QIMD
1.02	13.4	0.35	4.581	4.688	الإسمنت	QNCD
2.23	8.3	1.57	5.839	13.030	صناعات قطر	IQCD
0.73	8.7	0.19	2.309	1.683	المستثمرين	QIGD
1.81	12.5	1.40	9.692	17.590	الكهرباء والماء	QEWS
0.82	18.0	0.06	1.226	1.010	أعمال	AHCS
0.87	10.1	0.15	1.740	1.520	الخليج الدولية	GISS
1.70	14.5	0.15	1.287	2.190	مسيحيد	MPHC
1.43	20.3	0.09	1.27	1.814	استثمار	IGRD
1.52	7.9	0.20	1.048	1.589	كامكو	QAMC
الصناعات						
0.59	26.6	0.08	3.429	2.024	قطر للتأمين	QATI
0.88	9.4	0.21	2.273	2.000	الدوحة للتأمين	DOHI
0.93	19.9	0.08	1.641	1.520	القطرية العامة	QGRI
0.36	12.5	0.17	5.802	2.100	التكافلي	AKHI
4.32	13.0	0.65	1.944	8.400	الإسلامية للتأمين	QISI
1.89	21.0	0.23	2.586	4.899	QLM	QLMI
التأمين						
0.41	13.2	0.10	3.193	1.321	المتحدة للتعمية	UDCD
0.56	10.3	0.29	5.273	2.963	بروه	BRES
0.89	193.7	0.006	1.215	1.086	ازدان	ERES
0.66	-	-0.20	1.068	0.707	مزايا قطر	MRDS
العقاري						
0.82	12.5	0.81	12.36	10.170	الملاحة	QNNS
1.18	9.9	0.40	3.358	3.947	مخازن	GWCS
2.75	14.2	0.27	1.381	3.798	دقلاط	QGTS
النقل						

مضاعف القيمة الدفترية	مكرر الارتفاع	العائد على السهم	القيمة الدفترية للسهم	الإغلاق	الشركة	الرمز
1.70	11.9	1.51	10.58	18.000	قطر الوطني	QNBK
0.82	8.3	0.59	5.970	4.889	التجاري	CBQK
0.44	8.5	0.24	4.574	2.034	بنك الدوحة	DHBK
2.05	12.5	1.65	10.04	20.610	المصرف	QIBK
1.40	13.5	0.30	2.869	4.010	الاهلي	ABQK
1.94	15.1	0.70	5.462	10.620	الدولي	QIHK
2.07	21.9	0.15	1.558	3.218	الريان	MARK
2.33	8.0	0.15	0.497	1.160	الأول	QFBQ
0.52	38.0	0.02	1.370	0.711	الإجارة	NLCS
1.48	-	-0.01	0.780	1.151	دلالة	DBIS
0.60	103.9	0.01	0.930	0.556	قطر وعمان	QOIS
1.70	21.8	0.20	2.529	4.297	إمماء	IHGS
البنوك والخدمات المالية						
2.81	22.0	0.68	5.339	15.000	زاد	ZHCD
4.30	113.7	0.01	0.285	1.226	الطبية	QGMD
0.41	15.5	0.04	1.538	0.632	السلام	SIIS
1.75	21.1	0.29	3.497	6.120	الرعاية	MCGS
1.45	76.4	0.04	2.161	3.127	قطر للسيما	QCFS
2.16	17.7	1.05	8.599	18.580	وفود	QFLS
1.15	-	-0.35	1.774	2.043	ودام	WDAM
1.70	5.9	1.31	4.57	7.755	المناعي	MCCS
2.21	17.4	0.95	7.458	16.510	الميرة	MERS
1.30	33.1	0.046	1.171	1.526	بلدنا	BLDN
البضائع والخدمات الاستهلاكية						
1.11	10.2	0.89	8.181	9.050	Ooredoo	ORDS
1.57	15.0	0.11	1.043	1.635	فودافون	VFQS
الاتصالات						



DLALA BROKERAGE
<http://www.dlalabroker.com>
 contact : +974 - 44285515

دلالة للوساطة
 DLALA BROKERAGE

الثلاثاء
 20 ديسمبر 2022

تنويه



تم إعداد هذا التقرير بغرض إظهار المعلومات فقط، ولا يعتبر هذا التقرير عرضاً أو دعوة لشراء أو بيع أي أوراق مالية، وليست توصية لاتخاذ منهجية استثمار أو تداول معينة.

تم في التقرير استخدام معلومات متاحة للعموم من مصادر يعتقد أنها جديرة بالثقة ولكن لا نضمن اكتمال أو دقة المعلومات .

إعداد قسم الأبحاث والمشورة

الأستاذ / عبدالسلام الفاضل

هاتف : 44285515

aelfadil@dlalaholding.com

دلالة للوساطة

DLALA BROKERAGE



DLALA BROKERAGE

<http://www.dlalabroker.com>

contact : +974 - 44285515

دلالة للوساطة

DLALA BROKERAGE