

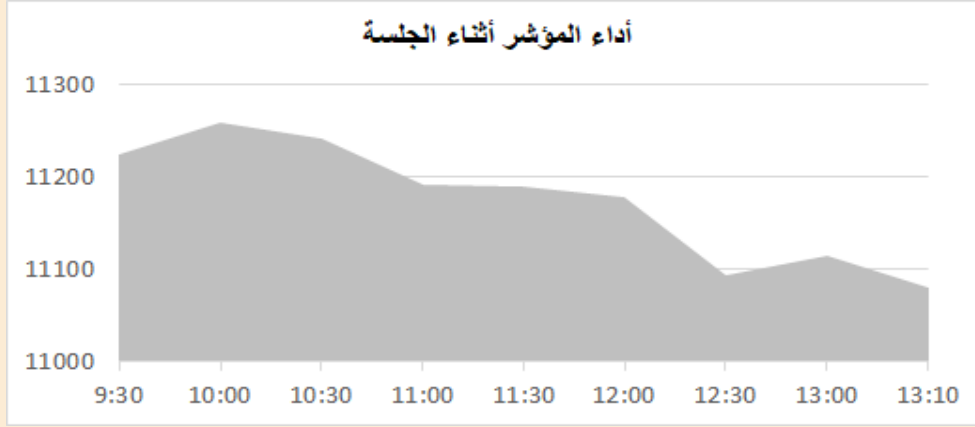
التقرير اليومي لأداء بورصة قطر



دلالة للوساطة
DLALA BROKERAGE

الأربعاء
14 ديسمبر 2022

مؤشر السوق



معلومات المؤشر

إغلاق المؤشر
التغير اليومي
التغير من بداية العام

11,080.21
-0.93%
-4.69%

قيم التداولات (مليون ريال)
قيمة التداول اليومي
قيمة التداول بالجلسة السابقة
نسبة التغير في قيمة التداول
عدد الشركات المرتفعة / المنخفضة

444.4
447.7
-0.74%
26//17

الأسهم الأكثر ارتفاعاً وانخفاضاً

الشركات الأكثر انخفاضاً

نسبة التغير	الإغلاق	الشركة
-4.22%	13.400	الصناعات
-3.66%	6.320	الرعاية
-3.43%	2.114	الخليج التكافلي
-2.77%	4.567	إمباء
-2.60%	21.000	المصرف

الشركات الأكثر ارتفاعاً

نسبة التغير	الإغلاق	الشركة
3.08%	9.277	Ooredoo
2.41%	2.000	الدوحة للتأمين
2.31%	2.128	ودام
2.17%	4.654	الإسمنت
1.89%	3.770	نقلات



DLALA BROKERAGE
<http://www.dlalabroker.com>
contact : +974 - 44285515

دلالة للوساطة
DLALA BROKERAGE

الأربعاء
14 ديسمبر 2022

ملخص التداول

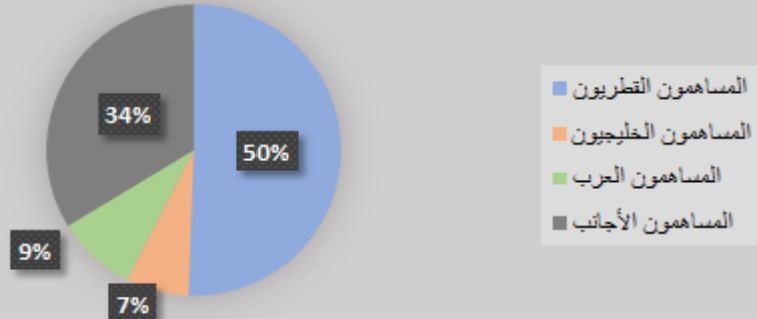
ملخص إجمالي التداولات

إجمالي نسبة البيع	إجمالي نسبة الشراء	الفئة	الجنسية
50.56%	52.60%	أفراد / مؤسسات	المساهمون القطريون
6.95%	5.75%	أفراد / مؤسسات	المساهمون الخليجيون
8.78%	10.04%	أفراد / مؤسسات	المساهمون العرب
33.71%	31.62%	أفراد / مؤسسات	المساهمون الأجانب

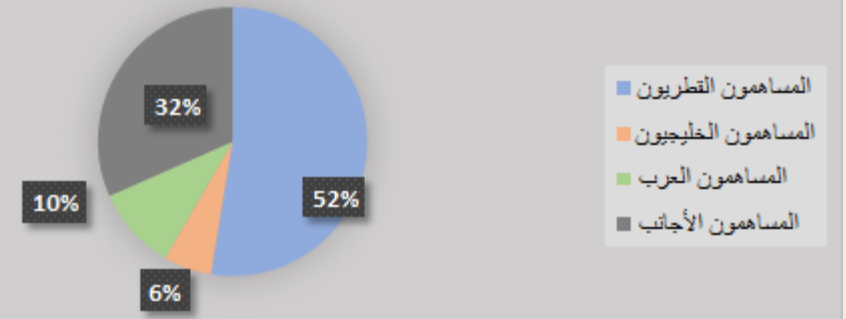
الأعلى حسب قيمة التداولات (مليون ريال)

النسبة / إجمالي التداول	قيمة التداول	الشركة
20.97%	92.86	الصناعات 
16.03%	71.02	الريان 
14.72%	65.20	QNB 
10.00%	44.29	المصرف 
5.66%	25.07	Ooredoo 

إجمالي نسبة البيع



إجمالي نسبة الشراء

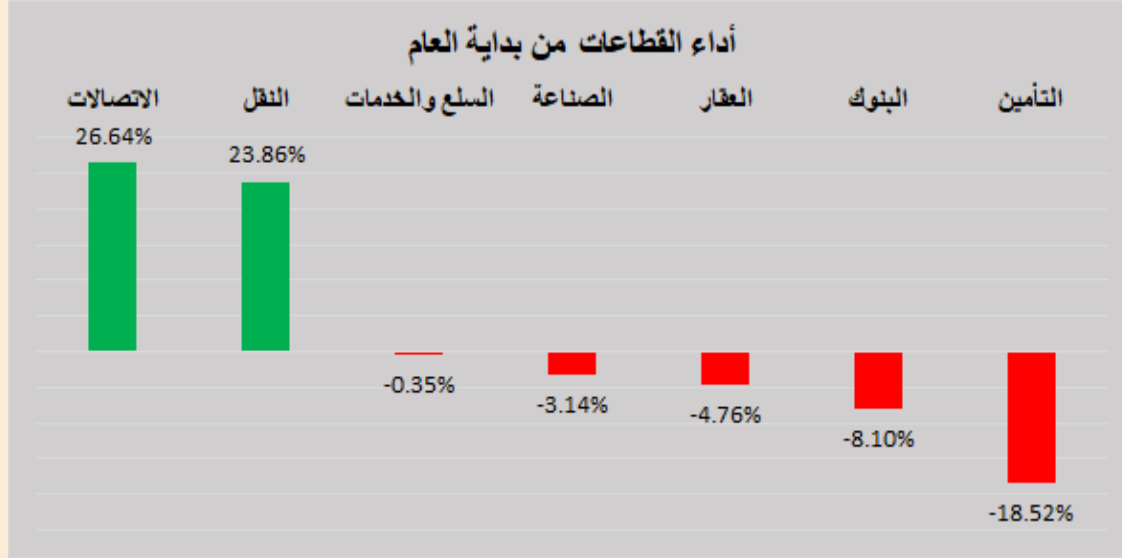


DLALA BROKERAGE
<http://www.dlalabroker.com>
 contact : +974 - 44285515

دلالة للوساطة
 DLALA BROKERAGE

الأربعاء
 14 ديسمبر 2022

أداء قطاعات السوق



قطاعات السوق

القطاعات	التغير من بداية العام	التغير اليومي	الإغلاق
الاتصالات	26.64%	2.40%	1,339.5
النقل	23.86%	1.22%	4,406.3
السلع والخدمات	-0.35%	0.34%	8,188.0
الصناعة	-3.14%	-2.03%	3,897.0
العقار	-4.76%	-0.14%	1,657.4
البنوك	-8.10%	-0.98%	4,560.3
التأمين	-18.52%	-0.40%	2,221.9

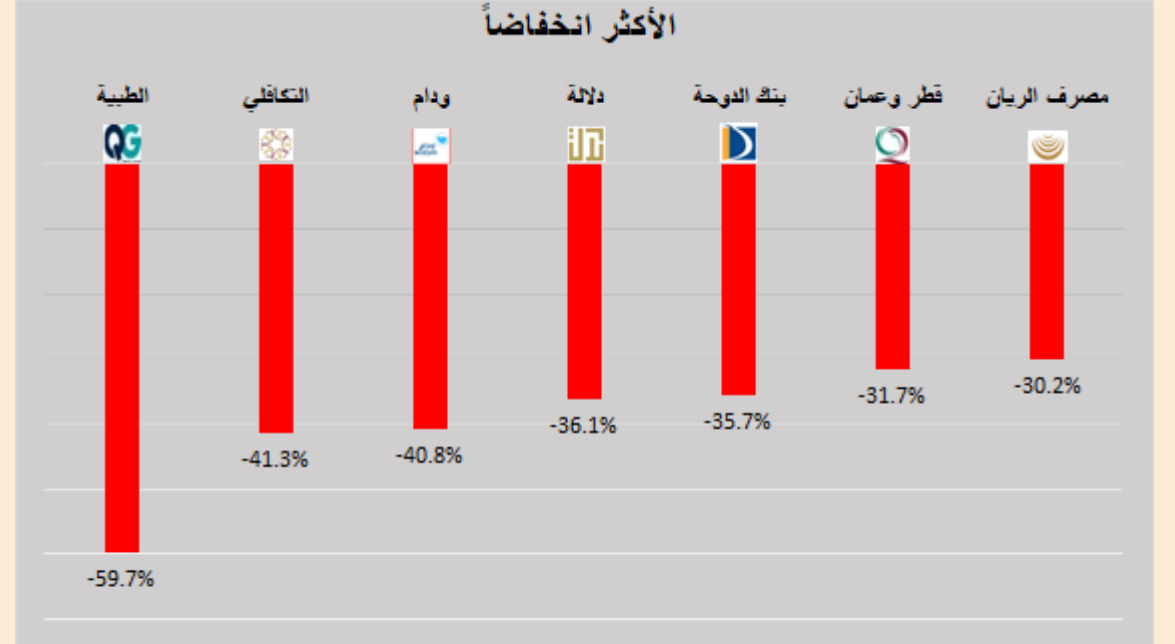
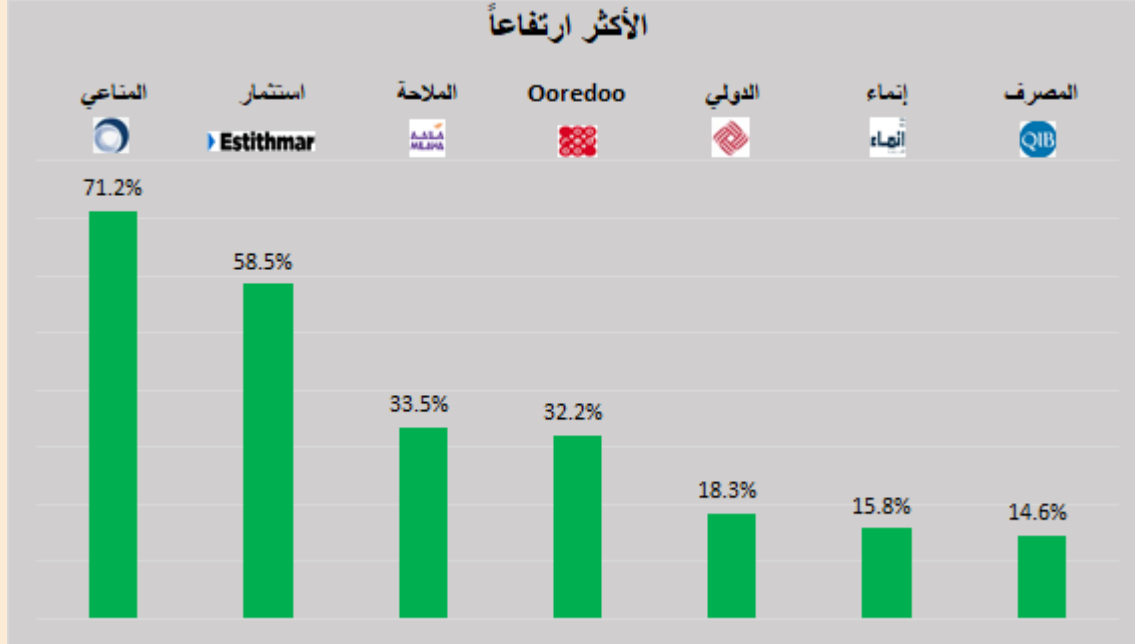


DLALA BROKERAGE
<http://www.dlalabroker.com>
 contact : +974 - 44285515

دلالة للوساطة
 DLALA BROKERAGE

الأربعاء
 14 ديسمبر 2022

الأكثر ارتفاعاً و انخفاضاً من بداية العام

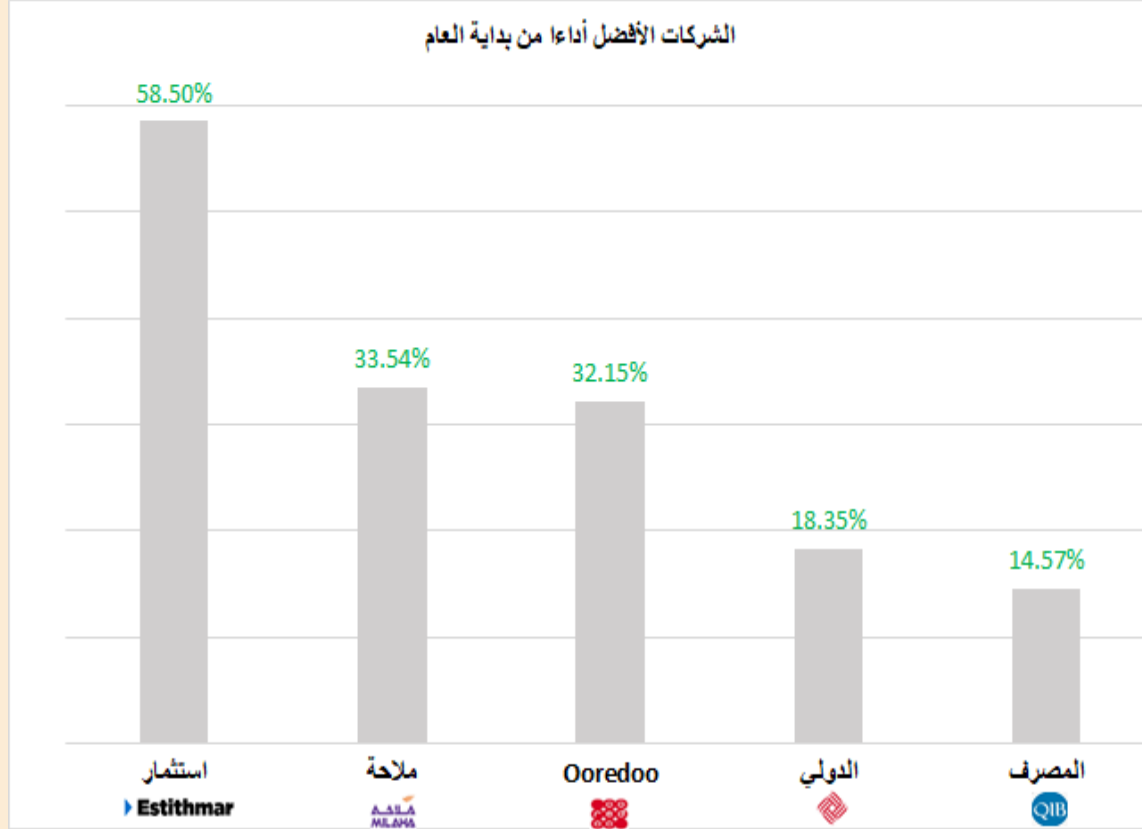


DLALA BROKERAGE
<http://www.dlalabroker.com>
contact : +974 - 44285515

دلالة للوساطة
DLALA BROKERAGE

الأربعاء
14 ديسمبر 2022

الشركات المكونة للمؤشر



الرمز	الشركة	وزن الشركة في المؤشر	السعر في بداية العام	الأداء من بداية العام
IGRD	استثمار	0.6%	1.229	58.5%
QNNS	ملاحه	3.81%	7.638	33.5%
ORDS	Ooredoo	3.7%	7.02	32.2%
QIIK	الدولي	5.0%	9.21	18.3%
QIBK	المصرف	14.9%	18.33	14.6%
QGTS	ناقلات	4.9%	3.3	14.2%
BLDN	بلدنا	0.8%	1.445	9.5%
QEWS	كهرباء وماء	3.9%	16.6	4.6%
MPHC	مسيحيد	3.4%	2.09	4.5%
QFLS	وقود	5.4%	18.28	1.1%
BRES	بروة	2.4%	3.06	0.4%
GISS	الخليج الدولية	0.9%	1.716	-10.3%
QAMC	قامكو	1.6%	1.801	-10.9%
QNBK	قطر الوطني	15.6%	20.19	-12.4%
IQCD	صناعات قطر	13.6%	15.49	-13.5%
ERES	ازدان	0.6%	1.341	-18.3%
CBQK	التجاري	6.4%	6.749	-23.7%
QATI	قطر للتأمين	2.4%	2.75	-27.3%
MARK	الريان	8.0%	4.64	-30.2%
DHBK	بنك النوحة	1.9%	3.2	-35.7%

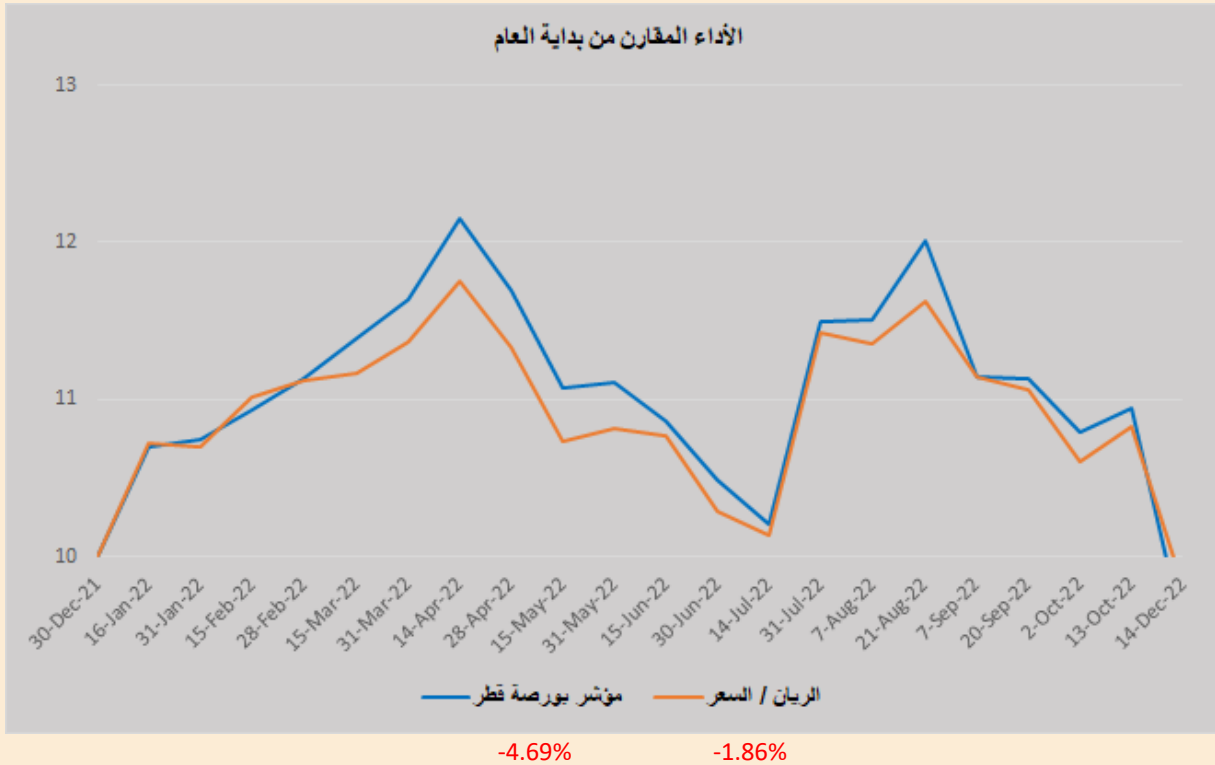


DLALA BROKERAGE
<http://www.dlalabroker.com>
 contact : +974 - 44285515

دلالة للوساطة
 DLALA BROKERAGE

الأربعاء
 14 ديسمبر 2022

أداء مؤشر بورصة قطر



- أنهى المؤشر العام لبورصة قطر جلسة اليوم على انخفاض بلغ 103.93 نقطة، أي ما نسبته 0.93% ليبلغ مستوى 11 ألفاً و 80.21 نقطة. جاءت خسائر اليوم بضغط من 4 قطاعات على رأسها قطاع الصناعة حيث تراجع بنسبة 2.03% وتراجع قطاع البنوك بنسبة 0.98% فيما تذيّل قطاع العقار قائمة القطاعات الخاسرة خلال جلسة اليوم بنسبة 0.14%، وارتفع قطاع الاتصالات بنسبة 2.4% بدعم من سهم أوريدو الذي اغلق مرتفعاً بنسبة 3.08% كما ارتفع قطاع النقل بنسبة 1.22% والخدمات بنسبة 0.34%.
- ارتفع مؤشر أسعار المستهلك بالدولة بنحو 5.30 بالمائة في نوفمبر الماضي على أساس سنوي، قياساً مع الشهر ذاته من العام 2021، ليصل إلى 106.86 نقطة، وبارتفاع شهري قدره 1.36 بالمائة مقارنة مع أكتوبر 2022.
- قرر المجلس الوزاري العربي للسياحة في دورته (25)، التي انعقدت اليوم، بمقر الأمانة العامة لجامعة الدول العربية، اختيار الدوحة عاصمة للسياحة العربية للعام 2023.



DLALA BROKERAGE
<http://www.dlalabroker.com>
contact : +974 - 44285515

دلالة للوساطة
DLALA BROKERAGE

الأربعاء
14 ديسمبر 2022

المؤشرات المالية الرئيسية

المؤشرات المالية الرئيسية (آخر 12 شهر)

مضاعف القيمة الدفترية	مكرر الارتفاع	العائد على السهم	القيمة الدفترية للسهم	الإغلاق	الشركة	الرمز	مضاعف القيمة الدفترية	مكرر الارتفاع	العائد على السهم	القيمة الدفترية للسهم	الإغلاق	الشركة	الرمز
0.90	8.4	0.38	3.496	3.141	العحولية	QIMD	1.67	11.7	1.51	10.58	17.690	قطر الوطني	QNBK
1.02	13.3	0.35	4.581	4.654	الإسمنت	QNCD	0.86	8.8	0.59	5.970	5.150	التجاري	CBQK
2.29	8.5	1.57	5.839	13.400	صناعات قطر	IQCD	0.45	8.6	0.24	4.574	2.059	بنك الدوحة	DHBK
0.74	8.9	0.19	2.309	1.716	المستثمرين	QIGD	2.09	12.8	1.65	10.04	21.000	المصرف	QIBK
1.79	12.4	1.40	9.692	17.360	الكهرباء والماء	QEWS	1.40	13.5	0.30	2.869	4.010	الإلهي	ABQK
0.84	18.3	0.06	1.226	1.028	أعمال	AHCS	2.00	15.5	0.70	5.462	10.900	الدولي	QIIK
0.88	10.2	0.15	1.740	1.539	الخليج الدولية	GISS	2.08	22.1	0.15	1.558	3.240	الريان	MARK
1.70	14.5	0.15	1.287	2.185	مسيحيد	MPHC	2.37	8.1	0.15	0.497	1.180	الأول	QFBQ
1.53	21.9	0.09	1.27	1.948	استثمار	IGRD	0.53	38.6	0.02	1.370	0.722	الإجارة	NLCS
1.53	8.0	0.20	1.048	1.605	قامكو	QAMC	1.51	-	-0.01	0.780	1.176	دلالة	DBIS
الصناعات													
0.58	26.3	0.08	3.429	2.000	قطر للتأمين	QATI	0.60	103.9	0.01	0.930	0.556	قطر وعمان	QOIS
0.88	9.4	0.21	2.273	2.000	الدوحة للتأمين	DOHI	1.81	23.2	0.20	2.529	4.567	إنماء	IHGS
0.93	19.9	0.08	1.641	1.520	القطرية العامة	QGRI	البنوك والخدمات المالية						
0.36	12.6	0.17	5.802	2.114	التكافلي	AKHI	2.83	22.2	0.68	5.339	15.110	زاد	ZHCD
4.50	13.5	0.65	1.944	8.750	الإسلامية للتأمين	QISI	4.49	118.7	0.01	0.285	1.280	الطبية	QGMD
1.74	19.3	0.23	2.586	4.510	QLM	QLMI	0.43	16.1	0.04	1.538	0.654	السلام	SIIS
التأمين													
0.43	13.6	0.10	3.193	1.361	المتحدة للتعمية	UDCD	1.81	21.8	0.29	3.497	6.320	الرعاية	MCGS
0.58	10.7	0.29	5.273	3.073	برو	BRES	1.45	76.4	0.04	2.161	3.127	قطر للسياحة	QCFS
0.90	195.5	0.006	1.215	1.096	ازدان	ERES	2.15	17.6	1.05	8.599	18.490	وقود	QFLS
0.67	-	-0.20	1.068	0.715	مزايا قطر	MRDS	1.20	-	-0.35	1.774	2.128	ودام	WDAM
العقاري													
0.83	12.6	0.81	12.36	10.200	الملاحة	QNNS	1.78	6.2	1.31	4.57	8.130	المتاعي	MCCS
1.17	9.8	0.40	3.358	3.930	مخازن	GWCS	2.23	17.5	0.95	7.458	16.660	الميرة	MERS
2.73	14.1	0.27	1.381	3.770	دافلات	QGTS	1.35	34.4	0.046	1.171	1.582	بلدنا	BLDN
النقل													
الاتصالات													
1.13	10.4	0.89	8.181	9.277	Ooredoo	ORDS	1.58	15.1	0.11	1.043	1.647	فودافون	VFQS



DLALA BROKERAGE
<http://www.dlalabroker.com>
 contact : +974 - 44285515

دلالة للوساطة
 DLALA BROKERAGE

الأربعاء
 14 ديسمبر 2022

تنويه



تم إعداد هذا التقرير بغرض إظهار المعلومات فقط، ولا يعتبر هذا التقرير عرضاً أو دعوة لشراء أو بيع أي أوراق مالية، وليست توصية لاتخاذ منهجية استثمار أو تداول معينة.

تم في التقرير استخدام معلومات متاحة للعموم من مصادر يعتقد أنها جديرة بالثقة ولكن لا نضمن اكتمال أو دقة المعلومات .

إعداد قسم الأبحاث والمشورة

الأستاذ / عبدالسلام الفاضل

هاتف : 44285515

aelfadil@dlalaholding.com

دلالة للوساطة

DLALA BROKERAGE



DLALA BROKERAGE

<http://www.dlalabroker.com>

contact : +974 - 44285515

دلالة للوساطة

DLALA BROKERAGE