

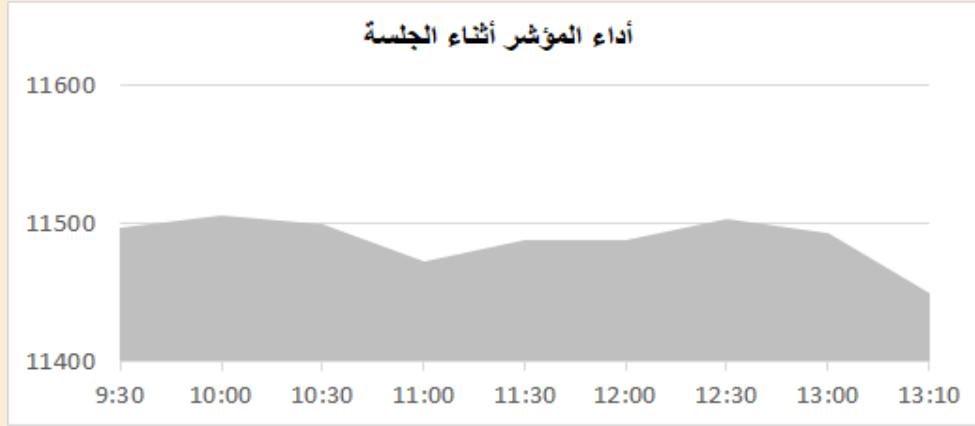
التقرير اليومي لأداء بورصة قطر



دلالة للوساطة
DLALA BROKERAGE

الأحد
11 ديسمبر 2022

مؤشر السوق



معلومات المؤشر

إغلاق المؤشر
التغير اليومي
التغير من بداية العام

11,449.26
-0.35%
-1.52%

قيم التداولات (مليون ريال)
قيمة التداول اليومي
قيمة التداول بالجلسة السابقة
نسبة التغير في قيمة التداول
عدد الشركات المرتفعة / المنخفضة

289.2
439.3
-34.16%
32//11

الأسهم الأكثر ارتفاعاً وانخفاضاً

الشركات الأكثر انخفاضاً

نسبة التغير	الإغلاق	الشركة
-4.09%	1.620	العامة للتأمين
-2.83%	8.201	المناعي
-2.13%	1.332	الطبية
-1.83%	1.775	المستثمرين
-1.78%	4.631	إنماء

الشركات الأكثر ارتفاعاً

نسبة التغير	الإغلاق	الشركة
2.48%	1.032	أعمال
1.78%	18.290	QNB
1.25%	15.400	زاد
0.77%	3.930	المخازن
0.61%	1.650	فودافون



DLALA BROKERAGE
<http://www.dlalabroker.com>
contact : +974 - 44285515

دلالة للوساطة
DLALA BROKERAGE

الأحد
11 ديسمبر 2022

ملخص التداول

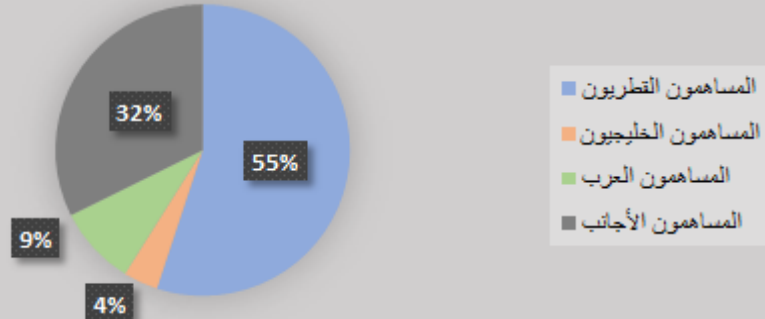
ملخص إجمالي التداولات

الجنسية	الفئة	إجمالي نسبة الشراء	إجمالي نسبة البيع
المساهمون القطريون	أفراد / مؤسسات	73.58%	55.04%
المساهمون الخليجيون	أفراد / مؤسسات	3.51%	3.81%
المساهمون العرب	أفراد / مؤسسات	8.00%	8.78%
المساهمون الأجانب	أفراد / مؤسسات	14.90%	32.37%

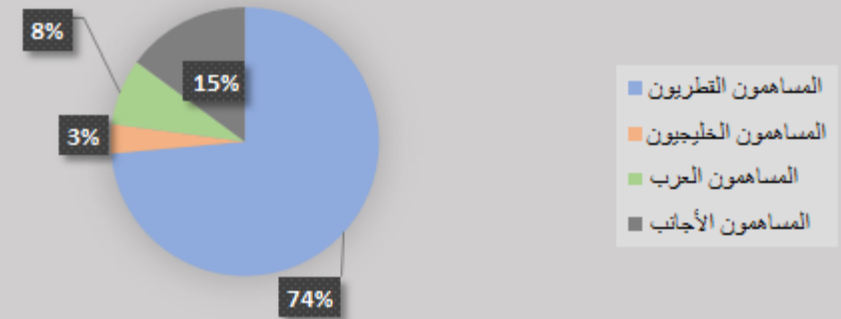
الأعلى حسب قيمة التداولات (مليون ريال)

الشركة	قيمة التداول	النسبة / إجمالي التداول
العامة	57.62	20.06%
الريان	39.71	13.82%
الصناعات	25.08	8.73%
QNB	24.54	8.54%
Ooredoo	19.58	6.82%

إجمالي نسبة البيع



إجمالي نسبة الشراء

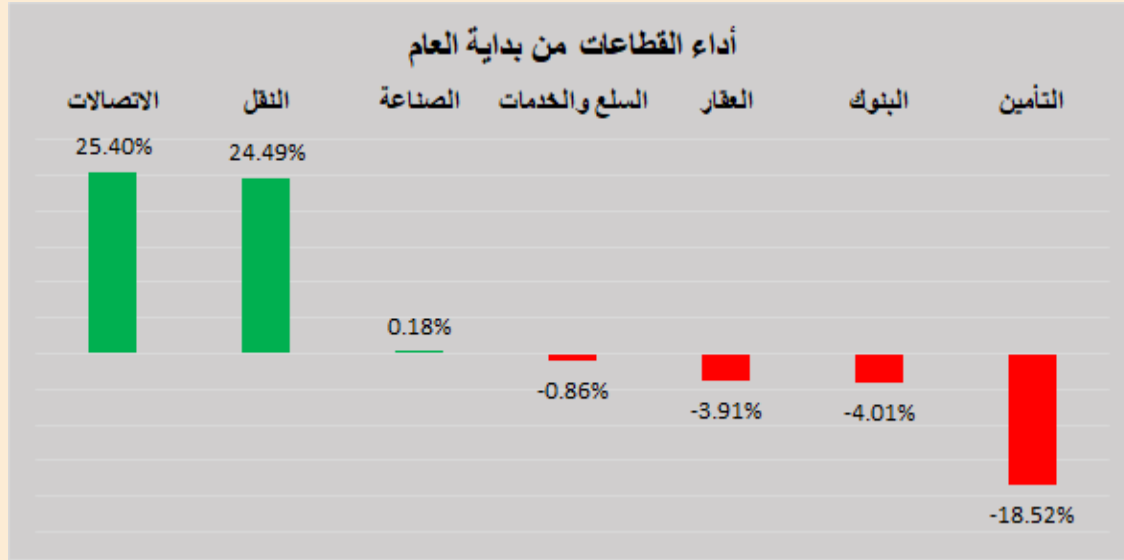


DLALA BROKERAGE
<http://www.dlalabroker.com>
 contact : +974 - 44285515

دلالة للوساطة
 DLALA BROKERAGE

الأحد
 11 ديسمبر 2022

أداء قطاعات السوق



قطاعات السوق

القطاعات	الايغلق	التغير اليومي	التغير من بداية العام
الاتصالات	1,326.3	-0.70%	25.40%
النقل	4,428.9	-0.51%	24.49%
الصناعة	4,030.6	-0.69%	0.18%
السلع والخدمات	8,146.2	-0.33%	-0.86%
العقار	1,672.1	0.17%	-3.91%
البنوك	4,763.3	0.28%	-4.01%
التأمين	2,222.0	-0.06%	-18.52%

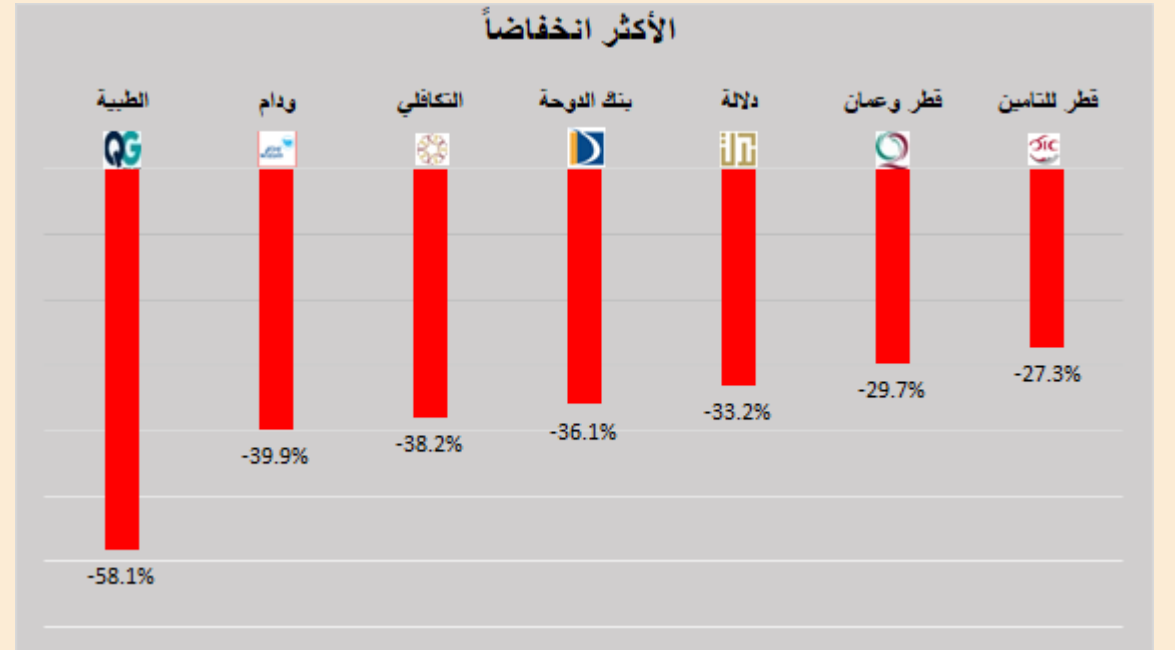
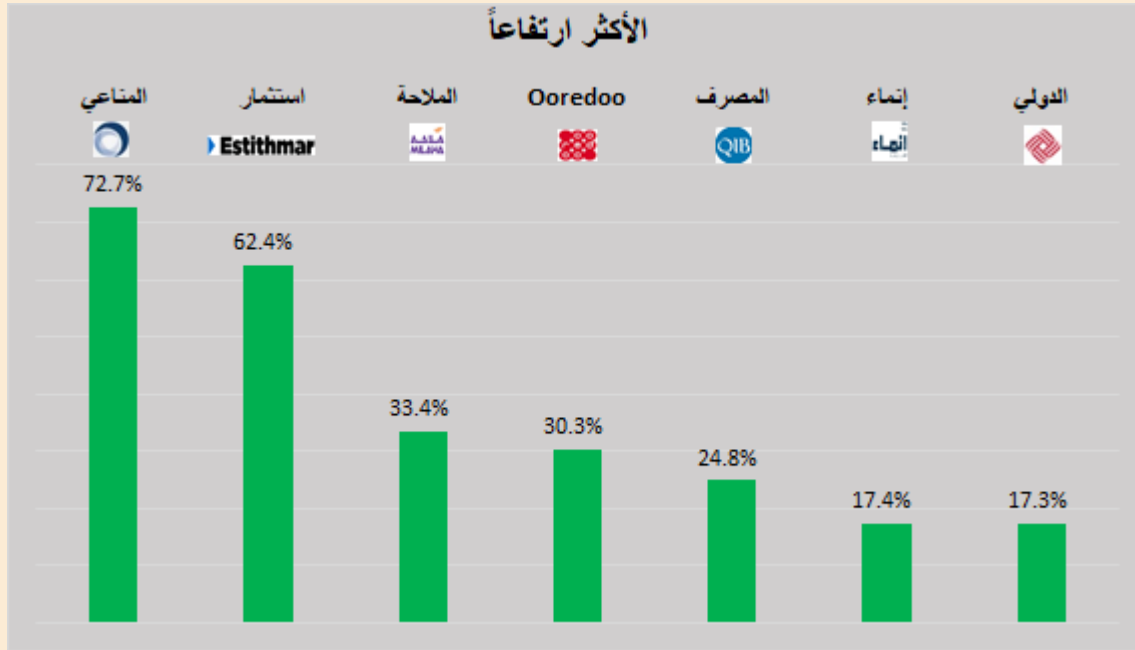


DLALA BROKERAGE
<http://www.dlalabroker.com>
 contact : +974 - 44285515

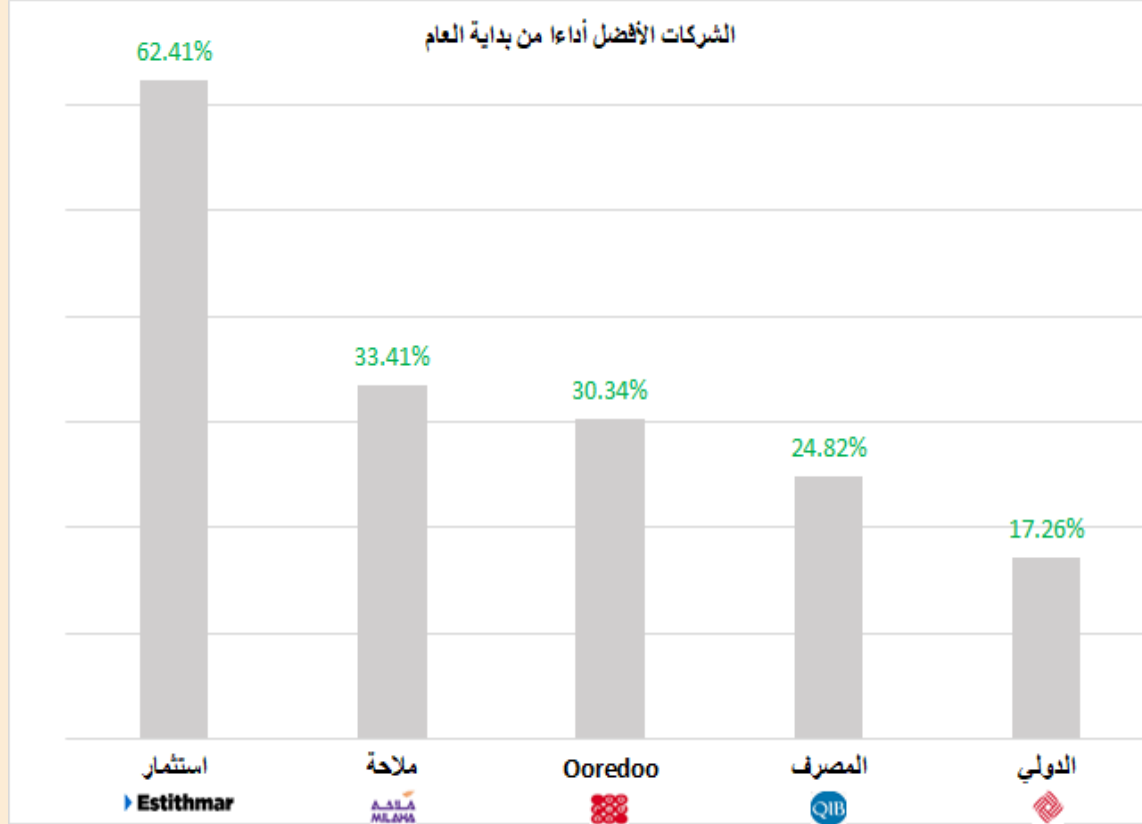
دلالة للوساطة
 DLALA BROKERAGE

الأحد
 11 ديسمبر 2022

الأكثر ارتفاعاً و انخفاضاً من بداية العام



الشركات المكونة للمؤشر



الرمز	الشركة	وزن الشركة في المؤشر	السعر في بداية العام	الأداء من بداية العام
IGRD	استثمار Estithmar	0.6%	1.229	62.4%
QNNS	ملاحة MLAMA	3.7%	7.638	33.4%
ORDS	Ooredoo	3.6%	7.02	30.3%
QIBK	المصرف QIB	15.7%	18.33	24.8%
QIIK	الدولي	4.8%	9.21	17.3%
QGTS	ناقلات	4.8%	3.3	15.4%
BLDN	بلدنا	0.8%	1.445	10.8%
MPHC	مسيحيد	3.3%	2.09	5.1%
QEWS	كهرباء وماء	3.7%	16.6	2.2%
BRES	بروة	2.3%	3.06	1.3%
QFLS	وقود	5.1%	18.28	-1.1%
IQCD	صناعات قطر	14.1%	15.49	-7.6%
QNBK	قطر الوطني	15.7%	20.19	-9.4%
GISS	الخليج الدولية	0.9%	1.716	-9.5%
QAMC	قامكو	1.6%	1.801	-11.1%
ERES	ازدان	0.6%	1.341	-17.0%
CBQK	التجاري	6.55%	6.749	-19.2%
MARK	الريان	8.1%	4.64	-27.0%
QATI	قطر للتأمين	2.3%	2.75	-27.3%
DHBK	بنك الدوحة	1.8%	3.2	-36.1%

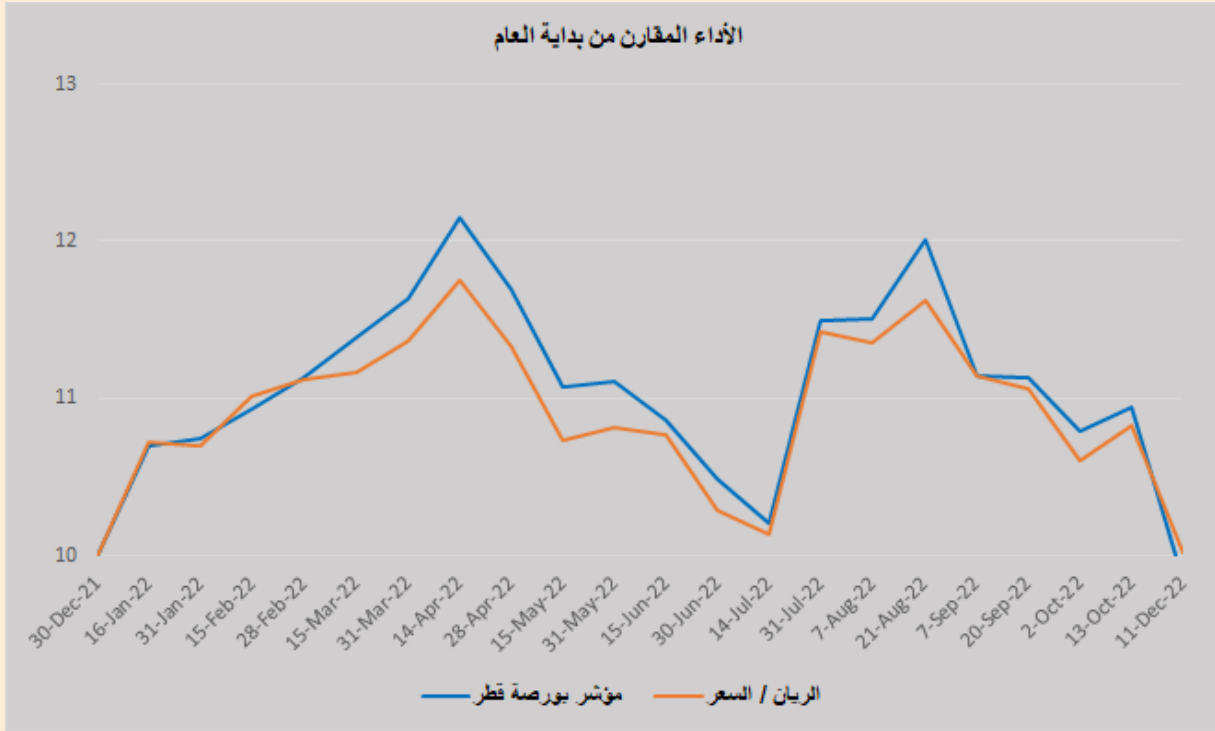


DLALA BROKERAGE
<http://www.dlalabroker.com>
 contact : +974 - 44285515

دلالة للوساطة
 DLALA BROKERAGE

الأحد
 11 ديسمبر 2022

أداء مؤشر بورصة قطر



-1.52%

0.26%

• أنهى المؤشر العام لبورصة قطر جلسة اليوم على انخفاض بلغ 39.9 نقطة، أي ما نسبته 0.35% ليبلغ مستوى 11 ألفاً و 449.26 نقطة. على مستوى القطاعات تراجع خمس قطاعات على رأسها قطاع الاتصالات بنسبة 0.7% بضغط من سهم اوريدو حيث تراجع بنسبة 1.14% وتراجع قطاع الصناعة 0.69% والنقل بنسبة 0.51% واغلق قطاع البنوك على ارتفاع بنسبة 0.28% بدعم من سهم QNB حيث اعلق على ارتفاع بنسبة 1.78% كما ارتفع قطاع العقار بنسبة 0.17%.

• إعلان / أعلنت شركة الميرة للمواد الاستهلاكية ، وفقاً لمكتب المحاماة الخارجي ، عن الحكم في الدعوى 2022 /1327. المستأنفة فيه شركة الميرة ضد المستأنف ضده السيد/محمد ناصر القحطاني، وقد قررت محكمة الإستئناف المدنية بتاريخ 28/11/2022 في الإستئناف رقم 1327/2022 بقبول الإستئناف شكلاً وتأييد الحكم المُستأنف، وألزمت المستأنفة بالمصاريف وفي التظلم بقبوله شكلاً، وبرفضه كما ألزمت المتظلمة بالمصاريف. علماً أن الحكم المستأنف (الإبتدائي) قُضى بتعويض السيد/ محمد ناصر القحطاني بالمبلغ الذي تسلمه كل عضو من اعضاء مجلس الإدارة عن السنتين 2019، و2020 بإجمالي مبلغ 1,650,000، بالإضافة إلى مبلغ 100,000 ريال على سبيل التعويض، وتقوم شركة الميرة حالياً بإجراءات التمييز.

• توقعت مؤسسة أوكسفورد إيكونوميكس البريطانية تسارع معدلات نمو الاقتصاد القطري إلى 5.2% في عام 2022 على وقع مونديال 2022 الذي سيؤدي إلى انتعاش قياسي في القطاعات غير النفطية بالربع الأخير نتيجة زيادة تدفقات الزوار الواردة حيث تشير التقديرات إلى استقطاب الدولة بين 1.2 مليون و1.7 مليون سائح ومشجع لكأس العالم الذي يستمر حتى 18 ديسمبر الجاري.



DLALA BROKERAGE
<http://www.dlalabroker.com>
contact : +974 - 44285515

دلالة للوساطة
DLALA BROKERAGE

الأحد
11 ديسمبر 2022

المؤشرات المالية الرئيسية

المؤشرات المالية الرئيسية (آخر 12 شهر)

مضاعف القيمة الدفترية	مكرر الارباح	العائد على السهم	القيمة الدفترية للسهم	الإغلاق	الشركة	الرمز	مضاعف القيمة الدفترية	مكرر الارباح	العائد على السهم	القيمة الدفترية للسهم	الإغلاق	الشركة	الرمز
0.91	8.4	0.38	3.496	3.170	التحويلية	QIMD	1.73	12.1	1.51	10.58	18.290	قطر الوطني	QNBK
1.02	13.4	0.35	4.581	4.670	الإسمنت	QNCD	0.91	9.3	0.59	5.970	5.450	التجاري	CBQK
2.45	9.1	1.57	5.839	14.310	صناعات قطر	IQCD	0.45	8.5	0.24	4.574	2.046	بنك الدوحة	DHBK
0.77	9.2	0.19	2.309	1.775	المستثمرين	QIGD	2.28	13.9	1.65	10.04	22.880	المصرف	QIBK
1.75	12.1	1.40	9.692	16.970	الكهرباء والماء	QEWS	1.40	13.5	0.30	2.869	4.010	الاهلي	ABQK
0.84	18.4	0.06	1.226	1.032	أعمال	AHCS	1.98	15.3	0.70	5.462	10.800	الدولي	QIIK
0.89	10.3	0.15	1.740	1.553	الخليج الدولية	GISS	2.17	23.1	0.15	1.558	3.387	الريان	MARK
1.71	14.6	0.15	1.287	2.197	مسيحيد	MPHC	2.41	8.2	0.15	0.497	1.200	الأول	QFBQ
1.57	22.4	0.09	1.27	1.996	استثمار	IGRD	0.55	40.5	0.02	1.370	0.758	الإجارة	NLCS
1.53	8.0	0.20	1.048	1.601	قامكو	QAMC	1.58	-	-0.01	0.780	1.230	دلالة	DBIS
الصناعات													
0.58	26.3	0.08	3.429	2.000	قطر للتأمين	QATI	0.62	106.9	0.01	0.930	0.572	قطر وعمان	QOIS
0.86	9.1	0.21	2.273	1.950	الدوحة للتأمين	DOHI	1.83	23.5	0.20	2.529	4.631	إمضاء	IHGS
0.99	21.2	0.08	1.641	1.620	القطرية العامة	QGRI	البنوك والخدمات المالية						
0.38	13.2	0.17	5.802	2.225	الكافلي	AKHI	2.88	22.6	0.68	5.339	15.400	زاد	ZHCD
4.48	13.5	0.65	1.944	8.700	الإسلامية للتأمين	QISI	4.67	123.5	0.01	0.285	1.332	الطبية	QGMD
1.75	19.4	0.23	2.586	4.531	QLM	QLMI	0.44	16.6	0.04	1.538	0.675	السلام	SIIS
التأمين													
0.43	13.6	0.10	3.193	1.360	المتحدة للتأمين	UDCD	1.87	22.5	0.29	3.497	6.524	الرعاية	MCGS
0.59	10.8	0.29	5.273	3.100	بروة	BRES	1.45	76.4	0.04	2.161	3.127	قطر للتأمين	QCFS
0.92	198.5	0.006	1.215	1.113	ازدان	ERES	2.10	17.2	1.05	8.599	18.080	وقود	QFLS
0.71	-	-0.20	1.068	0.760	مزايا قطر	MRDS	1.22	-	-0.35	1.774	2.160	ودام	WDAM
العقاري													
0.82	12.6	0.81	12.36	10.190	الملاحة	QNNS	1.79	6.3	1.31	4.57	8.201	المناعي	MCCS
1.17	9.8	0.40	3.358	3.930	مخازن	GWCS	2.25	17.6	0.95	7.458	16.760	الميرة	MERS
2.76	14.2	0.27	1.381	3.809	نقلات	QGTS	1.37	34.8	0.046	1.171	1.601	بلدنا	BLDN
النقل													
البضائع والخدمات الاستهلاكية													
1.12	10.3	0.89	8.181	9.150	Ooredoo	ORDS	1.58	15.1	0.11	1.043	1.650	فودافون	VFQS
الاتصالات													



DLALA BROKERAGE
<http://www.dlalabroker.com>
 contact : +974 - 44285515

دلالة للوساطة
 DLALA BROKERAGE

الأحد
 11 ديسمبر 2022

تنويه



تم إعداد هذا التقرير بغرض إظهار المعلومات فقط، ولا يعتبر هذا التقرير عرضاً أو دعوة لشراء أو بيع أي أوراق مالية، وليست توصية لاتخاذ منهجية استثمار أو تداول معينة.

تم في التقرير استخدام معلومات متاحة للعموم من مصادر يعتقد أنها جديرة بالثقة ولكن لا نضمن اكتمال أو دقة المعلومات .

إعداد قسم الأبحاث والمشورة

الأستاذ / عبدالسلام الفاضل

هاتف : 44285515

aelfadil@dlalaholding.com

دلالة للوساطة

DLALA BROKERAGE



DLALA BROKERAGE

<http://www.dlalabroker.com>

contact : +974 - 44285515

دلالة للوساطة

DLALA BROKERAGE