

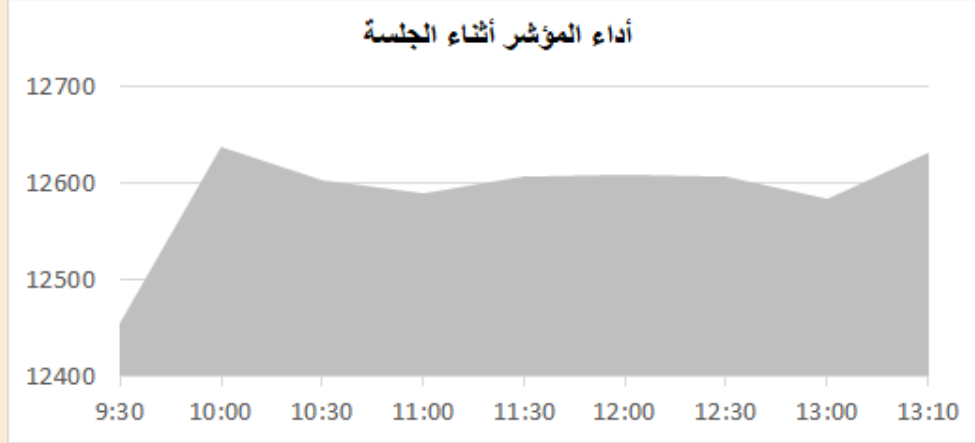
التقرير اليومي لأداء بورصة قطر



دلالة للوساطة
DLALA BROKERAGE

الثلاثاء
8 نوفمبر 2022

مؤشر السوق



معلومات المؤشر

إغلاق المؤشر
التخير اليومي
التخير من بداية العام

قيم التداولات (مليون ريال)
قيمة التداول اليومي
قيمة التداول بالجلسة السابقة
نسبة التخير في قيمة التداول
عدد الشركات المرتفعة / المنخفضة

12,633.03	0.50%	8.66%
560.2		
481.4	16.37%	10//34

الأسهم الأكثر ارتفاعاً وانخفاضاً

الشركات الأكثر انخفاضاً

نسبة التغير	الإغلاق	الشركة
-2.64%	8.664	الإسلامية ت
-1.99%	2.514	ودام
-1.86%	1.055	أعمال
-0.98%	17.100	الميرة
-0.98%	12.160	الدولي

الشركات الأكثر ارتفاعاً

نسبة التغير	الإغلاق	الشركة
4.71%	8.204	المناعي
3.33%	6.926	الرعاية
3.27%	2.625	الخليج التكافلي
3.01%	10.300	Ooredoo
2.93%	1.790	بلدنا



DLALA BROKERAGE
<http://www.dlalabroker.com>
contact : +974 - 44285515

دلالة للوساطة
DLALA BROKERAGE

الثلاثاء
8 نوفمبر 2022

ملخص التداول

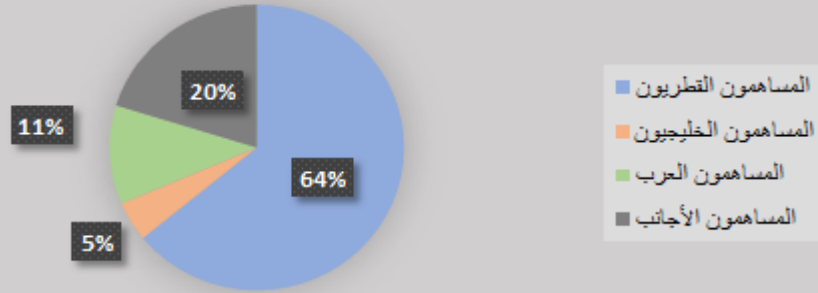
ملخص إجمالي التداولات

الجنسية	الفئة	إجمالي نسبة الشراء	إجمالي نسبة البيع
المساهمون القطريون	أفراد / مؤسسات	54.04%	64.07%
المساهمون الخليجيون	أفراد / مؤسسات	0.42%	4.51%
المساهمون العرب	أفراد / مؤسسات	11.31%	11.19%
المساهمون الأجانب	أفراد / مؤسسات	34.23%	20.23%

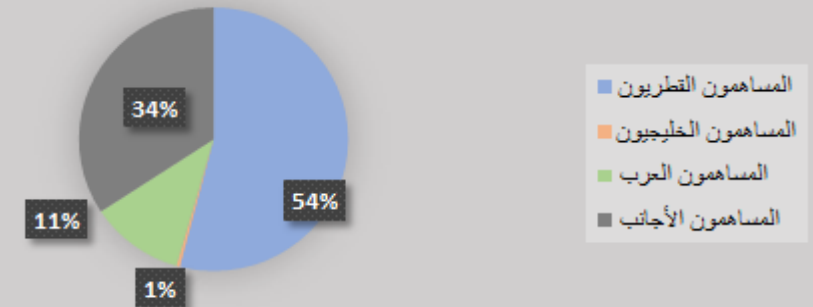
الأعلى حسب قيمة التداولات (مليون ريال)

النسبة / إجمالي التداول	قيمة التداول	الشركة
14.22%	79.59	QNB
9.73%	54.47	الريان
8.66%	48.48	الصناعات
7.81%	43.73	Ooredoo
6.05%	33.84	كهرباء وماء

إجمالي نسبة البيع



إجمالي نسبة الشراء

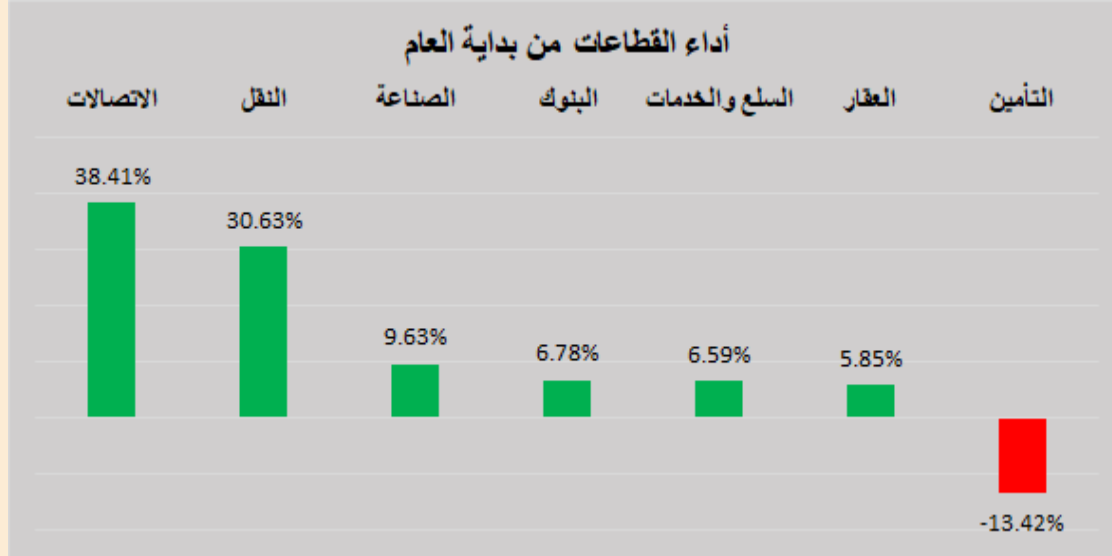


DLALA BROKERAGE
<http://www.dlalabroker.com>
 contact : +974 - 44285515

دلالة للوساطة
 DLALA BROKERAGE

الثلاثاء
 8 نوفمبر 2022

أداء قطاعات السوق



قطاعات السوق

القطاعات	التغير اليومي	التغير من بداية العام	الاطلاق
الاتصالات	2.79%	38.41%	1,464.0
النقل	0.91%	30.63%	4,647.2
الصناعة	0.68%	9.63%	4,410.7
البنوك	-0.01%	6.78%	5,298.9
السلع والخدمات	0.78%	6.59%	8,758.1
العقار	1.07%	5.85%	1,842.0
التأمين	-0.13%	-13.42%	2,361.2

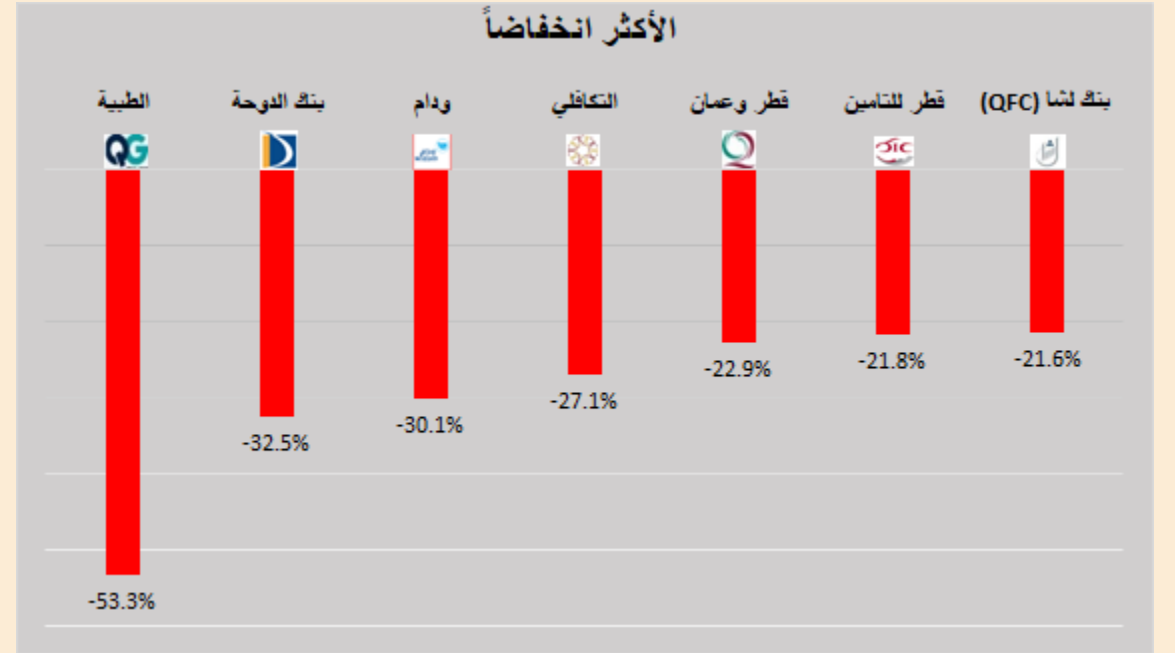
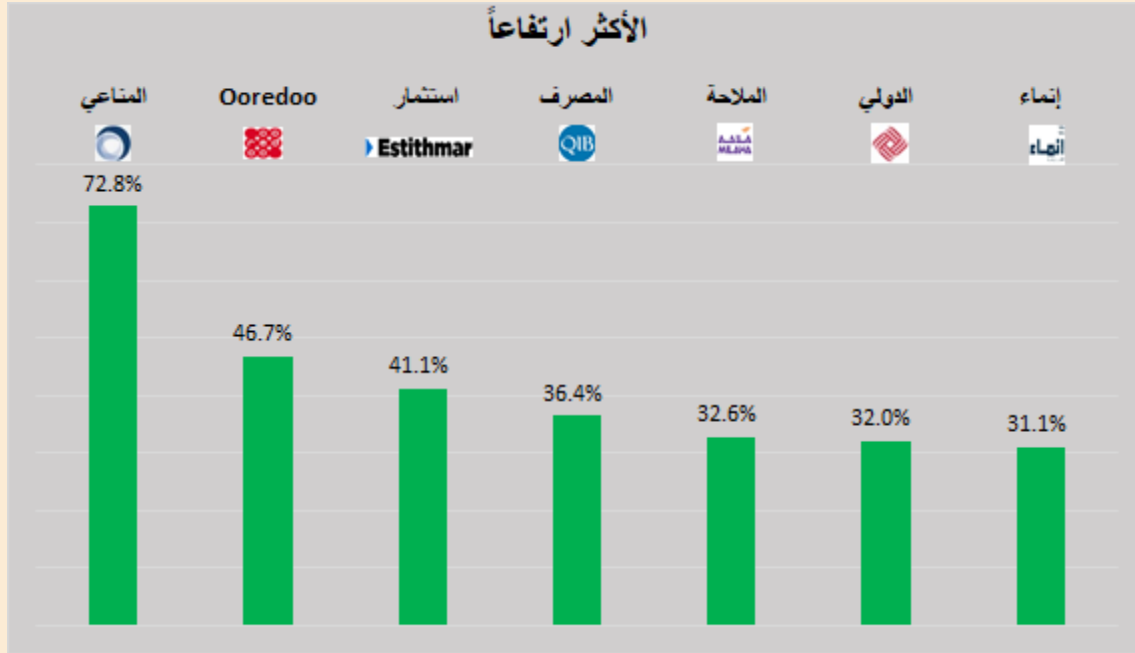


DLALA BROKERAGE
<http://www.dlalabroker.com>
 contact : +974 - 44285515

دلالة للوساطة
 DLALA BROKERAGE

الثلاثاء
 8 نوفمبر 2022

الأكثر ارتفاعاً و انخفاضاً من بداية العام

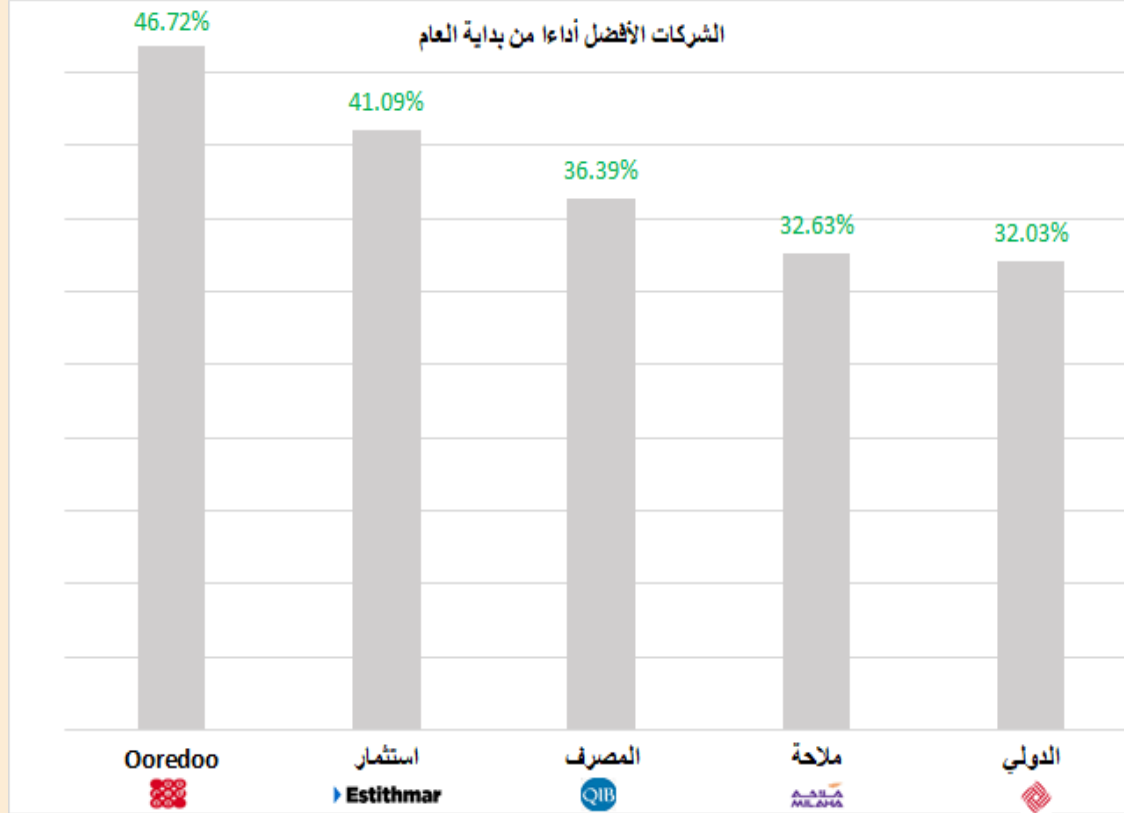


DLALA BROKERAGE
<http://www.dlalabroker.com>
contact : +974 - 44285515

دلالة للوساطة
DLALA BROKERAGE

الثلاثاء
8 نوفمبر 2022

الشركات المكونة للمؤشر



الرمز	الشركة	وزن الشركة في المؤشر	السعر في بداية العام	الأداء من بداية العام
ORDS	Ooredoo	3.6%	7.02	46.7%
IGRD	استثمار Estithmar	0.4%	1.229	41.1%
QIBK	المصرف QIB	15.5%	18.33	36.4%
QNNS	ملاحة	3.3%	7.638	32.6%
QIIK	الدولي	4.9%	9.21	32.0%
QGTS	ناقلات	4.7%	3.3	25.7%
BLDN	بلدنا	0.8%	1.445	23.9%
QEWS	كهرباء وماء	3.88%	16.6	17.1%
BRES	بروة	2.3%	3.06	13.7%
MPHC	مسيحيد	3.0%	2.09	7.7%
QFLS	وقود	5.0%	18.28	6.7%
GISS	الخليج الدولية	0.9%	1.716	4.0%
IQCD	صناعات قطر	14.3%	15.49	3.2%
QNBK	قطر الوطني	15.8%	20.19	1.0%
CBQK	التجاري	6.9%	6.749	-6.1%
QAMC	قامكو	1.5%	1.801	-7.0%
ERES	ازدان	0.6%	1.341	-12.4%
MARK	الريان	8.3%	4.64	-17.6%
QATI	قطر للتأمين	2.3%	2.75	-21.8%
DHBK	بنك الدوحة	1.7%	3.2	-32.5%

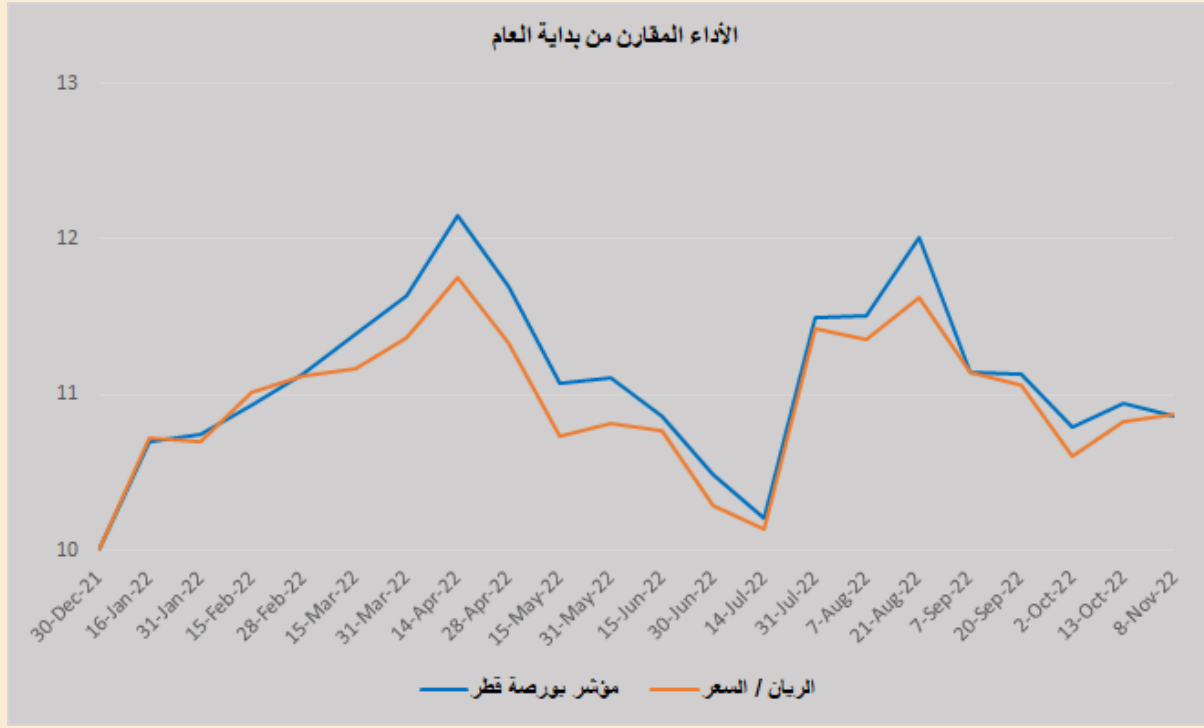


DLALA BROKERAGE
<http://www.dlalabroker.com>
 contact : +974 - 44285515

دلالة للوساطة
 DLALA BROKERAGE

الثلاثاء
 8 نوفمبر 2022

أداء مؤشر بورصة قطر



8.66%

8.73%

• أنهى المؤشر العام لبورصة قطر جلسة اليوم على ارتفاع بلغ 63.45 نقطة، أي ما نسبته 0.5% ليبلغ مستوى 12 ألفاً و 633.03 نقطة. ووجد المؤشر دعماً من بعض القيادات ذات الوزن الثقيل مثل المصرف الذي ارتفع بنسبة 0.81% والريال بنسبة 0.66%. قطاعياً ارتفع قطاع الإتصالات بنسبة 2.79% بدعم من سهم أوريدو الذي ارتفع بنسبة 3% تجاوزاً مع الأخبار الإيجابية المتعلقة بدراسة صندوق الإستثمارات العامة السعودي الإستحواذ على شبكة أبراج الشركة، وارتفع قطاع الصناعة بنسبة 0.68% وتراجع قطاع البنوك بنسبة 0.01% بضغط من سهم QNB الذي تراجع بنسبة 0.49%.

• ذكرت وكالة "بلومبرغ" نقلاً عن مصادر لها وصفتها بالمطلعة، أن صندوق الإستثمارات العامة يدرس تقديم عرض للاستحواذ على شبكة أبراج شركة أوريدو القطرية.

• قفزت الاحتياطات الدولية والسيولة بالعملة الأجنبية لمصرف قطر المركزي، في شهر أكتوبر الماضي، بنسبة 4 بالمئة، لتبلغ 217.958 مليار ريال، مقابل 209.574 مليار ريال في الشهر المقابل من عام 2021.

• قالت شركة إس أند بي غلوبال إنه من المتوقع أن تسجل البنوك الخليجية أرباحاً مقارنة لمستويات ما قبل الجائحة تقريباً بنهاية العام المالي 2022، بدعم من التعافي الاقتصادي، حيث استفادت البنوك من ارتفاع أسعار النفط وتحسن الثقة والمشاريع الحكومية الكبرى.

• عقدت لجنة الشؤون المالية والاقتصادية بمجلس الشورى، اجتماعاً اليوم، برئاسة سعادة السيد أحمد بن هتمي الهتمي رئيس اللجنة. وخلال الاجتماع، ناقشت اللجنة مشروع الموازنة العامة للدولة للسنة المالية 2023، ومشروع قانون باعتماد الموازنة العامة للدولة، وقررت استكمال دراستها للمشروعين في اجتماعها المقبل.



DLALA BROKERAGE
<http://www.dlalabroker.com>
contact : +974 - 44285515

دلالة للوساطة
DLALA BROKERAGE

الثلاثاء
8 نوفمبر 2022

المؤشرات المالية الرئيسية

المؤشرات المالية الرئيسية (آخر 12 شهر)

مضاعف القيمة الدفترية	مكرر الأرباح	العائد على السهم	القيمة الدفترية للسهم	الإغلاق	الرمز	الشركة
1.02	9.5	0.38	3.496	3.558	QIMD	التحويلية
1.00	13.2	0.35	4.581	4.600	QNCD	الإسمنت
2.74	10.2	1.57	5.839	15.990	IQCD	صناعات قطر
0.81	9.7	0.19	2.309	1.871	QIGD	المستثمرين
2.01	13.9	1.40	9.692	19.440	QEWS	الكهرباء والماء
0.86	18.8	0.06	1.226	1.055	AHCS	أعمال
1.03	11.9	0.15	1.740	1.785	GISS	الخليج الدولية
1.75	14.9	0.15	1.287	2.251	MPHC	مسيحيد
1.37	19.5	0.09	1.27	1.734	IGRD	استثمار
1.60	8.4	0.20	1.048	1.675	QAMC	قامكو
الصناعات						
0.63	28.3	0.08	3.429	2.150	QATI	قطر للتأمين
0.90	9.6	0.21	2.273	2.050	DOHI	الدوحة للتأمين
1.01	21.8	0.08	1.641	1.665	QGRI	القطرية العامة
0.45	15.6	0.17	5.802	2.625	AKHI	التكافلي
4.46	13.4	0.65	1.944	8.664	QISI	الإسلامية للتأمين
1.76	19.5	0.23	2.586	4.540	QLMI	QLM
التأمين						
0.46	14.8	0.10	3.193	1.480	UDCD	المتحدة للتنمية
0.66	12.1	0.29	5.273	3.479	BRES	بروة
0.97	209.6	0.006	1.215	1.175	ERES	ازدان
0.79	-	-0.20	1.068	0.849	MRDS	مزايا قطر
العقاري						
0.82	12.5	0.81	12.36	10.130	QNNS	الملاحة
1.27	10.6	0.40	3.358	4.250	GWCS	مخازن
3.00	15.5	0.27	1.381	4.149	QGTS	تقانات
النقل						

مضاعف القيمة الدفترية	مكرر الأرباح	العائد على السهم	القيمة الدفترية للسهم	الإغلاق	الرمز	الشركة
1.93	13.5	1.51	10.58	20.400	QNBK	قطر الوطني
1.06	10.8	0.59	5.970	6.340	CBQK	التجاري
0.47	9.0	0.24	4.574	2.161	DHBK	بنك الدوحة
2.49	15.2	1.65	10.04	25.000	QIBK	المصرف
1.39	13.5	0.30	2.869	4.001	ABQK	الإلهي
2.23	17.3	0.70	5.462	12.160	QIIK	الدولي
2.46	26.1	0.15	1.558	3.825	MARK	الريان
2.47	8.4	0.15	0.497	1.230	QFBQ	الأول
0.68	49.7	0.02	1.370	0.929	NLCS	الإجارة
1.88	-	-0.01	0.780	1.467	DBIS	دلالة
0.68	117.4	0.01	0.930	0.628	QOIS	قطر وعمان
2.04	26.3	0.20	2.529	5.171	IHGS	إنماء
البنوك والخدمات المالية						
3.09	24.2	0.68	5.339	16.500	ZHCD	زاد
5.21	137.7	0.01	0.285	1.485	QGMD	الطبية
0.48	18.3	0.04	1.538	0.745	SIIS	السلام
1.98	23.9	0.29	3.497	6.926	MCGS	الرعاية
1.60	84.2	0.04	2.161	3.447	QCFS	قطر للسينما
2.27	18.5	1.05	8.599	19.500	QFLS	وقود
1.42	-	-0.35	1.774	2.514	WDAM	ودام
1.80	6.3	1.31	4.57	8.204	MCCS	المناعي
2.29	18.0	0.95	7.458	17.100	MERS	الميرة
1.53	38.9	0.046	1.171	1.790	BLDN	بلدنا
البضائع والخدمات الاستهلاكية						
1.26	11.6	0.89	8.181	10.300	ORDS	Ooredoo
1.64	15.7	0.11	1.043	1.715	VFQS	فودافون
الاتصالات						



DLALA BROKERAGE
<http://www.dlalabroker.com>
 contact : +974 - 44285515

دلالة للوساطة
 DLALA BROKERAGE

الثلاثاء

8 نوفمبر 2022

تنويه



تم إعداد هذا التقرير بغرض إظهار المعلومات فقط، ولا يعتبر هذا التقرير عرضاً أو دعوة لشراء أو بيع أي أوراق مالية، وليست توصية لاتخاذ منهجية استثمار أو تداول معينة.

تم في التقرير استخدام معلومات متاحة للعموم من مصادر يعتقد أنها جديرة بالثقة ولكن لا نضمن اكتمال أو دقة المعلومات .

إعداد قسم الأبحاث والمشورة

الأستاذ / عبدالسلام الفاضل

هاتف : 44285515

aelfadil@dlalaholding.com

دلالة للوساطة

DLALA BROKERAGE



DLALA BROKERAGE

<http://www.dlalabroker.com>

contact : +974 - 44285515

دلالة للوساطة

DLALA BROKERAGE