

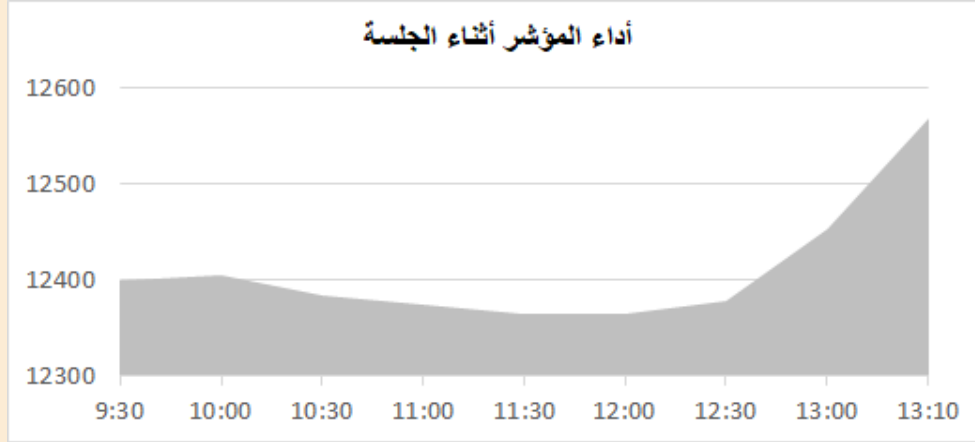
التقرير اليومي لأداء بورصة قطر



دلالة للوساطة
DLALA BROKERAGE

الأثنين
7 نوفمبر 2022

مؤشر السوق



معلومات المؤشر

إغلاق المؤشر
التخير اليومي
التخير من بداية العام

قيم التداولات (مليون ريال)
قيمة التداول اليومي
قيمة التداول بالجلسة السابقة
نسبة التخير في قيمة التداول
عدد الشركات المرتفعة / المنخفضة

12,569.58	1.31%	8.12%
481.4	361.1	33.29%
16	29	

الأسهم الأكثر ارتفاعاً وانخفاضاً

الشركات الأكثر انخفاضاً

نسبة التغير	الإغلاق	الشركة
-2.20%	2.049	الدوحة للتأمين
-1.95%	1.455	دلالة
-1.10%	1.705	استثمار Estithmar
-0.97%	3.560	التحويلية
-0.94%	1.474	الطبية

الشركات الأكثر ارتفاعاً

نسبة التغير	الإغلاق	الشركة
4.26%	1.739	بلندا
2.27%	24.800	المصرف
2.24%	1.230	بنك لشا (QFC)
2.16%	12.280	الدولي
2.16%	18.900	كهرباء وماء



DLALA BROKERAGE
<http://www.dlalabroker.com>
contact : +974 - 44285515

دلالة للوساطة
DLALA BROKERAGE

الأثنين
7 نوفمبر 2022

ملخص التداول

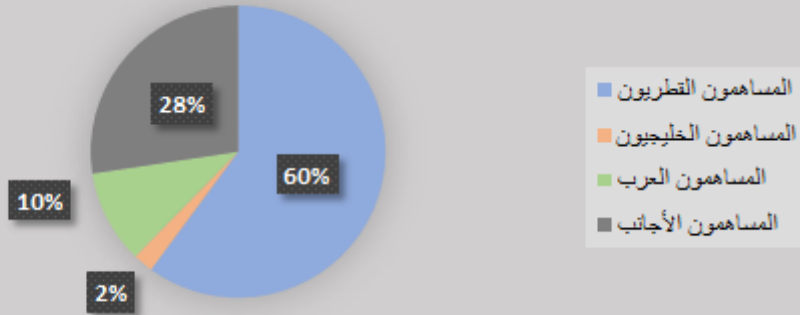
ملخص إجمالي التداولات

الجنسية	الفترة	إجمالي نسبة الشراء	إجمالي نسبة البيع
المساهمون القطريون	أفراد / مؤسسات	42.71%	60.06%
المساهمون الخليجيون	أفراد / مؤسسات	1.08%	2.22%
المساهمون العرب	أفراد / مؤسسات	9.40%	10.32%
المساهمون الأجانب	أفراد / مؤسسات	46.80%	27.41%

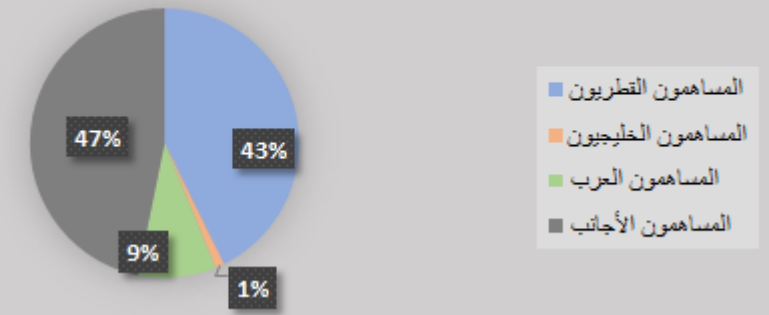
الأعلى حسب قيمة التداولات (مليون ريال)

الشركة	قيمة التداول	النسبة / إجمالي التداول
QNB	86.49	18.01%
الريان	63.56	13.24%
كهرباء وماء	43.09	8.97%
المصرف	34.27	7.14%
الصناعات	32.12	6.69%

إجمالي نسبة البيع



إجمالي نسبة الشراء

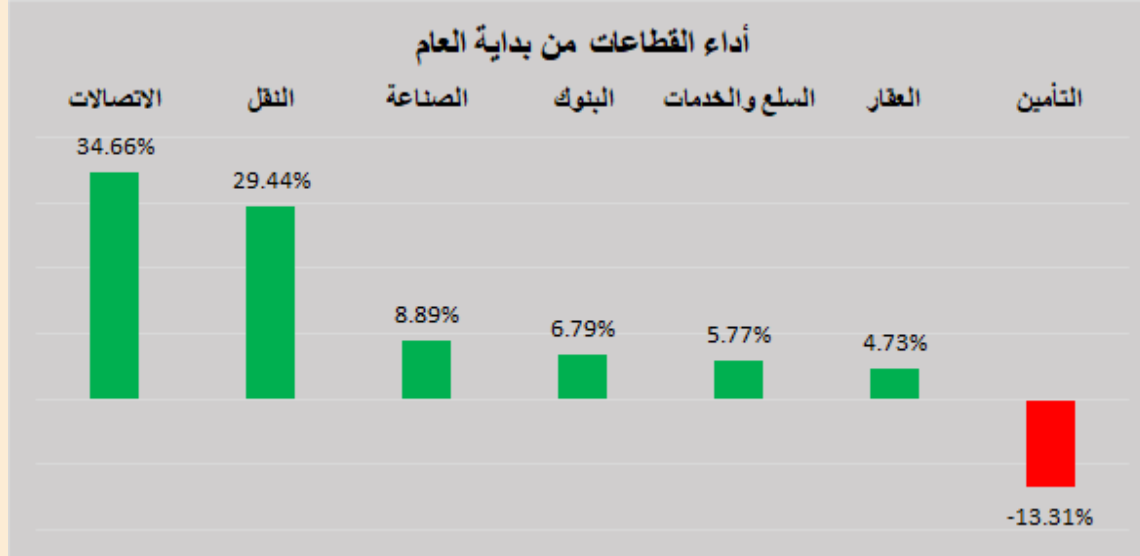


DLALA BROKERAGE
<http://www.dlalabroker.com>
 contact : +974 - 44285515

دلالة للوساطة
 DLALA BROKERAGE

الأثنين
 7 نوفمبر 2022

أداء قطاعات السوق



قطاعات السوق

القطاعات	التغير اليومي	التغير من بداية العام	الاطلاق
الاتصالات	1.70%	34.66%	1,424.3
النقل	0.20%	29.44%	4,605.1
الصناعة	1.30%	8.89%	4,380.9
البنوك	1.48%	6.79%	5,299.5
السلع والخدمات	0.70%	5.77%	8,690.3
العقار	0.55%	4.73%	1,822.5
التأمين	-0.75%	-13.31%	2,364.2


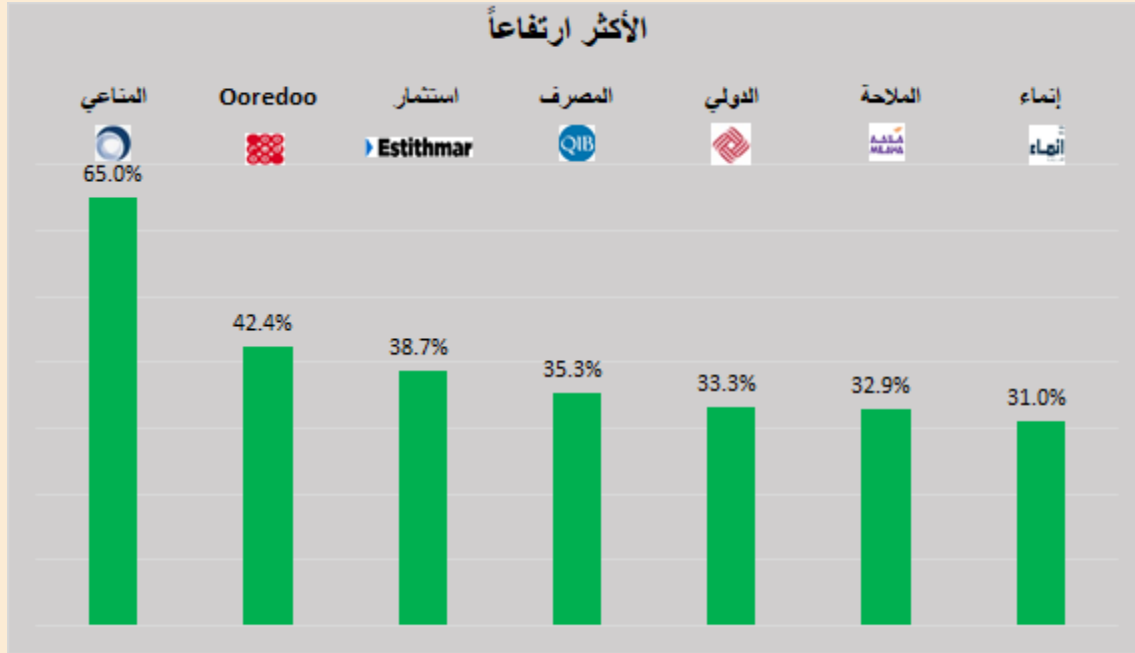


DLALA BROKERAGE
<http://www.dlalabroker.com>
 contact : +974 - 44285515

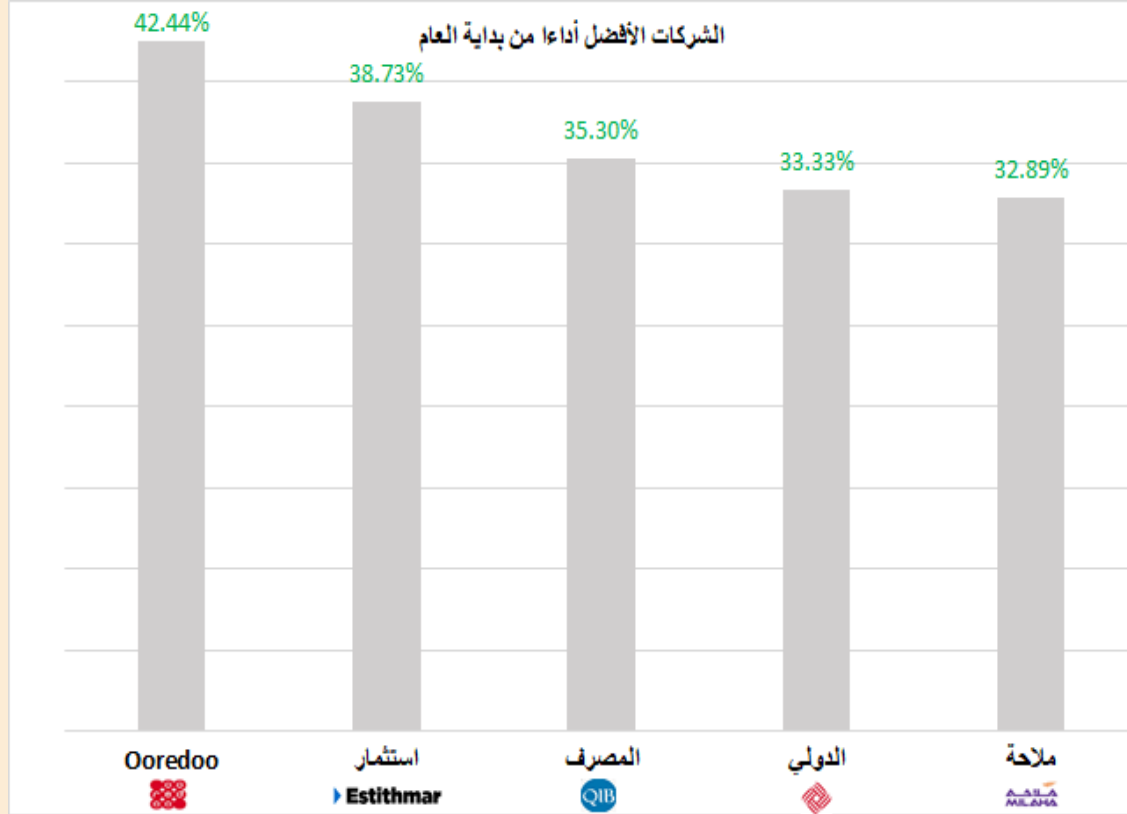
دلالة للوساطة
 DLALA BROKERAGE

الأثنين
 7 نوفمبر 2022

الأكثر ارتفاعاً و انخفاضاً من بداية العام



الشركات المكونة للمؤشر



الرمز	الشركة	وزن الشركة في المؤشر	السعر في بداية العام	الأداء من بداية العام
ORDS	Ooredoo	3.6%	7.02	42.4%
IGRD	استثمار Estithmar	0.4%	1.229	38.7%
QIBK	المصرف QIB	15.5%	18.33	35.3%
QIIB	الدولي QIIB	5.0%	9.21	33.3%
QNNS	ملاحة QNNS	3.3%	7.638	32.9%
QGTS	ناقلات QGTS	4.7%	3.3	23.6%
BLDN	بلدنا BLDN	0.8%	1.445	20.3%
QEWS	كهرباء وماء QEWS	3.8%	16.6	13.9%
BRES	بروة BRES	2.33%	3.06	12.4%
MPHC	مسيحيد MPHC	3.0%	2.09	6.7%
QFLS	وقود QFLS	5.0%	18.28	6.1%
GISS	الخليج الدولية GISS	0.9%	1.716	3.7%
IQCD	صناعات قطر IQCD	14.3%	15.49	3.2%
QNBK	قطر الوطني QNBK	16.0%	20.19	1.5%
CBQK	التجاري CBQK	6.9%	6.749	-6.1%
QAMC	قامكو QAMC	1.5%	1.801	-9.3%
ERES	ازدان ERES	0.6%	1.341	-13.0%
MARK	الريان MARK	8.3%	4.64	-18.1%
QATI	قطر للتأمين QATI	2.3%	2.75	-21.8%
DHBK	بنك الدوحة DHBK	1.7%	3.2	-32.7%



DLALA BROKERAGE
<http://www.dlalabroker.com>
 contact : +974 - 44285515

دلالة للوساطة
 DLALA BROKERAGE

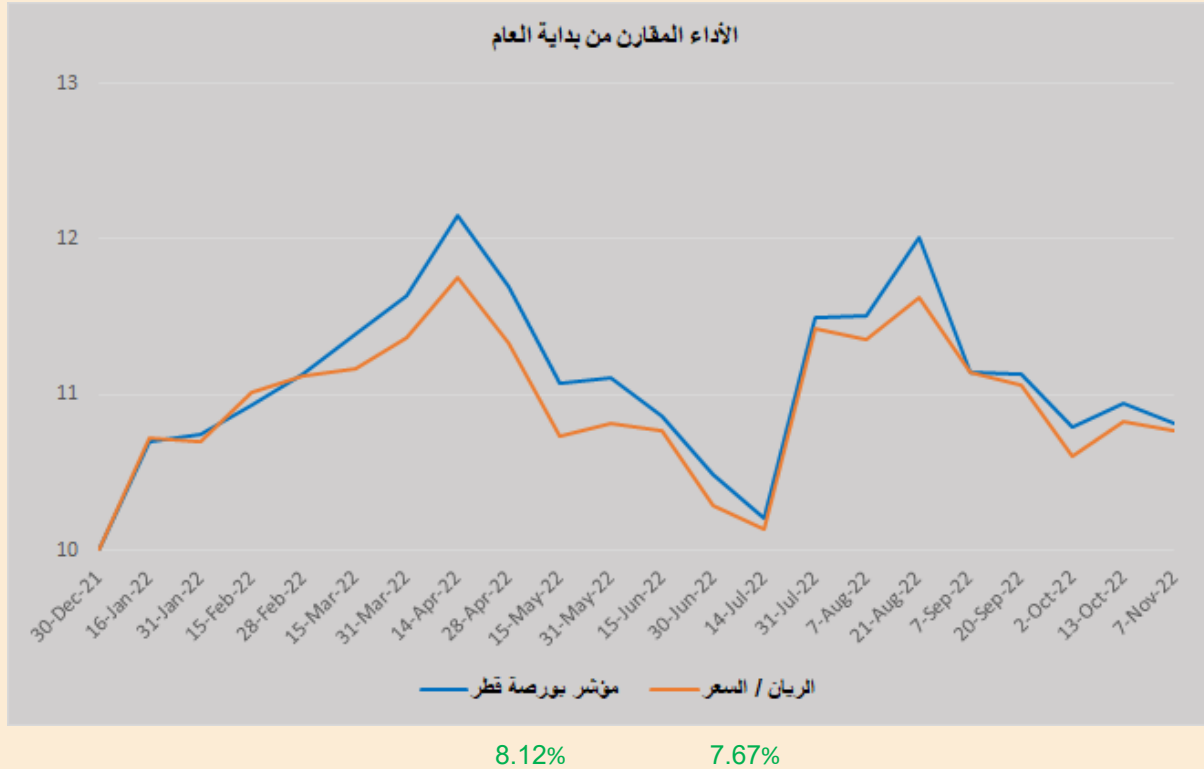
الأثنين
 7 نوفمبر 2022

مقارنة الأرباح المجمعة لقطاعات السوق خلال الربع الثالث 2022

الأرباح المجمعة لقطاعات السوق القطري (مليون ريال)				
القطاع	الربع الثالث / 2021	الربع الثالث / 2022	التغير	نسبة مساهمة القطاع
البنوك والخدمات المالية	6,602	6,969	6.0%	57.0%
الصناعة	3,626	3,668	1.0%	30.0%
الاتصالات	263	692	163.0%	6.0%
النقل	641	675	5.0%	6.0%
الخدمات والسلع الاستهلاكية	322	349	9.0%	3.0%
العقاري	318	317	-0.4%	3.0%
التأمين	228	-456	-300.0%	-4.0%
الإجمالي	11,998	12,214	1.8%	100.0%

المصدر: أرقام

أداء مؤشر بورصة قطر



• أنهى المؤشر العام لبورصة قطر جلسة اليوم على ارتفاع كبير بلغ 162.89 نقطة، أي ما نسبته 1.31% ليبلغ مستوى 12 ألفاً و 569.58 نقطة. وجاء ارتفاع اليوم بدعم من جميع قطاعات السوق باستثناء قطاع التأمين الذي تراجع بنسبة 0.75%، والأبرز أداءً من بين القطاعات خلال جلسة اليوم قطاع الإتصالات حيث ارتفع بنسبة 1.7% والبنوك بنسبة 1.48% والصناعة بنسبة 1.3%.

• أعلنت شركة قطر للتأمين بأن ستاندرد آند بورز قد أعلنت عن تثبيت التصنيف الائتماني عند درجة A- مع نظرة مستقبلية مستقرة.

• إلحاقاً لإفصاح الشركة القطرية العامة للتأمين وإعادة التأمين عن الدعوى القضائية رقم 2467 / 2021 المسجلة من قبل المساهم رقم 805 بتاريخ 25 نوفمبر 2021، وإفصاح الشركة عن الدعوى القضائية رقم 406 / 2022 المسجلة من قبل المساهم رقم 817 بتاريخ 03 أبريل 2022. أصدرت المحكمة الابتدائية المدنية - الدائرة الأولى حكمها برفض الدعوتين وإلزام المدعين بالمصاريف.

• أشارت أحدث بيانات دراسة مؤشر مديري المشتريات، التابع لمركز قطر للمال، إلى تراجع النشاط التجاري لشركات القطاع الخاص القطري غير المرتبط بالطاقة في بداية الربع الرابع من العام 2022. وقالت الدراسة: إنه مع ذلك، ظل معدل النمو في النشاط الكلي ملحوظاً بسبب استعداد الشركات القطرية لارتفاع المبيعات مع انطلاق بطولة كأس العالم FIFA قطر 2022.

• أظهرت دراسة أجرتها "أرقام" على نتائج 47 شركة مدرجة في بورصة قطر، أن إجمالي الأرباح الصافية للسوق ارتفعت بنحو 2% بنهاية الربع الثالث من العام الجاري لتصل إلى 12.21 مليار ريال، مقارنة بـ 12.00 مليار ريال خلال نفس الفترة من العام السابق.



DLALA BROKERAGE
<http://www.dlalabroker.com>
contact : +974 - 44285515

دلالة للوساطة
DLALA BROKERAGE

الأثنين
7 نوفمبر 2022

المؤشرات المالية الرئيسية

المؤشرات المالية الرئيسية (آخر 12 شهر)

الرمز	الشركة	الإغلاق	القيمة الدفترية للسهم	العائد على السهم	مكرر الأرباح	مضاعف القيمة الدفترية
QIMD	التحويلية	3.560	3.496	0.38	9.5	1.02
QNCD	الإسمنت	4.570	4.581	0.35	13.1	1.00
IQCD	صناعات قطر	15.990	5.839	1.57	10.2	2.74
QIGD	المستثمرين	1.859	2.309	0.19	9.7	0.81
QEWS	الكهرباء والماء	18.900	9.692	1.40	13.5	1.95
AHCS	أعمال	1.075	1.226	0.06	19.1	0.88
GISS	الخليج الدولية	1.780	1.740	0.15	11.9	1.02
MPHC	مسجند	2.230	1.287	0.15	14.8	1.73
IGRD	استثمار	1.705	1.27	0.09	19.1	1.34
QAMC	قامكو	1.634	1.048	0.20	8.2	1.56
الصناعات						
QATI	قطر للتأمين	2.150	3.429	0.08	28.3	0.63
DOHI	الدوحة للتأمين	2.049	2.273	0.21	9.6	0.90
QGRI	القطرية العامة	1.665	1.641	0.08	21.8	1.01
AKHI	التكافلي	2.542	5.802	0.17	15.1	0.44
QISI	الإسلامية للتأمين	8.899	1.944	0.65	13.8	4.58
QLMI	QLM	4.559	2.586	0.23	19.5	1.76
التأمين						
UDCD	المتحدة للتعمية	1.469	3.193	0.10	14.6	0.46
BRES	بروة	3.438	5.273	0.29	11.9	0.65
ERES	ازدان	1.166	1.215	0.006	208.0	0.96
MRDS	مزايا قطر	0.825	1.068	-0.20	-	0.77
العقاري						
QNNS	الملاحة	10.150	12.36	0.81	12.5	0.82
GWCS	مخازن	4.200	3.358	0.40	10.5	1.25
QGTS	ناقلات	4.080	1.381	0.27	15.2	2.95
النقل						
QNBK	قطر الوطني	20.500	10.58	1.51	13.6	1.94
CBQK	التجاري	6.340	5.970	0.59	10.8	1.06
DHBK	بنك الدوحة	2.155	4.574	0.24	9.0	0.47
QIBK	المصرف	24.800	10.04	1.65	15.1	2.47
ABQK	الاهلي	4.000	2.869	0.30	13.5	1.39
QIHK	الدولي	12.280	5.462	0.70	17.4	2.25
MARK	الريان	3.800	1.558	0.15	25.9	2.44
QFBQ	الأول	1.230	0.497	0.15	8.4	2.47
NLCS	الإجارة	0.930	1.370	0.02	49.7	0.68
DBIS	دلالة	1.455	0.780	-0.01	-	1.87
QOIS	قطر وعمان	0.616	0.930	0.01	115.2	0.66
IHGS	إمماء	5.168	2.529	0.20	26.2	2.04
البنوك والخدمات المالية						
ZHCD	زاد	16.440	5.339	0.68	24.1	3.08
QGMD	الطبية	1.474	0.285	0.01	136.7	5.17
SIIS	السلام	0.742	1.538	0.04	18.2	0.48
MCGS	الرعاية	6.703	3.497	0.29	23.1	1.92
QCFS	قطر للسينما	3.447	2.161	0.04	84.2	1.60
QFLS	وقود	19.390	8.599	1.05	18.4	2.25
WDAM	ودام	2.565	1.774	-0.35	-	1.45
MCCS	المناعي	7.835	4.57	1.31	6.0	1.71
MERS	الميرة	17.270	7.458	0.95	18.2	2.32
BLDN	بلدنا	1.739	1.171	0.046	37.8	1.49
البضائع والخدمات الاستهلاكية						
ORDS	Ooredoo	9.999	8.181	0.89	11.2	1.22
VFQS	فودافون	1.680	1.043	0.11	15.4	1.61
الاتصالات						



DLALA BROKERAGE
<http://www.dlalabroker.com>
 contact : +974 - 44285515

دلالة للوساطة
 DLALA BROKERAGE

الأثنين
 7 نوفمبر 2022

تنويه



تم إعداد هذا التقرير بغرض إظهار المعلومات فقط، ولا يعتبر هذا التقرير عرضاً أو دعوة لشراء أو بيع أي أوراق مالية، وليست توصية لاتخاذ منهجية استثمار أو تداول معينة.

تم في التقرير استخدام معلومات متاحة للعموم من مصادر يعتقد أنها جديرة بالثقة ولكن لا نضمن اكتمال أو دقة المعلومات .

إعداد قسم الأبحاث والمشورة

الأستاذ / عبدالسلام الفاضل

هاتف : 44285515

aelfadil@dlalaholding.com

دلالة للوساطة

DLALA BROKERAGE



DLALA BROKERAGE

<http://www.dlalabroker.com>

contact : +974 - 44285515

دلالة للوساطة

DLALA BROKERAGE