

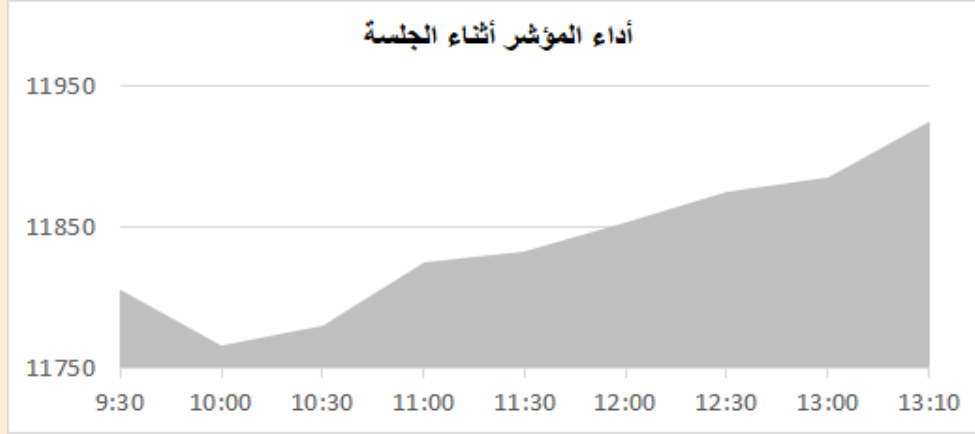
# التقرير اليومي لأداء بورصة قطر



دلالة للوساطة  
DLALA BROKERAGE

الأربعاء  
30 نوفمبر 2022

## مؤشر السوق



**معلومات المؤشر**

إغلاق المؤشر  
التغير اليومي  
التغير من بداية العام

**11,925.98**  
1.07%  
2.58%

**قيم التداولات (مليون ريال)**  
قيمة التداول اليومي  
قيمة التداول بالجلسة السابقة  
نسبة التغير في قيمة التداول  
عدد الشركات المرتفعة / المنخفضة

**1495.9**  
**396.9**  
276.93%  
**20//27**

## الأسهم الأكثر ارتفاعاً وانخفاضاً

**الشركات الأكثر انخفاضاً**

نسبة التغير	الإغلاق	الشركة
-3.24%	2.000	قطر للتأمين QIC
-2.73%	6.565	الرعاية
-2.53%	3.120	التحويلية
-1.89%	18.130	وقود
-1.73%	3.931	المخازن GWC

**الشركات الأكثر ارتفاعاً**

نسبة التغير	الإغلاق	الشركة
9.73%	1.410	الطبية
5.04%	8.300	المناعي
4.21%	24.280	المصرف
3.37%	1.840	المستثمرين
2.84%	3.300	بروة



DLALA BROKERAGE  
<http://www.dlalabroker.com>  
contact : +974 - 44285515

دلالة للوساطة  
DLALA BROKERAGE

الأربعاء  
30 نوفمبر 2022

## ملخص التداول

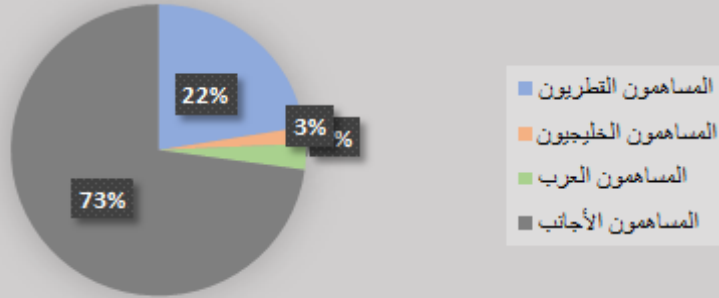
### ملخص إجمالي التداولات

الجنسية	الفئة	إجمالي نسبة الشراء	إجمالي نسبة البيع
المساهمون القطريون	أفراد / مؤسسات	12.65%	22.44%
المساهمون الخليجيون	أفراد / مؤسسات	1.28%	1.85%
المساهمون العرب	أفراد / مؤسسات	2.50%	2.88%
المساهمون الأجانب	أفراد / مؤسسات	83.57%	72.83%

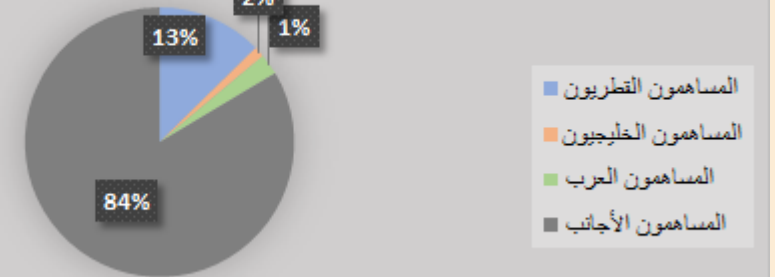
### الأعلى حسب قيمة التداولات (مليون ريال)

النسبة / إجمالي التداول	قيمة التداول	الشركة
22.45%	335.56	QNB
13.67%	204.42	وقود
13.10%	195.89	الدولي
10.92%	163.17	المصرف
6.85%	102.42	الريان

### إجمالي نسبة البيع



### إجمالي نسبة الشراء

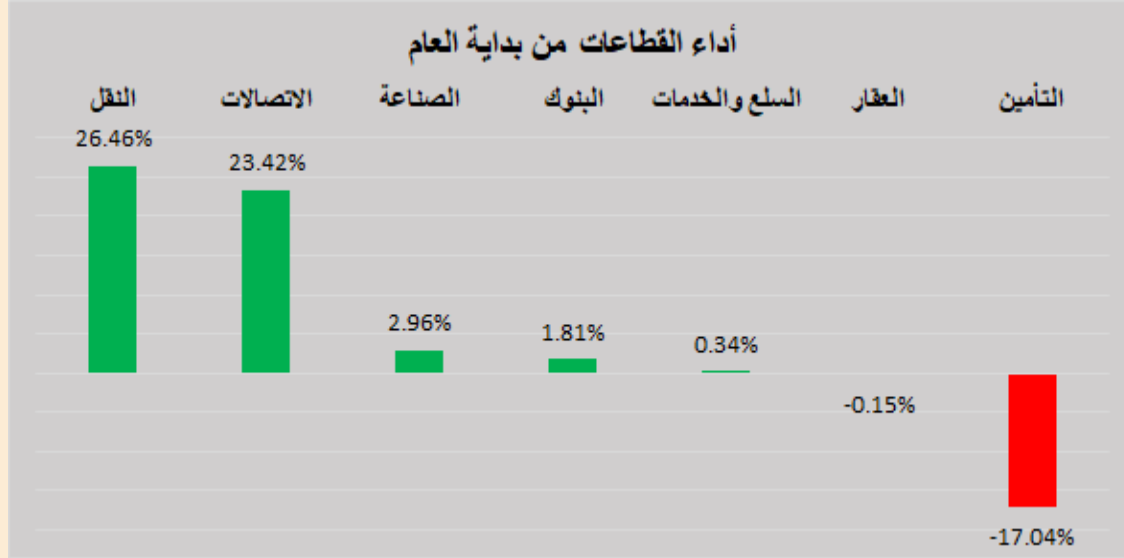


DLALA BROKERAGE  
<http://www.dlalabroker.com>  
 contact : +974 - 44285515

دلالة للوساطة  
 DLALA BROKERAGE

الأربعاء  
 30 نوفمبر 2022

## أداء قطاعات السوق



قطاعات السوق

القطاعات	الايغلاق	التغير اليومي	التغير من بداية العام
النقل	4,499.0	0.21%	26.46%
الاتصالات	1,305.4	2.37%	23.42%
الصناعة	4,142.2	0.69%	2.96%
البنوك	5,052.4	1.58%	1.81%
السلع والخدمات	8,244.3	-0.53%	0.34%
العقار	1,737.6	1.45%	-0.15%
التأمين	2,262.5	-1.96%	-17.04%

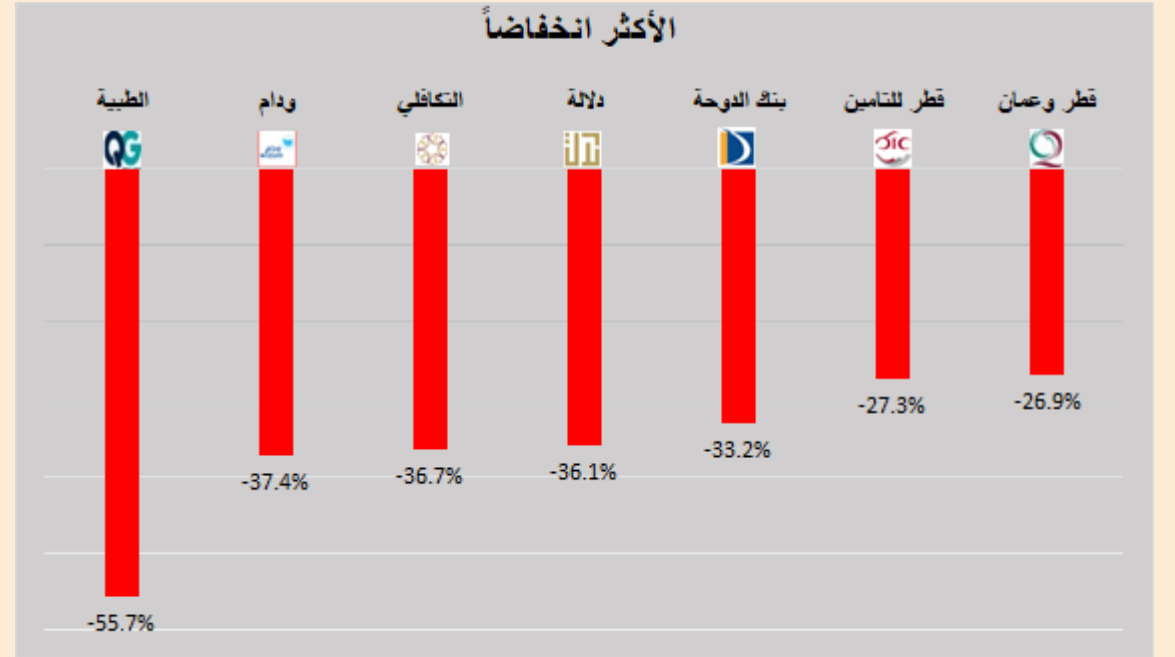
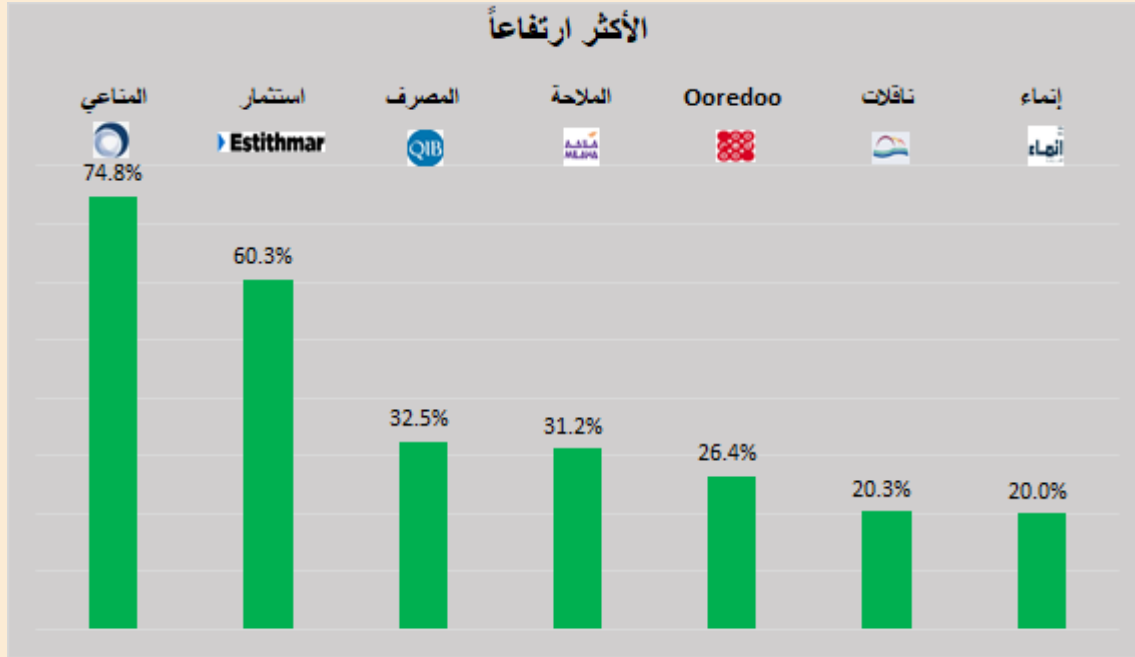


DLALA BROKERAGE  
<http://www.dlalabroker.com>  
 contact : +974 - 44285515

دلالة للوساطة  
 DLALA BROKERAGE

الأربعاء  
 30 نوفمبر 2022

## الأكثر ارتفاعاً و انخفاضاً من بداية العام

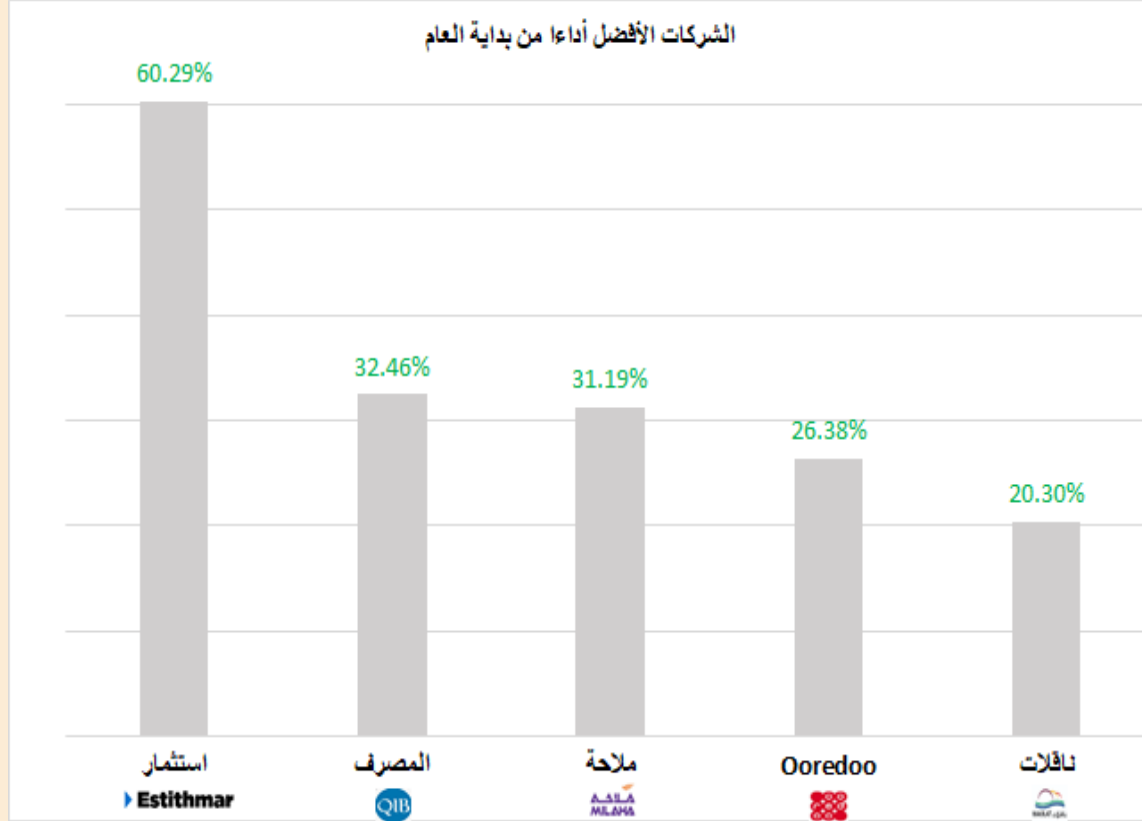


DLALA BROKERAGE  
<http://www.dlalabroker.com>  
contact : +974 - 44285515

دلالة للوساطة  
DLALA BROKERAGE

الأربعاء  
30 نوفمبر 2022

## الشركات المكونة للمؤشر



الرمز	الشركة	وزن الشركة في المؤشر	السعر في بداية العام	الأداء من بداية العام
IGRD	استثمار Estithmar	0.5%	1.229	60.3%
QIBK	المصرف QIB	16.0%	18.33	32.5%
QNNS	ملاحة	3.5%	7.638	31.2%
ORDS	Ooredoo	3.3%	7.02	26.4%
QGTS	ناقلات	4.8%	3.3	20.3%
QIIK	الدولي	4.7%	9.21	19.0%
BLDN	بلدنا	0.8%	1.445	17.0%
MPHC	مسليحيد	3.30%	2.09	11.5%
BRES	بروة	2.4%	3.06	7.8%
QEWS	كهرباء وماء	3.6%	16.6	1.9%
QFLS	وقود	4.9%	18.28	-0.8%
QNBK	قطر الوطني	16.1%	20.19	-2.9%
IQCD	صناعات قطر	14.1%	15.49	-3.9%
GISS	الخليج الدولية	0.8%	1.716	-8.5%
CBQK	التجاري	6.9%	6.749	-12.0%
QAMC	قامكو	1.5%	1.801	-12.3%
ERES	ازدان	0.6%	1.341	-17.0%
MARK	الريان	8.1%	4.64	-23.8%
QATI	قطر للتأمين	2.3%	2.75	-27.3%
DHBK	بنك الدوحة	1.8%	3.2	-33.2%

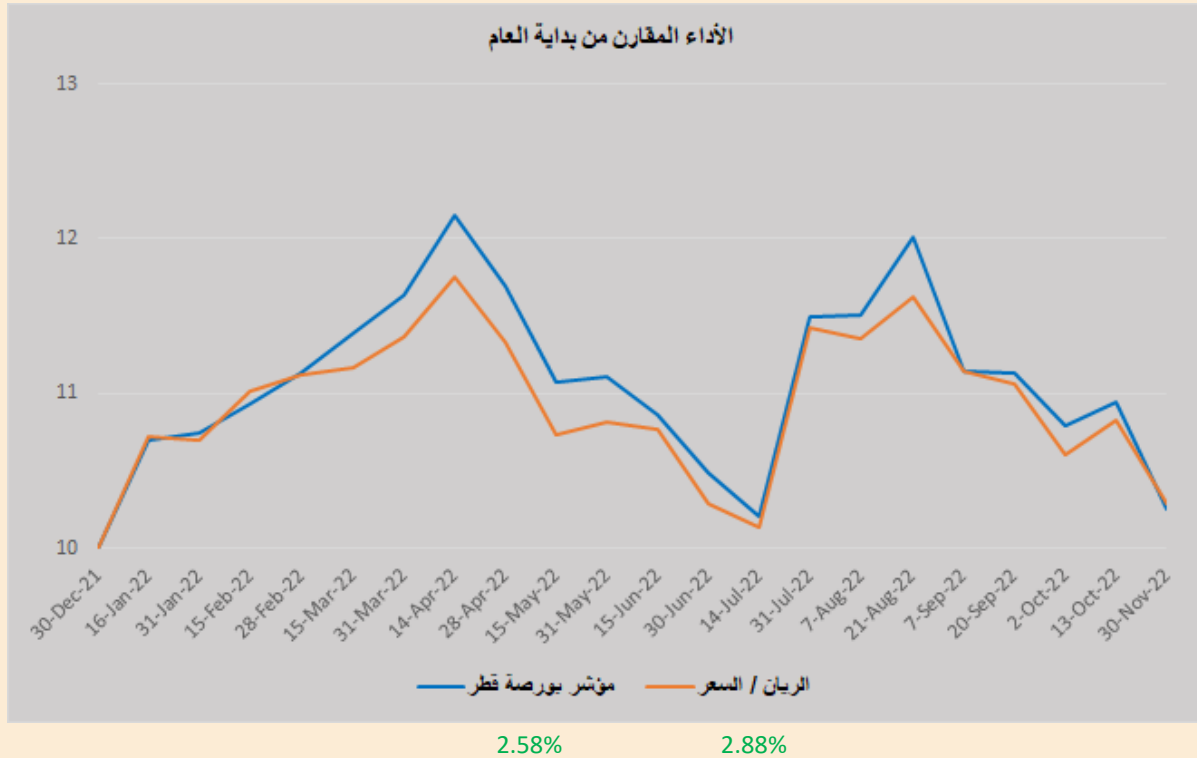


DLALA BROKERAGE  
<http://www.dlalabroker.com>  
 contact : +974 - 44285515

دلالة للوساطة  
 DLALA BROKERAGE

الأربعاء  
 30 نوفمبر 2022

## أداء مؤشر بورصة قطر



- أنهى المؤشر العام لبورصة قطر جلسة اليوم على ارتفاع بلغ 126.08 نقطة، أي ما نسبته 1.07% ليبلغ مستوى 11 ألفاً و 925.98 نقطة. جاءت مكاسب اليوم مترافقة مع قيم تداولات عالية حيث بلغت (1,495 مليون) معظمها خلال فترة المزايدة (1,150 مليون)، ووجد المؤشر خلال جلسة اليوم دعماً من أسهم ذات وزن ثقيل مثل المصرف حيث ارتفع بنسبة 4.21% وQNB ارتفع بنسبة 1.55% والصناعات 0.81%. على مستوى القطاعات ارتفع قطاع الاتصالات بنسبة 2.37% بدعم من سهم أوريدو حيث ارتفع بنسبة 2.45% وارتفع قطاع البنوك بنسبة 1.58% والصناعة بنسبة 0.69% والعقار بنسبة 1.45% وتراجع مؤشر قطاع الخدمات بنسبة 0.53%.
- قال وزير الطاقة القطري سعد الكعبي في مقابلة مع صحيفة بيلد الألمانية نشرت اليوم الثلاثاء إنه لا يرى حداً أقصى لكمية الغاز الطبيعي المسال التي تستعد الدوحة لشحنها إلى ألمانيا. وأضاف أن قطر تعمل مع شركات مثل يونيبير و(أر.دبليو.إي) وغيرها على المزيد من الشحنات.
- سجل المؤشر العام لأسعار المنتج في القطاع الصناعي بالدولة 154.49 نقطة في أكتوبر الماضي، مرتفعاً بنسبة 19.85 بالمئة على أساس سنوي قياساً بالفترة ذاتها من العام الماضي، بينما سجل انخفاضاً بنسبة 5.8 بالمئة مقارنة بشهر سبتمبر، السابق له.



DLALA BROKERAGE  
<http://www.dlalabroker.com>  
contact : +974 - 44285515

دلالة للوساطة  
DLALA BROKERAGE

الأربعاء  
30 نوفمبر 2022

# المؤشرات المالية الرئيسية

## المؤشرات المالية الرئيسية (آخر 12 شهر)

مضاعف القيمة الدفترية	مكرر الأرباح	العائد على السهم	القيمة الدفترية للسهم	الإغلاق	الشركة	الرمز
0.89	8.3	0.38	3.496	3.120	التحويلية	QIMD
1.00	13.2	0.35	4.581	4.599	الإسمنت	QNCD
2.55	9.5	1.57	5.839	14.890	صناعات قطر	IQCD
0.80	9.6	0.19	2.309	1.840	المستثمرين	QIGD
1.74	12.1	1.40	9.692	16.910	الكهرباء والماء	QEWS
0.84	18.2	0.06	1.226	1.024	أعمال	AHCS
0.90	10.5	0.15	1.740	1.570	الخليج الدولية	GISS
1.81	15.5	0.15	1.287	2.330	مسيحيد	MPHC
1.55	22.1	0.09	1.27	1.970	استثمار	IGRD
1.51	7.9	0.20	1.048	1.580	قامكو	QAMC
<b>الصناعات</b>						
0.58	26.3	0.08	3.429	2.000	قطر للتأمين	QATI
0.92	9.8	0.21	2.273	2.100	الدوحة للتأمين	DOHI
1.13	24.2	0.08	1.641	1.848	القطرية العامة	QGRI
0.39	13.5	0.17	5.802	2.280	التكافلي	AKHI
4.47	13.5	0.65	1.944	8.697	الإسلامية للتأمين	QISI
1.93	21.4	0.23	2.586	4.990		QLMI
<b>التأمين</b>						
0.44	13.9	0.10	3.193	1.389	الممتدة للتنمية	UDCD
0.63	11.5	0.29	5.273	3.300	بروة	BRES
0.92	198.5	0.006	1.215	1.113	ازدان	ERES
0.73	-	-0.20	1.068	0.779	مزايا قطر	MRDS
<b>العقاري</b>						
0.81	12.4	0.81	12.36	10.020	الملاحة	QNNS
1.17	9.8	0.40	3.358	3.931	مخازن	GWCS
2.87	14.8	0.27	1.381	3.970	تقانات	QGTS
<b>النقل</b>						

مضاعف القيمة الدفترية	مكرر الأرباح	العائد على السهم	القيمة الدفترية للسهم	الإغلاق	الشركة	الرمز
1.85	13.0	1.51	10.58	19.600	قطر الوطني	QNBK
0.99	10.1	0.59	5.970	5.940	التجاري	CBQK
0.47	8.9	0.24	4.574	2.137	بنك الدوحة	DHBK
2.42	14.7	1.65	10.04	24.280	المصرف	QIBK
1.44	13.9	0.30	2.869	4.120	الاهلي	ABQK
2.01	15.6	0.70	5.462	10.960	الدولي	QIHK
2.27	24.1	0.15	1.558	3.538	الريان	MARK
2.44	8.3	0.15	0.497	1.215	الأول	QFBQ
0.57	41.7	0.02	1.370	0.780	الإجارة	NLCS
1.51	-	-0.01	0.780	1.176	دلالة	DBIS
0.64	111.2	0.01	0.930	0.595	قطر وعمان	QOIS
1.87	24.0	0.20	2.529	4.733	إيماء	IHGS
<b>البنوك والخدمات المالية</b>						
2.98	23.4	0.68	5.339	15.920	زاد	ZHCD
4.95	130.7	0.01	0.285	1.410	الطبية	QGMD
0.44	16.6	0.04	1.538	0.678	السلام	SIIS
1.88	22.7	0.29	3.497	6.565	الرعاية	MCGS
1.44	76.1	0.04	2.161	3.115	قطر للتأمين	QCFS
2.11	17.2	1.05	8.599	18.130	وقود	QFLS
1.27	-	-0.35	1.774	2.250	ودام	WDAM
1.82	6.3	1.31	4.57	8.300	المناعي	MCCS
2.23	17.5	0.95	7.458	16.620	الميرة	MERS
1.44	36.7	0.046	1.171	1.691	بلندا	BLDN
<b>البضائع والخدمات الاستهلاكية</b>						
1.08	10.0	0.89	8.181	8.872	Ooredoo	ORDS
1.63	15.5	0.11	1.043	1.695	فودافون	VFQS
<b>الاتصالات</b>						



DLALA BROKERAGE  
<http://www.dlalabroker.com>  
 contact : +974 - 44285515

دلالة للوساطة  
 DLALA BROKERAGE

الأربعاء  
 30 نوفمبر 2022



## تنويه



تم إعداد هذا التقرير بغرض إظهار المعلومات فقط، ولا يعتبر هذا التقرير عرضاً أو دعوة لشراء أو بيع أي أوراق مالية، وليست توصية لاتخاذ منهجية استثمار أو تداول معينة.

تم في التقرير استخدام معلومات متاحة للعموم من مصادر يعتقد أنها جديرة بالثقة ولكن لا نضمن اكتمال أو دقة المعلومات .

إعداد قسم الأبحاث والمشورة

الأستاذ / عبدالسلام الفاضل

هاتف : 44285515

[aelfadil@dlalaholding.com](mailto:aelfadil@dlalaholding.com)

# دلالة للوساطة

## DLALA BROKERAGE



DLALA BROKERAGE

<http://www.dlalabroker.com>

contact : +974 - 44285515

دلالة للوساطة

DLALA BROKERAGE