

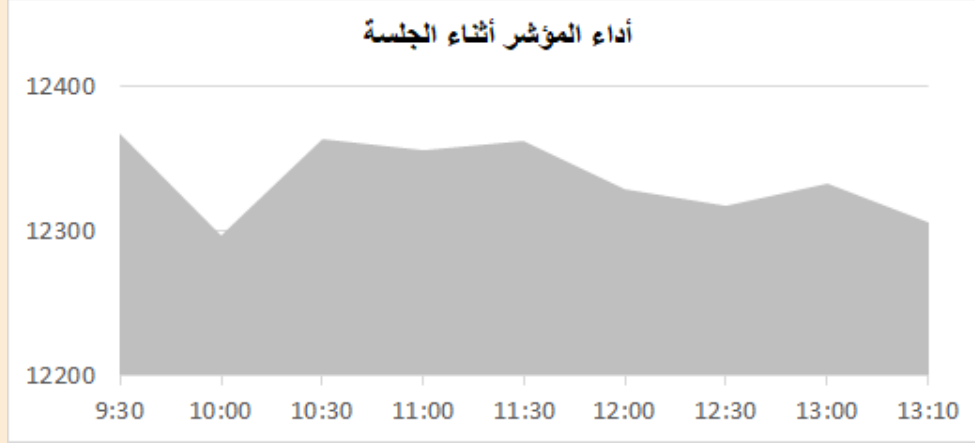
التقرير اليومي لأداء بورصة قطر



دلالة للوساطة
DLALA BROKERAGE

الخميس
3 نوفمبر 2022

مؤشر السوق



معلومات المؤشر

إغلاق المؤشر
التغير اليومي
التغير من بداية العام

قيم التداولات (مليون ريال)
قيمة التداول اليومي
قيمة التداول بالجلسة السابقة
نسبة التغير في قيمة التداول
عدد الشركات المرتفعة / المنخفضة

12,306.07	-0.98%	5.85%
408.7	472.9	-13.58%
32	14	

الأسهم الأكثر ارتفاعاً وانخفاضاً

الشركات الأكثر انخفاضاً

نسبة التغير	الإغلاق	الشركة
-3.61%	4.000	الاهلي
-3.40%	4.832	كيو إل إم
-3.28%	1.063	أعمال
-3.14%	2.192	مسيحيد
-2.86%	2.586	ودام

الشركات الأكثر ارتفاعاً

نسبة التغير	الإغلاق	الشركة
1.32%	1.460	المتحدة
1.28%	1.661	بلندا
1.24%	1.475	الطبية
0.69%	6.898	الرعاية
0.63%	7.680	المناعي



DLALA BROKERAGE
<http://www.dlalabroker.com>
contact : +974 - 44285515

دلالة للوساطة
DLALA BROKERAGE

الخميس
3 نوفمبر 2022

ملخص التداول

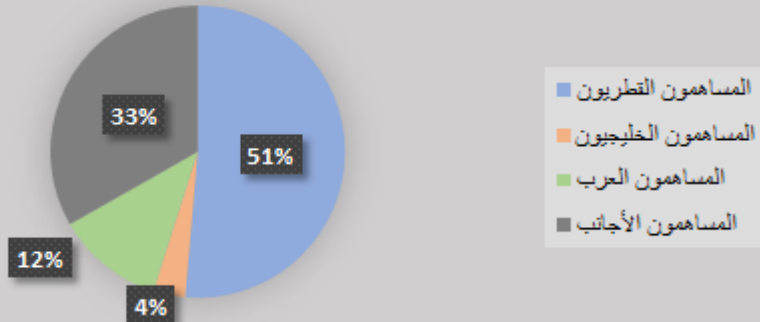
ملخص إجمالي التداولات

الجنسية	الفترة	إجمالي نسبة الشراء	إجمالي نسبة البيع
المساهمون القطريون	أفراد / مؤسسات	49.03%	51.36%
المساهمون الخليجيون	أفراد / مؤسسات	1.17%	3.50%
المساهمون العرب	أفراد / مؤسسات	11.26%	11.87%
المساهمون الأجانب	أفراد / مؤسسات	38.53%	33.27%

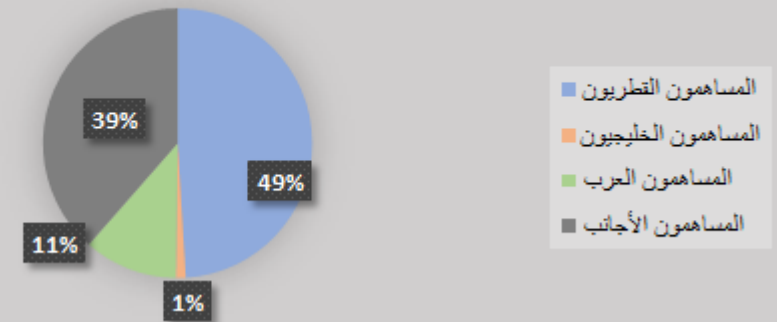
الأعلى حسب قيمة التداولات (مليون ريال)

الشركة	قيمة التداول	النسبة / إجمالي التداول
QNB	47.78	11.73%
الريان	35.94	8.82%
وقود	32.57	8.00%
قامكو	31.47	7.73%
كهرماء	28.94	7.11%

إجمالي نسبة البيع



إجمالي نسبة الشراء

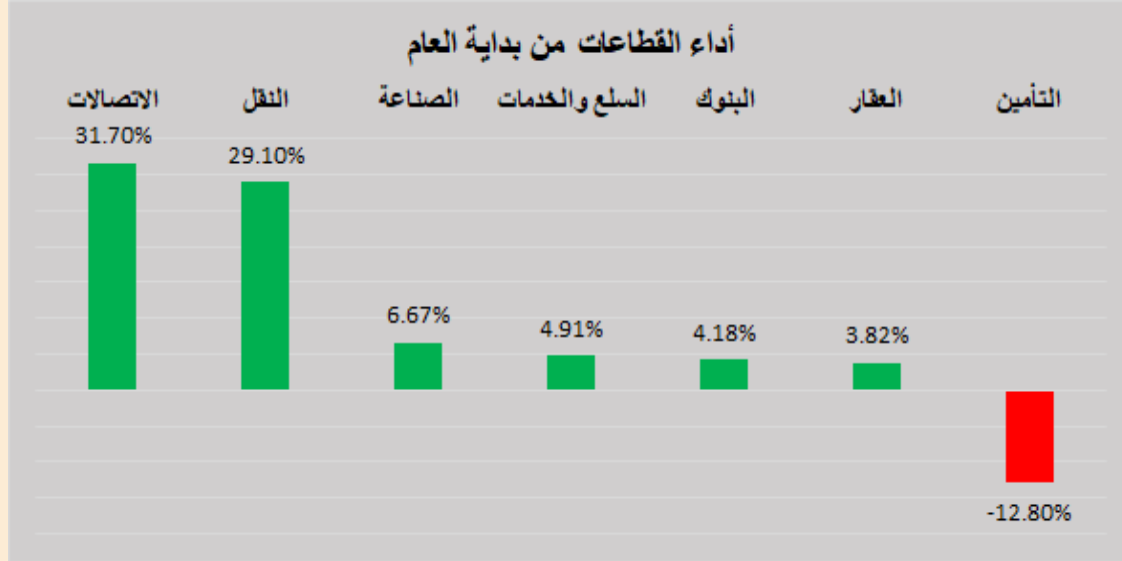


DLALA BROKERAGE
<http://www.dlalabroker.com>
 contact : +974 - 44285515

دلالة للوساطة
 DLALA BROKERAGE

الخميس
 3 نوفمبر 2022

أداء قطاعات السوق



قطاعات السوق

القطاعات	الايغلاق	التغير اليومي	التغير من بداية العام
الاتصالات	1,393.0	0.07%	31.70%
النقل	4,592.9	-0.02%	29.10%
الصناعة	4,291.7	-1.42%	6.67%
السلع والخدمات	8,619.9	-0.71%	4.91%
البنوك	5,169.8	-0.85%	4.18%
العقار	1,806.6	-0.23%	3.82%
التأمين	2,378.1	-1.90%	-12.80%

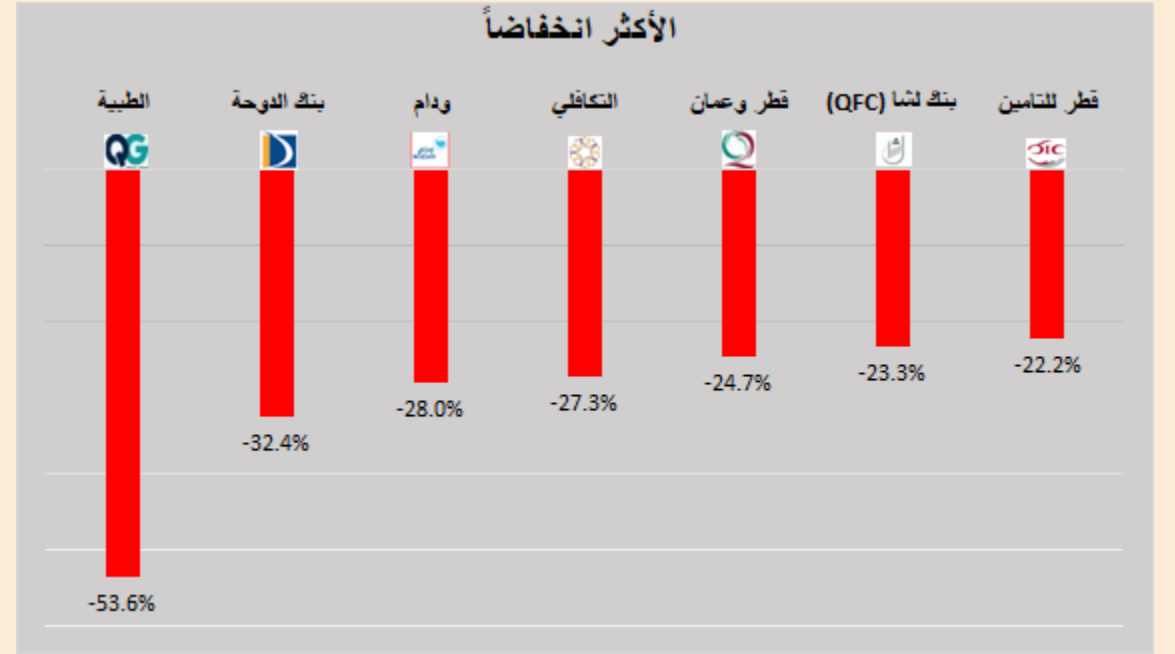
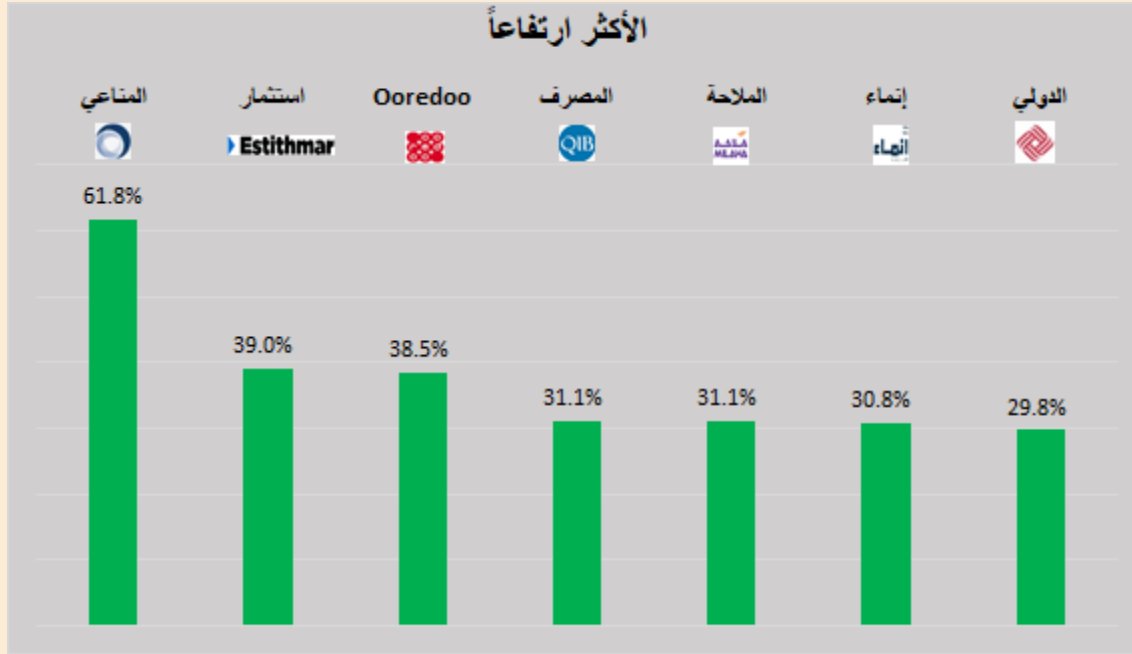


DLALA BROKERAGE
<http://www.dlalabroker.com>
contact : +974 - 44285515

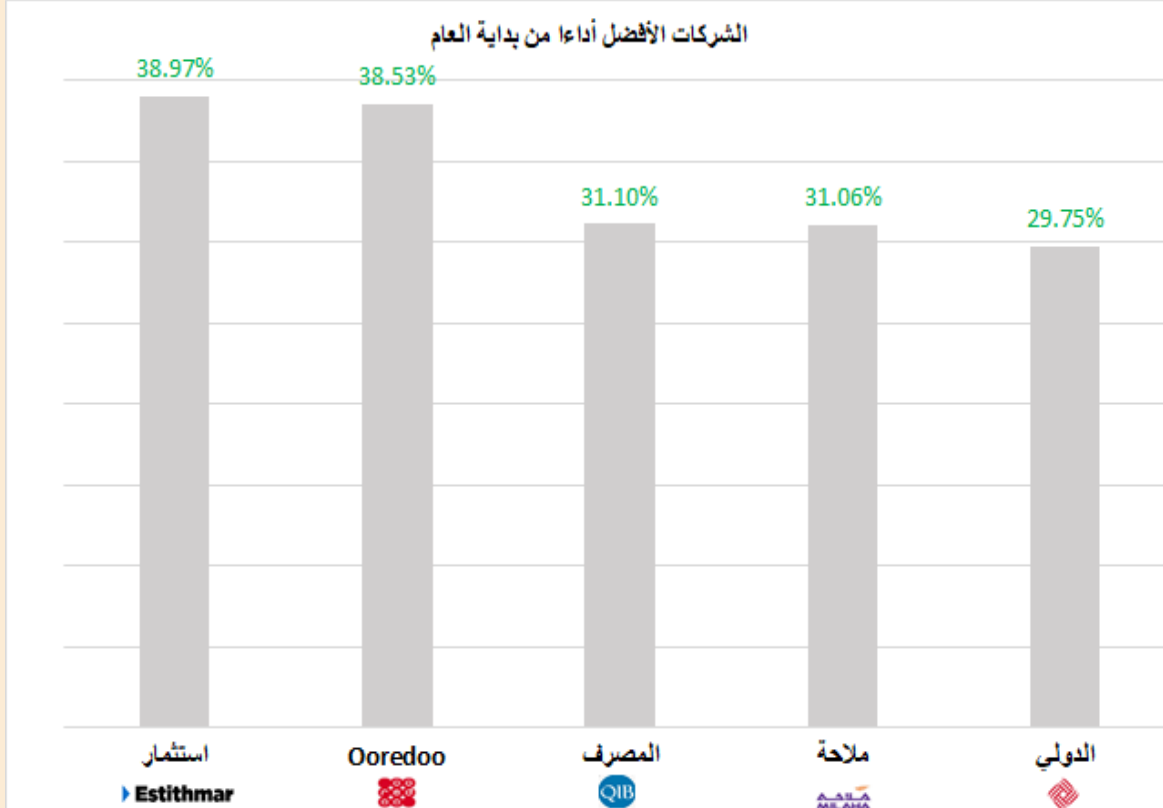
دلالة للوساطة
DLALA BROKERAGE

الخميس
3 نوفمبر 2022

الأكثر ارتفاعاً و انخفاضاً من بداية العام



الشركات المكونة للمؤشر



الرمز	الشركة	وزن الشركة في المؤشر	السعر في بداية العام	الأداء من بداية العام
IGRD	استثمار	0.4%	1.229	39.0%
ORDS	Ooredoo	3.5%	7.02	38.5%
QIBK	المصرف	15.3%	18.33	31.1%
QNNS	ملاحه	3.4%	7.638	31.1%
QIIK	الدولي	5.0%	9.21	29.8%
QGTS	ناقلات	4.8%	3.3	24.2%
BLDN	بلدنا	0.8%	1.445	14.9%
BRES	بروة	2.3%	3.06	11.1%
QEWS	كهرباء وماء	3.7%	16.6	10.1%
MPHC	مسيحيد	3.2%	2.09	4.9%
QFLS	وقود	5.0%	18.28	4.5%
GISS	الخليج الدولية	0.9%	1.716	3.6%
IQCD	صناعات قطر	14.3%	15.49	1.0%
QNBK	قطر الوطني	15.8%	20.19	-1.8%
CBQK	التجاري	7.0%	6.749	-7.4%
QAMC	قامكو	1.4%	1.801	-11.7%
ERES	ازدان	0.6%	1.341	-13.6%
MARK	الريان	8.4%	4.64	-18.8%
QATI	قطر للتأمين	2.4%	2.75	-22.2%
DHBK	بنك الدوحة	1.8%	3.2	-32.4%

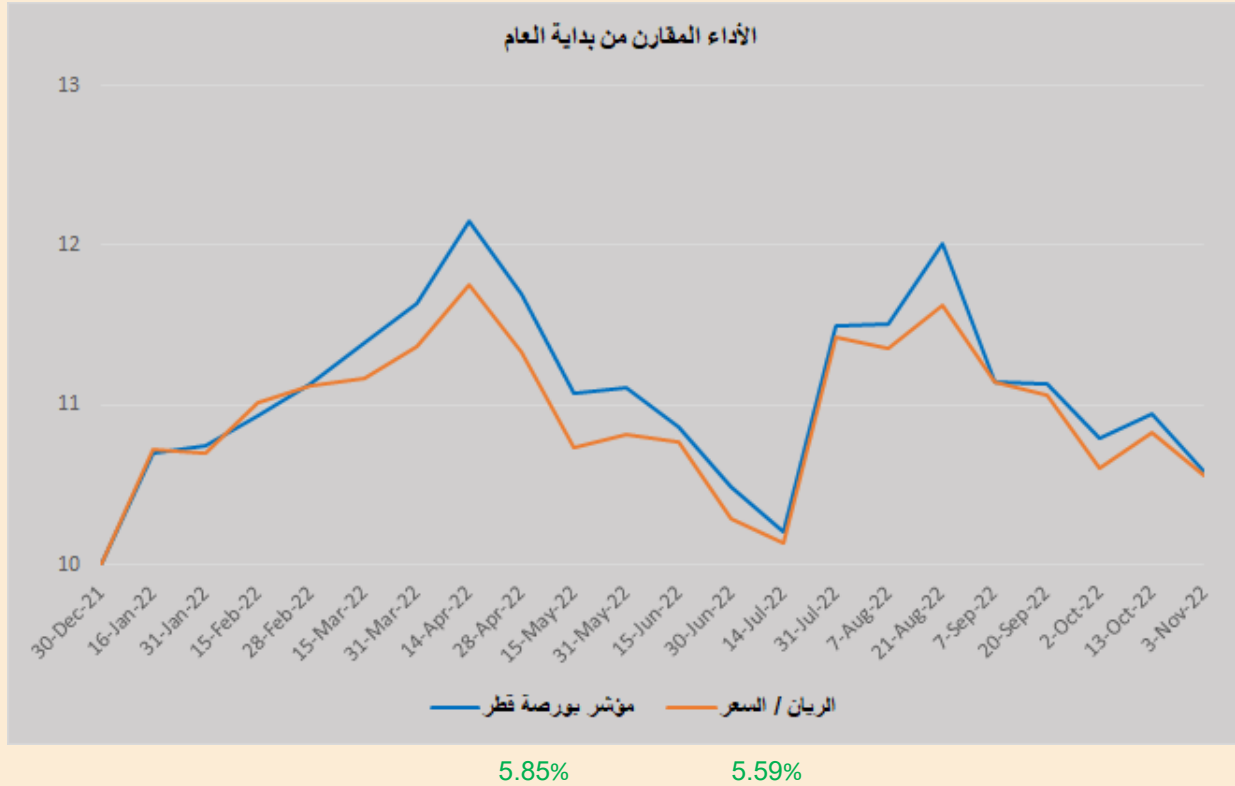


DLALA BROKERAGE
<http://www.dlalabroker.com>
 contact : +974 - 44285515

دلالة للوساطة
 DLALA BROKERAGE

الخميس
 3 نوفمبر 2022

أداء مؤشر بورصة قطر



• أنهى المؤشر العام لبورصة قطر جلسة اليوم على تراجع بلغ 121.32 نقطة، أي ما نسبته 0.98% ليبلغ مستوى 12 ألفاً و 306.07 نقطة. وجاء تراجع المؤشر تحت ضغط رفع البنك المركزي القطري لأسعار الفائدة تجاوباً مع المعطيات المحلية والدولية، وقد تأثر المؤشر بتراجع جميع قطاعات السوق باستثناء قطاع الاتصالات وتراجع قطاع الصناعة بنسبة 1.42% والبنوك بنسبة 0.85% والتي بدورها تأثرت بتراجع أسهم ذات وزن في المؤشر مثل سهم الصناعات الذي تراجع بنسبة 1.2% وQNB بنسبة 0.85% والريان بنسبة 1.21% والدولي بنسبة 2.77% ومسيعيد بنسبة 3.14%.

• أعلن مصرف قطر المركزي، اليوم، رفع سعر فائدة المصرف للإيداع (QCBDR بمقدار 75 نقطة أساس، ليصبح 4.5%. كما رفع سعر فائدة الإقراض من المصرف (QCBLR بمقدار 50 نقطة أساس، ليصبح 5%. وفي السياق ذاته، قرر المصرف رفع سعر إعادة الشراء (QCB Repo Rate بمقدار 75 نقطة أساس ليصبح 4.75%. وذكر مصرف قطر المركزي، في بيان له، أن قرار رفع سعر الفائدة جاء بناء على المعطيات الاقتصادية المحلية والدولية، ويدخل حيز التطبيق بداية من غد الخميس.

• أعلن مصرف قطر المركزي عن منح شركة سكيب كاش ترخيصاً لتقديم خدمات الدفع الإلكتروني. وقال المركزي في تدوينة له عبر موقع التواصل الاجتماعي «تويتر» إن عدد الشركات المرخصة في قطاع التكنولوجيا المالية سيصل بذلك إلى 4 شركات. يشار إلى أن مصرف قطر المركزي، أعلن في 30 أغسطس الماضي، إصدار أول ترخيص في الدولة لشركتين تمارسان نشاط تقديم خدمات الدفع الإلكتروني.

• وقعت هيئة مركز قطر للمال، الذراع القانونية والضريبية لمركز قطر للمال، مذكرة تفاهم مع شركة /جوجل كلاود/ لإنشاء منصة ابتكار تساهم في دعم النمو المطرد لبيئة التكنولوجيا في قطر. وبموجب المذكرة، ستتعاون الجهتان لتشجيع شركات التكنولوجيا المالية والشركات الاستشارية والبنوك والمؤسسات المالية على تبني التكنولوجيا السحابية في قطاعات مثل الذكاء الاصطناعي، وعلوم البيانات، وتقنية سلاسل الكتل وغيرها، لتعزيز الابتكار ودفع عجلة التحول الرقمي، وذلك بدعم من القدرات الضخمة والشبكة العالمية التي توفرها /جوجل كلاود/ وبالتعاون مع عملاء مركز قطر للمال والصناعة ككل.

• أعلنت وزارة التجارة والصناعة، بالتعاون مع وزارة البلدية واللجنة العليا للمشاريع والإرث وشركة الميرة للمواد الاستهلاكية، عن افتتاح منافذ بيع مؤقتة وقريبة من أماكن تواجد جماهير بطولة كأس العالم FIFA قطر 2022.

الخميس

3 نوفمبر 2022



DLALA BROKERAGE

<http://www.dlalabroker.com>

contact : +974 - 44285515

دلالة للوساطة

DLALA BROKERAGE

المؤشرات المالية الرئيسية

المؤشرات المالية الرئيسية (آخر 12 شهر)

الرمز	الشركة	الإغلاق	القيمة الدفترية للسهم	العائد على السهم	مكرر الأرباح	مضاعف القيمة الدفترية
QIMD	التحويلية	3.569	3.496	0.38	9.5	1.02
QNCD	الإسمنت	4.560	4.581	0.35	13.1	1.00
IQCD	صناعات قطر	15.650	5.839	1.57	10.0	2.68
QIGD	المستثمرين	1.840	2.309	0.19	9.6	0.80
QEWS	الكهرباء والماء	18.270	9.692	1.40	13.0	1.89
AHCS	أعمال	1.063	1.226	0.06	18.9	0.87
GISS	الخليج الدولية	1.778	1.740	0.12	14.8	1.02
MPHC	مسجيد	2.192	1.287	0.15	14.5	1.70
IGRD	استثمار	1.708	1.27	0.06	28.2	1.34
QAMC	قامكو	1.590	1.048	0.20	7.9	1.52
الصناعات						
QATI	قطر للتأمين	2.140	3.429	0.08	28.1	0.62
DOHI	الدوحة للتأمين	2.097	2.273	0.21	9.8	0.92
QGRI	القطرية العامة	1.661	1.641	0.09	19.1	1.01
AKHI	الكافلي	2.619	5.802	0.16	16.7	0.45
QISI	الإسلامية للتأمين	8.867	1.944	0.60	14.8	4.56
QLMI	QLM	4.832	2.586	0.27	17.7	1.87
التأمين						
UDCD	المتحدة للتنمية	1.460	3.193	0.10	14.6	0.46
BRES	بروه	3.400	5.273	0.29	11.8	0.64
ERES	ازدان	1.159	1.215	0.006	203.2	0.95
MRDS	مزايا قطر	0.816	1.068	-0.20	-	0.76
العقاري						
QNNS	الملاحة	10.010	12.36	0.81	12.3	0.81
GWCS	مخازن	4.250	3.358	0.40	10.6	1.27
QGTS	ناقلات	4.097	1.381	0.27	15.3	2.97
النقل						

الرمز	الشركة	الإغلاق	القيمة الدفترية للسهم	العائد على السهم	مكرر الأرباح	مضاعف القيمة الدفترية
QNBK	قطر الوطني	19.830	10.58	1.51	13.1	1.87
CBQK	التجاري	6.251	5.970	0.59	10.7	1.05
DHBK	بنك الدوحة	2.164	4.574	0.24	9.0	0.47
QIBK	المصرف	24.030	10.04	1.65	14.6	2.39
ABQK	الاهلي	4.000	2.869	0.30	13.5	1.39
QIIK	الدولي	11.950	5.462	0.70	17.0	2.19
MARK	الريان	3.768	1.558	0.15	25.7	2.42
QFBQ	الأول	1.203	0.497	0.15	8.3	2.42
NLCS	الإجارة	0.887	1.370	0.02	47.4	0.65
DBIS	دلالة	1.530	0.780	0.02	82.2	1.96
QOIS	قطر وعمان	0.613	0.930	0.01	114.6	0.66
IHGS	إنماء	5.160	2.529	0.20	26.2	2.04
البنوك والخدمات المالية						
ZHCD	زاد	16.900	5.339	0.66	25.4	3.17
QGMD	الطينية	1.475	0.285	0.01	136.8	5.18
SIIS	السلام	0.743	1.538	0.04	18.2	0.48
MCGS	الرعاية	6.898	3.497	0.29	23.8	1.97
QCFS	قطر للتأمين	3.447	2.161	0.04	84.2	1.60
QFLS	وقود	19.100	8.599	1.05	18.2	2.22
WDAM	ودام	2.586	1.774	-0.35	-	1.46
MCCS	المناعي	7.680	4.57	1.31	5.9	1.68
MERS	الميرة	17.060	7.458	0.95	17.9	2.29
BLDN	بلدنا	1.661	1.171	0.046	36.1	1.42
البضائع والخدمات الاستهلاكية						
ORDS	Ooredoo	9.725	8.181	0.89	10.9	1.19
VFQS	فودافون	1.672	1.043	0.11	15.3	1.60
الاتصالات						



DLALA BROKERAGE
<http://www.dlalabroker.com>
 contact : +974 - 44285515

دلالة للوساطة
 DLALA BROKERAGE

الخميس
 3 نوفمبر 2022

تنويه



تم إعداد هذا التقرير بغرض إظهار المعلومات فقط، ولا يعتبر هذا التقرير عرضاً أو دعوة لشراء أو بيع أي أوراق مالية، وليست توصية لاتخاذ منهجية استثمار أو تداول معينة.

تم في التقرير استخدام معلومات متاحة للعموم من مصادر يعتقد أنها جديرة بالثقة ولكن لا نضمن اكتمال أو دقة المعلومات .

إعداد قسم الأبحاث والمشورة

الأستاذ / عبدالسلام الفاضل

هاتف : 44285515

aelfadil@dlalaholding.com

دلالة للوساطة

DLALA BROKERAGE



DLALA BROKERAGE

<http://www.dlalabroker.com>

contact : +974 - 44285515

دلالة للوساطة

DLALA BROKERAGE