

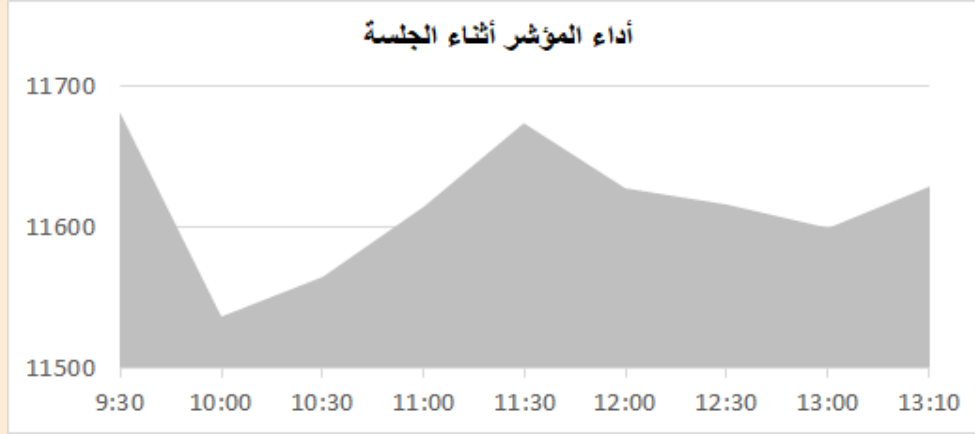
التقرير اليومي لأداء بورصة قطر



دلالة للوساطة
DLALA BROKERAGE

الأثنين
28 نوفمبر 2022

مؤشر السوق



معلومات المؤشر

إغلاق المؤشر
التخير اليومي
التخير من بداية العام

11,629.55
-0.91%
0.03%

قيم التداولات (مليون ريال)

قيمة التداول اليومي
قيمة التداول بالجلسة السابقة
نسبة التخير في قيمة التداول
عدد الشركات المرتفعة / المنخفضة

490.4
221.1
121.75%
39//9

الأسهم الأكثر ارتفاعاً وانخفاضاً

الشركات الأكثر انخفاضاً

نسبة التغير	الإغلاق	الشركة
-4.21%	2.232	الخليج التكافلي
-3.80%	2.227	ودام
-3.45%	1.850	استثمار Estithmar
-3.25%	7.687	المناعي
-3.08%	8.548	Ooredoo

الشركات الأكثر ارتفاعاً

نسبة التغير	الإغلاق	الشركة
8.64%	1.848	العامة للتأمين
2.92%	2.048	قطر للتأمين
2.14%	8.580	الإسلامية ت
2.09%	6.788	الرعاية
1.40%	4.412	الاسمنت



DLALA BROKERAGE
<http://www.dlalabroker.com>
contact : +974 - 44285515

دلالة للوساطة
DLALA BROKERAGE

الأثنين
28 نوفمبر 2022

ملخص التداول

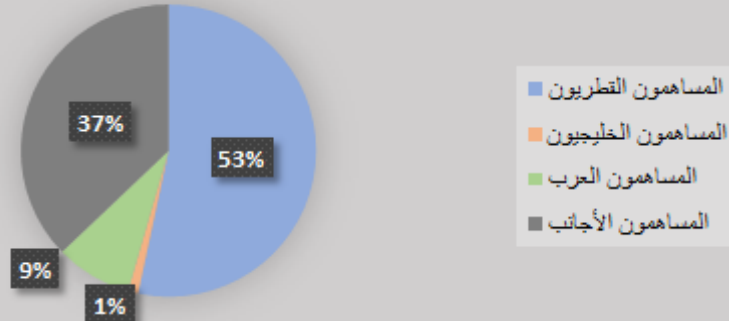
ملخص إجمالي التداولات

الجنسية	الفئة	إجمالي نسبة الشراء	إجمالي نسبة البيع
المساهمون القطريون	أفراد / مؤسسات	57.90%	53.31%
المساهمون الخليجيون	أفراد / مؤسسات	1.14%	1.12%
المساهمون العرب	أفراد / مؤسسات	7.72%	8.39%
المساهمون الأجانب	أفراد / مؤسسات	33.25%	37.18%

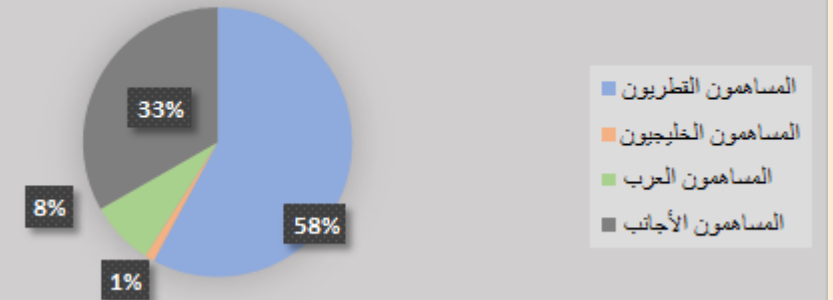
الأعلى حسب قيمة التداولات (مليون ريال)

النسبة / إجمالي التداول	قيمة التداول	الشركة
18.05%	88.27	QNB
13.56%	66.31	الصناعات
12.24%	59.87	الريان
9.45%	46.20	وقود
7.25%	35.45	المصرف

إجمالي نسبة البيع



إجمالي نسبة الشراء

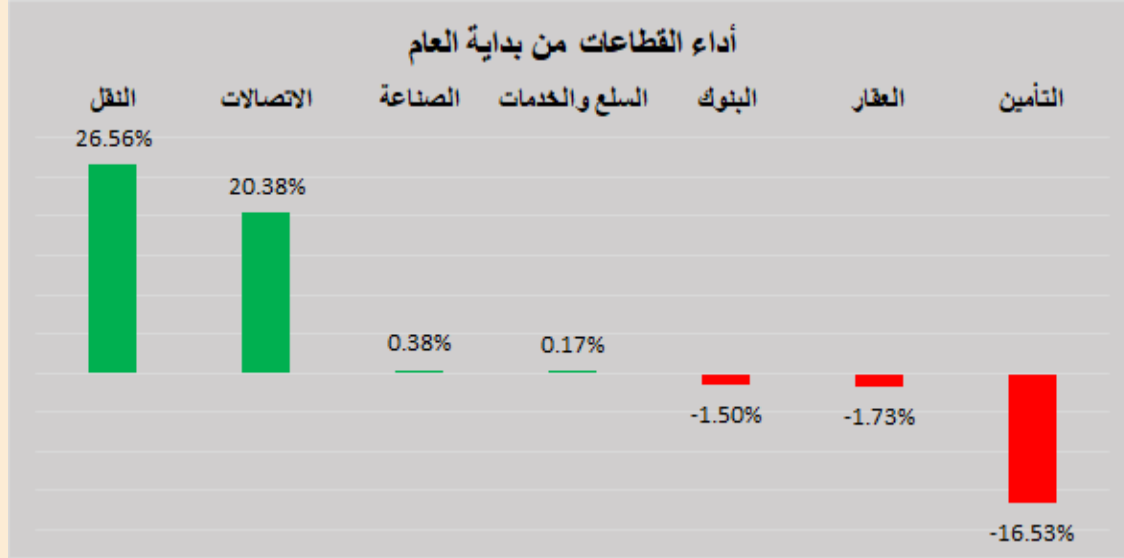


DLALA BROKERAGE
<http://www.dlalabroker.com>
 contact : +974 - 44285515

دلالة للوساطة
 DLALA BROKERAGE

الأثنين
 28 نوفمبر 2022

أداء قطاعات السوق



قطاعات السوق

القطاعات	الايغلاق	التغير اليومي	التغير من بداية العام
النقل	4,502.5	-1.41%	26.56%
الاتصالات	1,273.2	-2.27%	20.38%
الصناعة	4,038.4	-0.82%	0.38%
السلع والخدمات	8,230.5	-2.07%	0.17%
البنوك	4,888.0	-0.60%	-1.50%
العقار	1,710.0	-0.71%	-1.73%
التأمين	2,276.3	1.85%	-16.53%

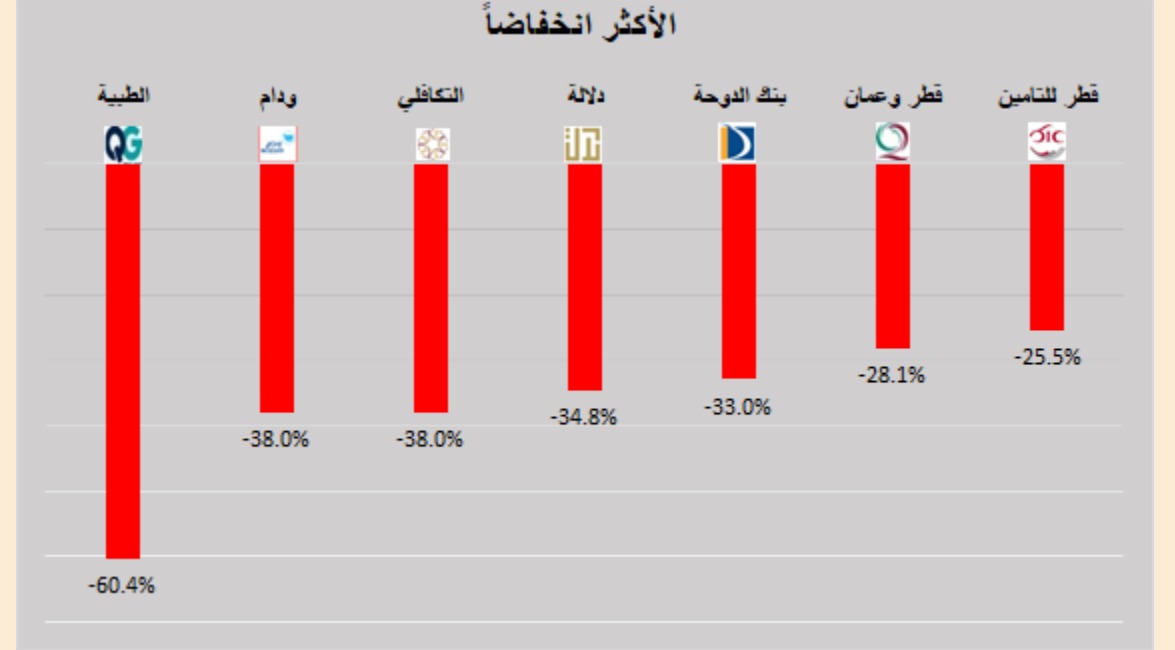
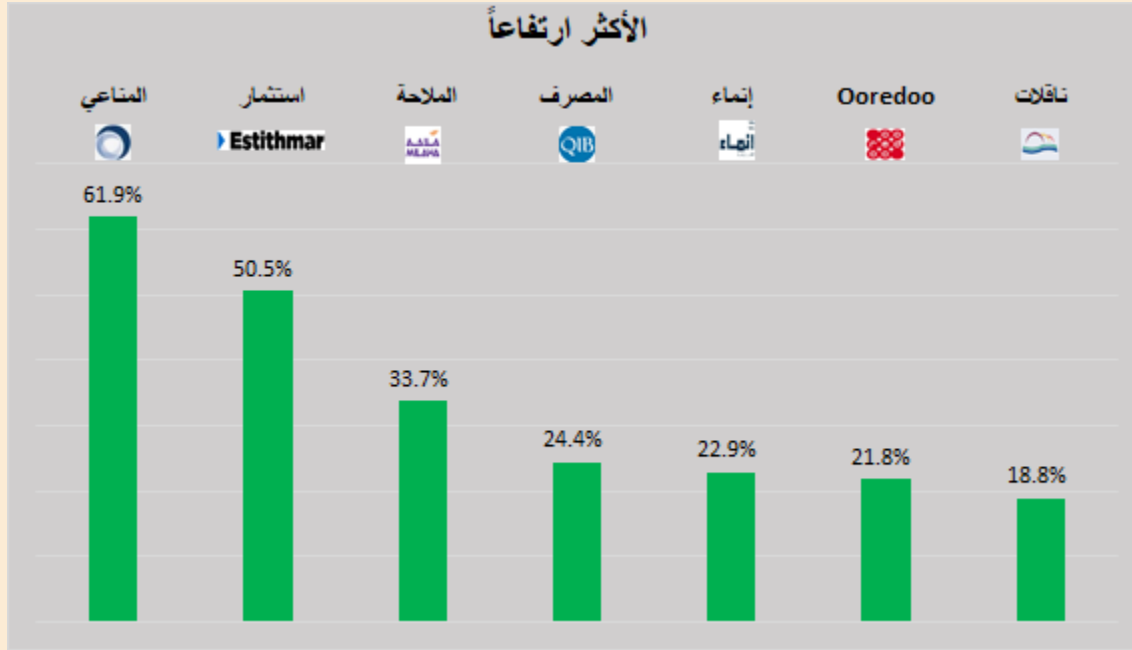


DLALA BROKERAGE
<http://www.dlalabroker.com>
 contact : +974 - 44285515

دلالة للوساطة
 DLALA BROKERAGE

الأثنين
 28 نوفمبر 2022

الأكثر ارتفاعاً و انخفاضاً من بداية العام



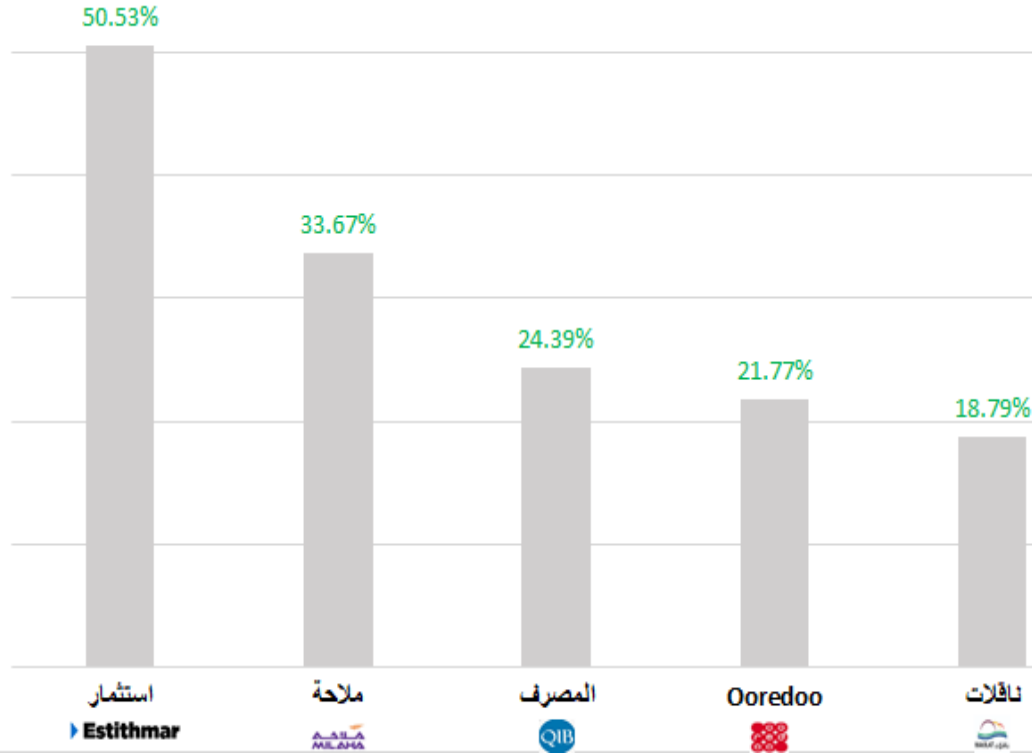
DLALA BROKERAGE
<http://www.dlalabroker.com>
contact : +974 - 44285515

دلالة للوساطة
DLALA BROKERAGE

الأثنين
28 نوفمبر 2022

الشركات المكونة للمؤشر

الشركات الأفضل أداءاً من بداية العام



الرمز	الشركة	وزن الشركة في المؤشر	السعر في بداية العام	الأداء من بداية العام
IGRD	استثمار	0.51%	1.229	50.5%
QNNS	ملاحه	3.6%	7.638	33.7%
QIBK	المصرف	15.4%	18.33	24.4%
ORDS	Ooredoo	3.3%	7.02	21.8%
QGTS	ناقلات	4.8%	3.3	18.8%
QIIK	الدولي	4.7%	9.21	16.8%
BLDN	بلدنا	0.8%	1.445	14.0%
MPHC	مسيحيد	3.2%	2.09	4.5%
BRES	بروة	2.3%	3.06	4.2%
QEWS	كهرباء وماء	3.7%	16.6	1.8%
QFLS	وقود	5.2%	18.28	0.9%
IQCD	صناعات قطر	14.1%	15.49	-6.2%
QNBK	قطر الوطني	16.0%	20.19	-6.3%
GISS	الخليج الدولية	0.9%	1.716	-8.9%
CBQK	التجاري	6.9%	6.749	-13.3%
QAMC	قامكو	1.5%	1.801	-13.4%
ERES	ازدان	0.6%	1.341	-18.3%
MARK	الريان	8.3%	4.64	-24.4%
QATI	قطر للتأمين	2.3%	2.75	-25.5%
DHBK	بنك الدوحة	1.8%	3.2	-33.0%

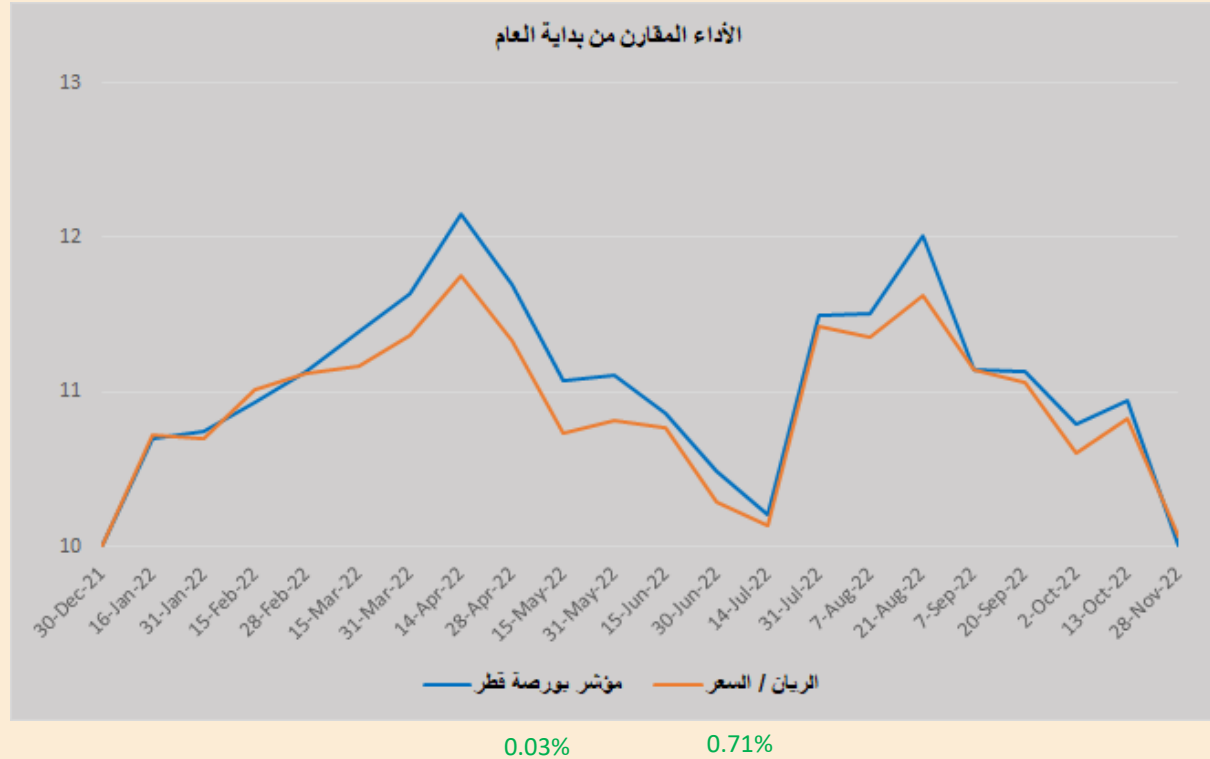


DLALA BROKERAGE
<http://www.dlalabroker.com>
 contact : +974 - 44285515

دلالة للوساطة
 DLALA BROKERAGE

الأثنين
 28 نوفمبر 2022

أداء مؤشر بورصة قطر



• أنهى المؤشر العام لبورصة قطر جلسة اليوم على انخفاض بلغ 106.29 نقطة، أي ما نسبته 0.91% ليبلغ مستوى 11 ألفاً و 629.55 نقطة. جاءت خسائر اليوم مترافقة مع مستويات سيولة جيدة بلغت (590 مليون ريال) مقارنة بتداولات جلسة أمس (221 مليون ريال) وفوق متوسط قيم التداولات منذ بداية الربع الرابع (448 مليون). قطاعياً تراجع ستة قطاعات على رأسها قطاع الاتصالات بنسبة 2.27% بضغط من سهم أوريدو حيث تراجع بنسبة 3.08% ثم قطاع الخدمات بنسبة 2.07%، الصناعة بنسبة 0.82% والبنوك بنسبة 0.6%، النقل بنسبة 1.41% والعقار تراجع بنسبة 0.71% وارتفع قطاع التأمين وحيداً بنسبة 1.85%.

• وفرت بطولة كأس العالم FIFA قطر 2022، التي انطلقت في العشرين من شهر نوفمبر الجاري بالدولة، زخماً لكل قطاعات الاقتصاد القطري، ومنها القطاع العقاري الذي تلقت مجالاته، استثمارات ضخمة في ظل حرص الحكومة على توفير المحفزات اللازمة لهذا القطاع.



DLALA BROKERAGE
<http://www.dlalabroker.com>
contact : +974 - 44285515

دلالة للوساطة
DLALA BROKERAGE

الأثنين
28 نوفمبر 2022

المؤشرات المالية الرئيسية

المؤشرات المالية الرئيسية (آخر 12 شهر)

مضاعف القيمة الدفترية	مكرر الأرباح	العائد على السهم	القيمة الدفترية للسهم	الإغلاق	الشركة	الرمز	مضاعف القيمة الدفترية	مكرر الأرباح	العائد على السهم	القيمة الدفترية للسهم	الإغلاق	الشركة	الرمز
0.92	8.5	0.38	3.496	3.210	التحويلية	QIMD	1.79	12.5	1.51	10.58	18.920	قطر الوطني	QNBK
0.96	12.6	0.35	4.581	4.412	الإسمنت	QNCD	0.98	10.0	0.59	5.970	5.850	التجاري	CBQK
2.49	9.3	1.57	5.839	14.530	صناعات قطر	IQCD	0.47	8.9	0.24	4.574	2.144	بنك الدوحة	DHBK
0.77	9.2	0.19	2.309	1.770	المستثمرين	QIGD	2.27	13.8	1.65	10.04	22.800	المصرف	QIBK
1.74	12.1	1.40	9.692	16.900	الكهرباء والماء	QEWS	1.40	13.5	0.30	2.869	4.010	الإهلي	ABQK
0.82	17.8	0.06	1.226	1.000	أعمال	AHCS	1.97	15.3	0.70	5.462	10.760	الدولي	QIIK
0.90	10.4	0.15	1.740	1.563	الخليج الدولية	GISS	2.25	23.9	0.15	1.558	3.506	الريان	MARK
1.70	14.5	0.15	1.287	2.185	مسيجد	MPHC	2.44	8.3	0.15	0.497	1.215	الأول	QFBQ
1.46	20.8	0.09	1.27	1.850	استثمار	IGRD	0.57	41.9	0.02	1.370	0.784	الإجارة	NLCS
1.49	7.8	0.20	1.048	1.560	قامكو	QAMC	1.54	-	-0.01	0.780	1.201	دلالة	DBIS
الصناعات													
0.60	26.9	0.08	3.429	2.048	قطر للتأمين	QATI	0.63	109.4	0.01	0.930	0.585	قطر وعمان	QOIS
0.90	9.6	0.21	2.273	2.051	الدوحة للتأمين	DOHI	1.92	24.6	0.20	2.529	4.847	إيماء	IHGS
1.13	24.2	0.08	1.641	1.848	القطرية العامة	QGRI	البنوك والخدمات المالية						
0.38	13.3	0.17	5.802	2.232	الكافلي	AKHI	2.81	22.0	0.68	5.339	15.000	زاد	ZHCD
4.41	13.3	0.65	1.944	8.580	الإسلامية للتأمين	QISI	4.42	116.8	0.01	0.285	1.260	الطبية	QGMD
1.85	20.5	0.23	2.586	4.788	QLM	QLMI	0.44	16.7	0.04	1.538	0.681	السلام	SIIS
التأمين													
0.44	13.9	0.10	3.193	1.398	المتحدة للتنمية	UDCD	1.94	23.4	0.29	3.497	6.788	الرعاية	MCGS
0.60	11.1	0.29	5.273	3.189	بروه	BRES	1.48	78.2	0.04	2.161	3.200	قطر للسينما	QCFS
0.90	195.5	0.006	1.215	1.096	ازدان	ERES	2.14	17.5	1.05	8.599	18.440	وقود	QFLS
0.73	-	-0.20	1.068	0.779	مزاي قطر	MRDS	1.26	-	-0.35	1.774	2.227	ودام	WDAM
العقاري													
0.83	12.6	0.81	12.36	10.210	الملاحة	QNNS	1.68	5.9	1.31	4.57	7.687	المناعي	MCCS
1.17	9.8	0.40	3.358	3.939	مخازن	GWCS	2.23	17.5	0.95	7.458	16.640	الميرة	MERS
2.84	14.6	0.27	1.381	3.920	نفاكت	QGTS	1.41	35.8	0.046	1.171	1.647	بلندا	BLDN
النقل													
البضائع والخدمات الاستهلاكية													
1.04	9.6	0.89	8.181	8.548	Ooredoo	ORDS	1.64	15.7	0.11	1.043	1.709	فودافون	VFQS
الاتصالات													



DLALA BROKERAGE
<http://www.dlalabroker.com>
 contact : +974 - 44285515

دلالة للوساطة
 DLALA BROKERAGE

الأثنين
 28 نوفمبر 2022

تنويه



تم إعداد هذا التقرير بغرض إظهار المعلومات فقط، ولا يعتبر هذا التقرير عرضاً أو دعوة لشراء أو بيع أي أوراق مالية، وليست توصية لاتخاذ منهجية استثمار أو تداول معينة.

تم في التقرير استخدام معلومات متاحة للعموم من مصادر يعتقد أنها جديرة بالثقة ولكن لا نضمن اكتمال أو دقة المعلومات .

إعداد قسم الأبحاث والمشورة

الأستاذ / عبدالسلام الفاضل

هاتف : 44285515

aelfadil@dlalaholding.com

دلالة للوساطة

DLALA BROKERAGE



DLALA BROKERAGE

<http://www.dlalabroker.com>

contact : +974 - 44285515

دلالة للوساطة

DLALA BROKERAGE