

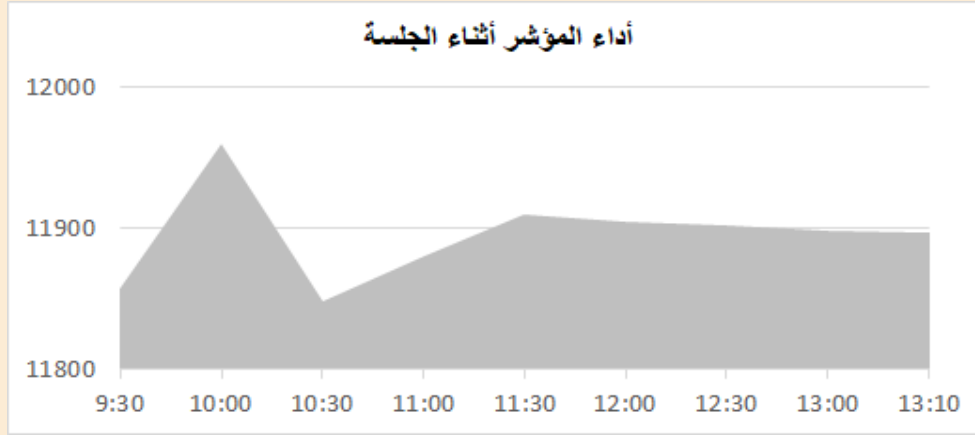
التقرير اليومي لأداء بورصة قطر



دلالة للوساطة
DLALA BROKERAGE

الأربعاء
23 نوفمبر 2022

مؤشر السوق



معلومات المؤشر

إغلاق المؤشر
التغير اليومي
التغير من بداية العام

11,896.70
0.58%
2.33%

قيم التداولات (مليون ريال)

قيمة التداول اليومي
قيمة التداول بالجلسة السابقة
نسبة التغير في قيمة التداول
عدد الشركات المرتفعة / المنخفضة

521.2
414.7
25.67%
19//26

الأسهم الأكثر ارتفاعاً وانخفاضاً

الشركات الأكثر انخفاضاً

نسبة التغير	الإغلاق	الشركة
-10.00%	1.719	العامة للتأمين
-4.49%	1.700	بلدنا
-1.83%	9.218	Ooredoo
-1.64%	2.341	ودام
-1.48%	6.650	الرعاية

الشركات الأكثر ارتفاعاً

نسبة التغير	الإغلاق	الشركة
9.97%	1.842	استثمار Estithmar
4.30%	2.400	الخليج التكافلي
4.09%	5.985	التجاري
3.97%	2.069	قطر للتأمين
3.86%	1.049	أعمال



DLALA BROKERAGE
<http://www.dlalabroker.com>
contact : +974 - 44285515

دلالة للوساطة
DLALA BROKERAGE

الأربعاء
23 نوفمبر 2022

ملخص التداول

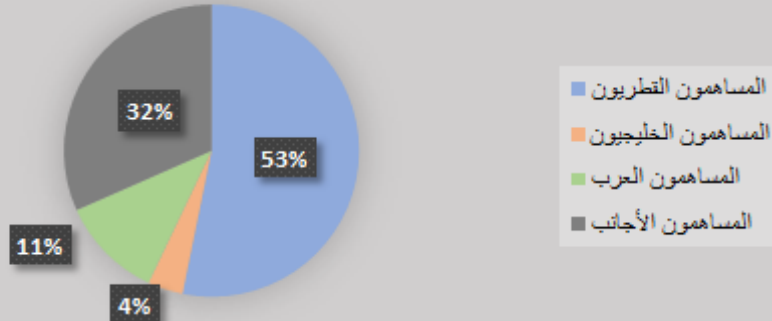
ملخص إجمالي التداولات

الجنسية	الفترة	إجمالي نسبة الشراء	إجمالي نسبة البيع
المساهمون القطريون	أفراد / مؤسسات	52.67%	53.17%
المساهمون الخليجيون	أفراد / مؤسسات	2.06%	3.85%
المساهمون العرب	أفراد / مؤسسات	12.62%	11.31%
المساهمون الأجانب	أفراد / مؤسسات	32.65%	31.67%

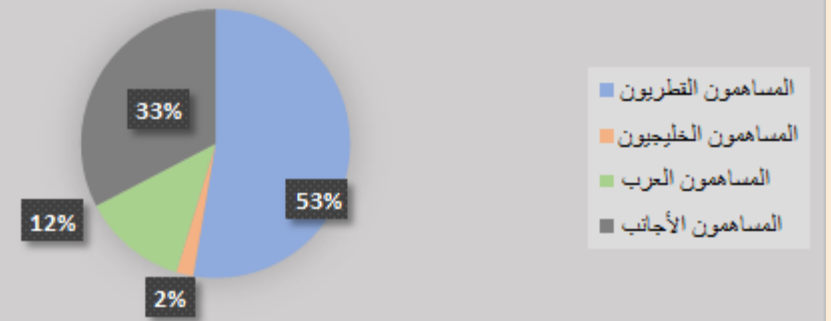
الأعلى حسب قيمة التداولات (مليون ريال)

الشركة	قيمة التداول	النسبة / إجمالي التداول
QNB	106.93	20.70%
استثمار Estithmar	68.40	13.24%
الريان	62.76	12.15%
الصناعات	44.26	8.57%
المصرف QIB	32.07	6.21%

إجمالي نسبة البيع



إجمالي نسبة الشراء

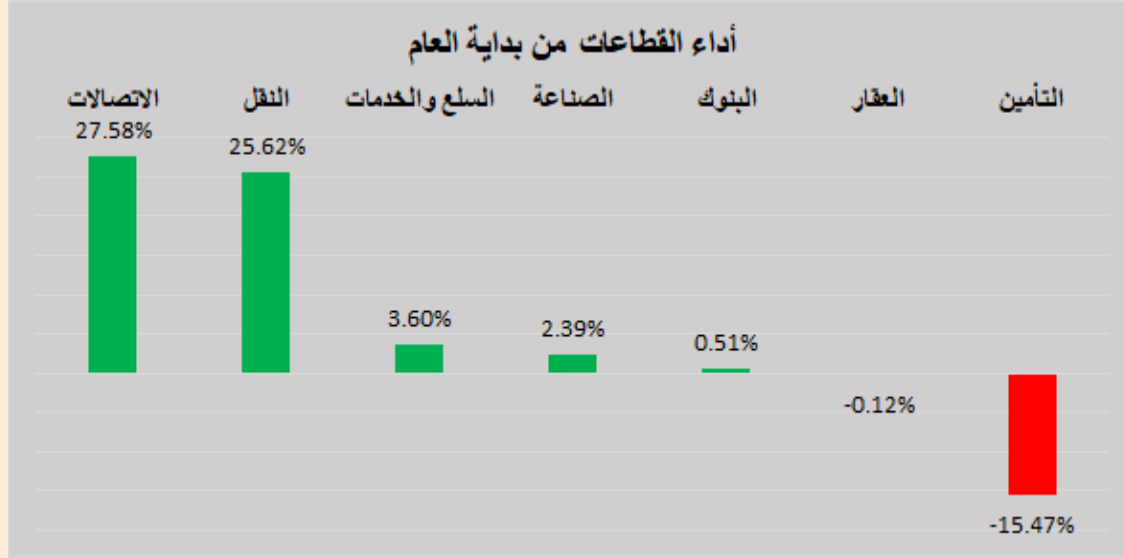


DLALA BROKERAGE
<http://www.dlalabroker.com>
 contact : +974 - 44285515

دلالة للوساطة
 DLALA BROKERAGE

الأربعاء
 23 نوفمبر 2022

أداء قطاعات السوق



قطاعات السوق

القطاعات	الايغلاق	التغير اليومي	التغير من بداية العام
الاتصالات	1,349.4	-1.37%	27.58%
النقل	4,469.0	-0.49%	25.62%
السلع والخدمات	8,512.2	-0.51%	3.60%
الصناعة	4,119.5	0.66%	2.39%
البنوك	4,987.9	0.82%	0.51%
العقار	1,738.1	-0.64%	-0.12%
التأمين	2,305.1	3.06%	-15.47%

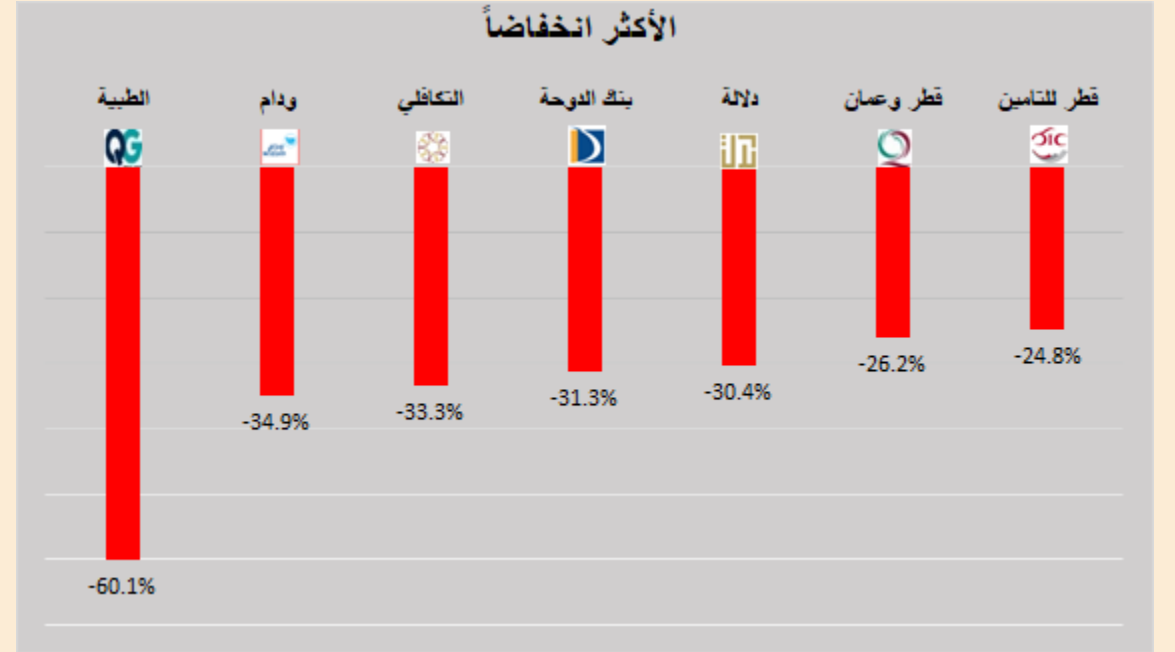
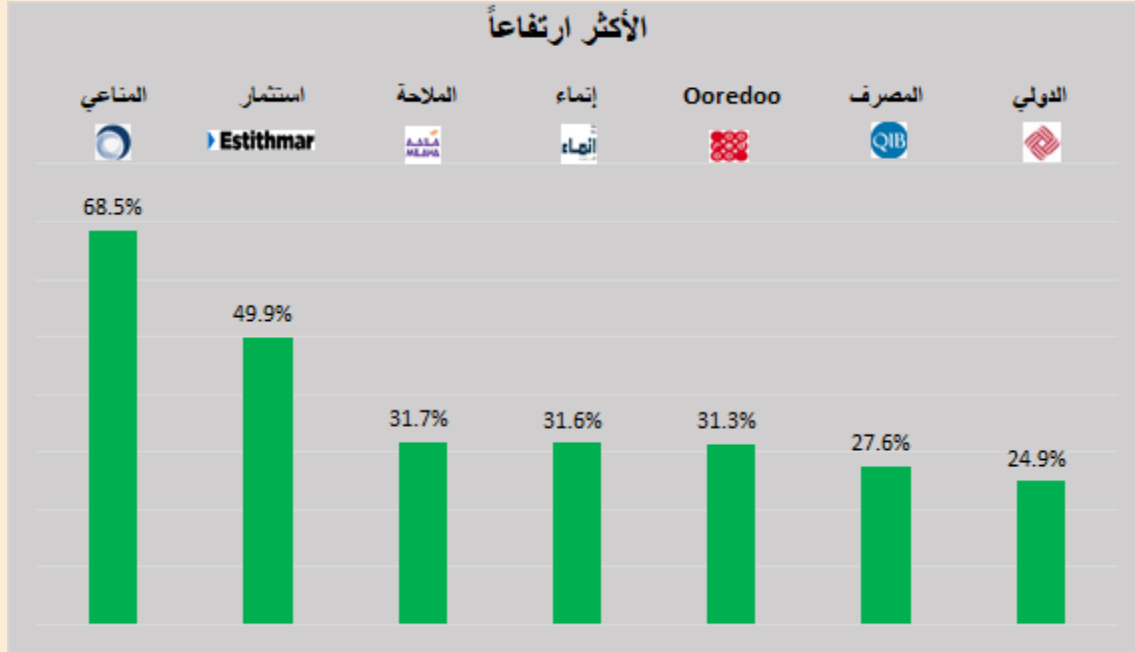


DLALA BROKERAGE
<http://www.dlalabroker.com>
 contact : +974 - 44285515

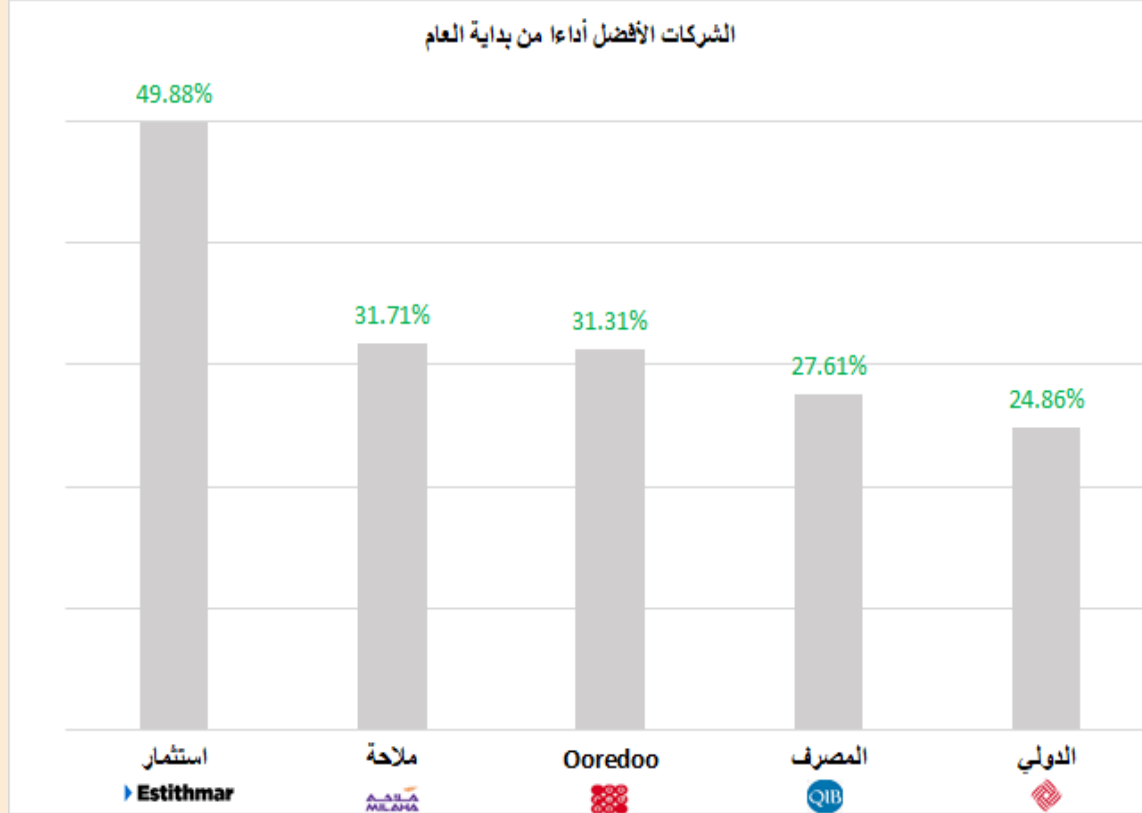
دلالة للوساطة
 DLALA BROKERAGE

الأربعاء
 23 نوفمبر 2022

الأكثر ارتفاعاً و انخفاضاً من بداية العام



الشركات المكونة للمؤشر



الرمز	الشركة	وزن الشركة في المؤشر	السعر في بداية العام	الأداء من بداية العام
IGRD	استثمار	0.5%	1.229	49.9%
QNNS	ملاحه	3.5%	7.638	31.7%
ORDS	Ooredoo	3.5%	7.02	31.3%
QIBK	المصرف	15.4%	18.33	27.6%
QIIK	الدولي	4.96%	9.21	24.9%
QGTS	ناقلات	4.7%	3.3	18.2%
BLDN	بلدنا	0.8%	1.445	17.6%
QEWS	كهرباء وماء	3.8%	16.6	6.7%
BRES	بروة	2.3%	3.06	6.5%
MPHC	مسيحيد	3.2%	2.09	5.9%
QFLS	وقود	5.2%	18.28	4.6%
GISS	الخليج الدولية	0.9%	1.716	-5.0%
IQCD	صناعات قطر	13.9%	15.49	-5.1%
QNBK	قطر الوطني	15.7%	20.19	-5.9%
QAMC	قامكو	1.5%	1.801	-10.3%
CBQK	التجاري	6.9%	6.749	-11.3%
ERES	ازدان	0.6%	1.341	-16.5%
MARK	الريان	8.4%	4.64	-21.4%
QATI	قطر للتأمين	2.2%	2.75	-24.8%
DHBK	بنك الدوحة	1.8%	3.2	-31.3%

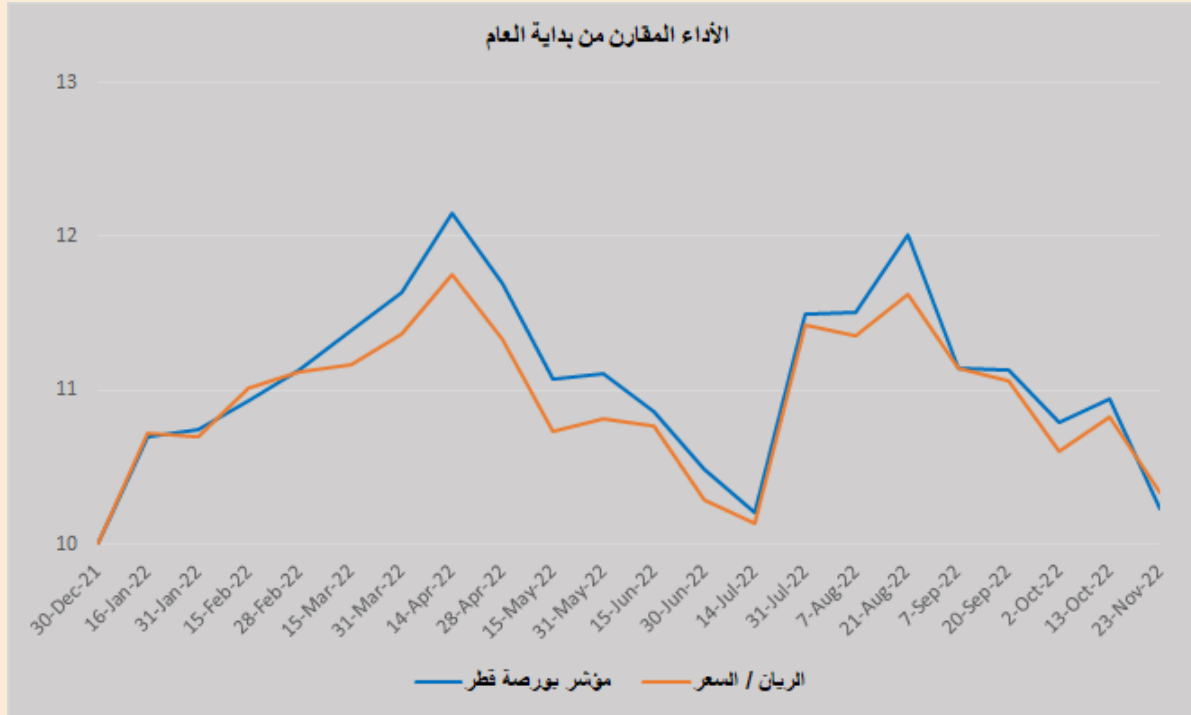


DLALA BROKERAGE
<http://www.dlalabroker.com>
 contact : +974 - 44285515

دلالة للوساطة
 DLALA BROKERAGE

الأربعاء
 23 نوفمبر 2022

أداء مؤشر بورصة قطر



2.33%

3.32%

• أنهى المؤشر العام لبورصة قطر جلسة اليوم على ارتفاع بعد تراجع لتسعة جلسات متتالية وبلغت مكاسب اليوم 68.77 نقطة، أي ما نسبته 0.58% ليبلغ مستوى 11 ألفاً و 896.7 نقطة. على مستوى القطاعات ارتفعت قطاعات الصناعة والبنوك والتأمين بنسب 0.66% و 0.82% و 3.06% على التوالي بينما تراجعت قطاعات الإتصالات والنقل والعقار والخدمات 1.37% و 0.49% و 0.64% و 0.51% على التوالي.

• قالت وكالة موديز للتصنيف الائتماني العالمية إن الاقتصاد القطري قوي ومستقر ويتمتع باحتياطيات كبرى وأصول سيادية ضخمة توفر له مظلة حماية ومرونة تجاه المخاطر الاقتصادية المحتملة، فيما يعزز مشروع توسعة حقل الشمال وهو أكبر مشروع للغاز قيد الإنشاء عالمياً من آفاق النمو الواعدة للاقتصاد القطري في مرحلة ما بعد مونديال 2022.

• كشفت بيانات مجلة ميد الاقتصادية العالمية أن حجم سوق المشاريع في قطر يبلغ مستوى 198 مليار دولار (720.72 مليار ريال قطري) وذلك خلال الفترة بين 14 أكتوبر و 11 نوفمبر 2022 وتباشر دولة قطر تنفيذ المشاريع المدرجة في موازنتها للسنة المالية الحالية وتُعد أبرز المشاريع التي تحظى بأولوية الإنفاق هي مشاريع البنية التحتية وتطوير شبكات الطرق وأراضي المواطنين، بالإضافة إلى مشاريع تطوير الخدمات العامة من صحة وتعليم، كما يتم استكمال مشاريع حيوية في قطاع المواصلات بعد إنجاز مشروع مترو الدوحة، مثل مشاريع برنامج قطر للنقل العام.

• شراكة بين منصة IPAY من فودافون و"كروه" حيث أعلنت iPay عن إبرامها أول شراكة إستراتيجية لها مع شركة مواصلات (كروه)، شركة النقل العام الرسمية بالدولة، تمكن عملاء كروه من استخدام تطبيق iPay ودفع تعرفه سيارات أجرة كروه بشكلٍ فوري.

• زار وفد من شركة بلدنا ش.م.ع.ق دولة الجزائر لدراسة إمكانية الاستثمار المستقبلي وسبل التعاون المشترك بين بلدنا، والحكومة الجزائرية في مجال إنتاج الحليب ومشتقاته اللبن، وذلك كخطوة أولية لتعزيز سبل التعاون وتبادل المعلومات والخبرات لتطوير صناعة الحليب ومشتقاته في دولة الجزائر.



DLALA BROKERAGE
<http://www.dlalabroker.com>
 contact : +974 - 44285515

دلالة للوساطة
 DLALA BROKERAGE

الأربعاء
 23 نوفمبر 2022

المؤشرات المالية الرئيسية

المؤشرات المالية الرئيسية (آخر 12 شهر)

مضاعف القيمة الدفترية	مكرر الارباح	العائد على السهم	القيمة الدفترية للسهم	الإغلاق	الشركة	الرمز
0.94	8.8	0.38	3.496	3.301	التحويلية	QIMD
0.97	12.7	0.35	4.581	4.424	الإسمنت	QNCD
2.52	9.4	1.57	5.839	14.700	صناعات قطر	IQCD
0.78	9.4	0.19	2.309	1.810	المستثمرين	QIGD
1.83	12.6	1.40	9.692	17.720	الكهرباء والماء	QEWS
0.86	18.7	0.06	1.226	1.049	أعمال	AHCS
0.94	10.9	0.15	1.740	1.630	الخليج الدولية	GISS
1.72	14.7	0.15	1.287	2.214	مسيحيد	MPHC
1.45	20.7	0.09	1.27	1.842	استثمار	IGRD
1.54	8.1	0.20	1.048	1.615	قامكو	QAMC
الصناعات						
0.60	27.2	0.08	3.429	2.069	قطر للتأمين	QATI
0.92	9.8	0.21	2.273	2.100	الدوحة للتأمين	DOHI
1.05	22.5	0.08	1.641	1.719	القطرية العامة	QGRI
0.41	14.3	0.17	5.802	2.400	الكافلي	AKHI
4.40	13.2	0.65	1.944	8.550	الإسلامية للتأمين	QISI
1.85	20.6	0.23	2.586	4.795	QLM	QLMI
التأمين						
0.44	14.0	0.10	3.193	1.400	المتحدة للتنمية	UDCD
0.62	11.3	0.29	5.273	3.260	برود	BRES
0.92	199.8	0.006	1.215	1.120	ازدان	ERES
0.77	-	-0.20	1.068	0.820	مزايا قطر	MRDS
العقاري						
0.81	12.4	0.81	12.36	10.060	الملاحة	QNNS
1.21	10.1	0.40	3.358	4.060	مخازن	GWCS
2.82	14.5	0.27	1.381	3.900	نقلات	QGTS
النقل						

مضاعف القيمة الدفترية	مكرر الارباح	العائد على السهم	القيمة الدفترية للسهم	الإغلاق	الشركة	الرمز
1.80	12.6	1.51	10.58	19.000	قطر الوطني	QNBK
1.00	10.2	0.59	5.970	5.985	التجاري	CBQK
0.48	9.1	0.24	4.574	2.198	بنك الدوحة	DHBK
2.33	14.2	1.65	10.04	23.390	المصرف	QIBK
1.40	13.5	0.30	2.869	4.010	الاهلي	ABQK
2.11	16.3	0.70	5.462	11.500	الدولي	QIHK
2.34	24.9	0.15	1.558	3.649	الريان	MARK
2.48	8.5	0.15	0.497	1.233	الأول	QFBQ
0.60	43.9	0.02	1.370	0.821	الإجارة	NLCS
1.64	-	-0.01	0.780	1.282	دلالة	DBIS
0.65	112.4	0.01	0.930	0.601	قطر وعمان	QOIS
2.05	26.3	0.20	2.529	5.190	إيماء	IHGS
البنوك والخدمات المالية						
2.96	23.2	0.68	5.339	15.800	زاد	ZHCD
4.46	117.8	0.01	0.285	1.270	الطبية	QGMD
0.46	17.2	0.04	1.538	0.701	السلام	SIIS
1.90	23.0	0.29	3.497	6.650	الرعاية	MCGS
1.48	78.2	0.04	2.161	3.200	قطر للسينما	QCFS
2.22	18.2	1.05	8.599	19.130	وقود	QFLS
1.32	-	-0.35	1.774	2.341	ودام	WDAM
1.75	6.1	1.31	4.57	8.000	المعاعي	MCCS
2.28	17.9	0.95	7.458	17.000	الميرة	MERS
1.45	36.9	0.046	1.171	1.700	بلدنا	BLDN
البضائع والخدمات الاستهلاكية						
1.13	10.3	0.89	8.181	9.218	Ooredoo	ORDS
1.66	15.8	0.11	1.043	1.727	فودافون	VFQS
الاتصالات						



DLALA BROKERAGE
<http://www.dlalabroker.com>
 contact : +974 - 44285515

دلالة للوساطة
 DLALA BROKERAGE

الأربعاء
 23 نوفمبر 2022

تنويه



تم إعداد هذا التقرير بغرض إظهار المعلومات فقط، ولا يعتبر هذا التقرير عرضاً أو دعوة لشراء أو بيع أي أوراق مالية، وليست توصية لاتخاذ منهجية استثمار أو تداول معينة.

تم في التقرير استخدام معلومات متاحة للعموم من مصادر يعتقد أنها جديرة بالثقة ولكن لا نضمن اكتمال أو دقة المعلومات .

إعداد قسم الأبحاث والمشورة

الأستاذ / عبدالسلام الفاضل

هاتف : 44285515

aelfadil@dlalaholding.com

دلالة للوساطة

DLALA BROKERAGE



DLALA BROKERAGE

<http://www.dlalabroker.com>

contact : +974 - 44285515

دلالة للوساطة

DLALA BROKERAGE