

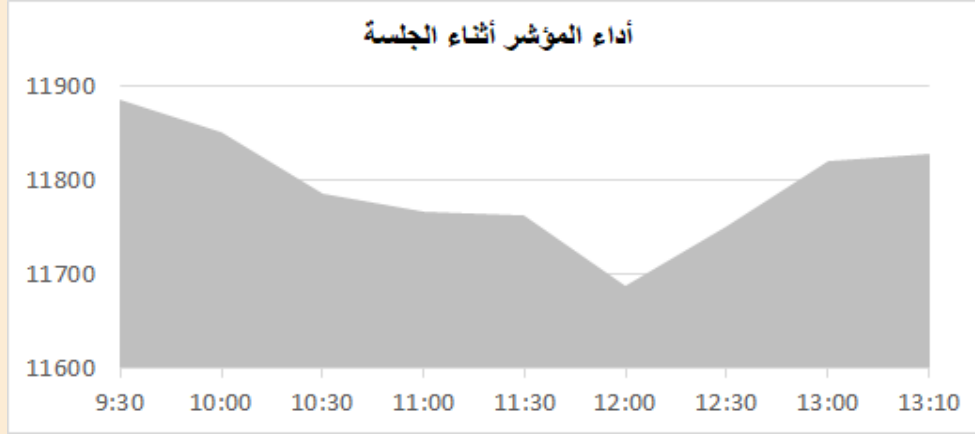
# التقرير اليومي لأداء بورصة قطر



دلالة للوساطة  
DLALA BROKERAGE

الثلاثاء  
22 نوفمبر 2022

## مؤشر السوق



**معلومات المؤشر**

إغلاق المؤشر  
التخير اليومي  
التخير من بداية العام

**11,827.93**  
-0.21%  
1.74%

**قيم التداولات (مليون ريال)**

قيمة التداول اليومي  
قيمة التداول بالجلسة السابقة  
نسبة التخير في قيمة التداول  
عدد الشركات المرتفعة / المنخفضة

**414.7**  
**495.8**  
-16.36%  
**21//22**

## الأسهم الأكثر ارتفاعاً وانخفاضاً

**الشركات الأكثر انخفاضاً**

نسبة التغير	الإغلاق	الشركة
-3.81%	9.390	Ooredoo
-2.57%	4.063	المخازن
-2.46%	2.301	الخليج التكافلي
-2.32%	1.265	دلالة
-2.13%	1.238	الطبية

**الشركات الأكثر ارتفاعاً**

نسبة التغير	الإغلاق	الشركة
4.44%	5.170	إنماء
2.36%	17.780	كهرباء وماء
2.36%	1.780	بلدنا
2.06%	2.225	مسيحيد
1.61%	18.950	QNB



DLALA BROKERAGE  
<http://www.dlalabroker.com>  
contact : +974 - 44285515

دلالة للوساطة  
DLALA BROKERAGE

الثلاثاء  
22 نوفمبر 2022

## ملخص التداول

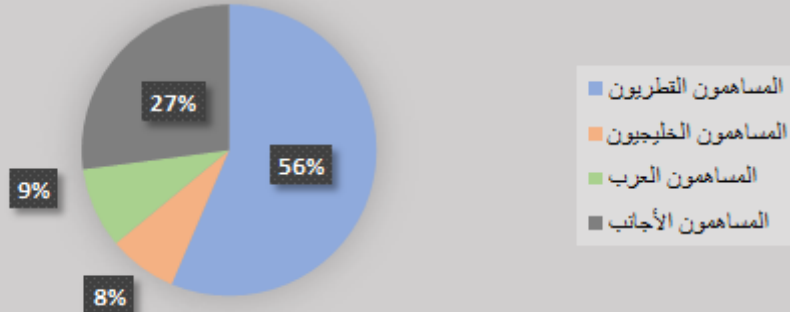
### ملخص إجمالي التداولات

الجنسية	الفئة	إجمالي نسبة الشراء	إجمالي نسبة البيع
المساهمون القطريون	أفراد / مؤسسات	58.93%	56.39%
المساهمون الخليجيون	أفراد / مؤسسات	4.29%	7.57%
المساهمون العرب	أفراد / مؤسسات	10.41%	8.94%
المساهمون الأجانب	أفراد / مؤسسات	26.38%	27.11%

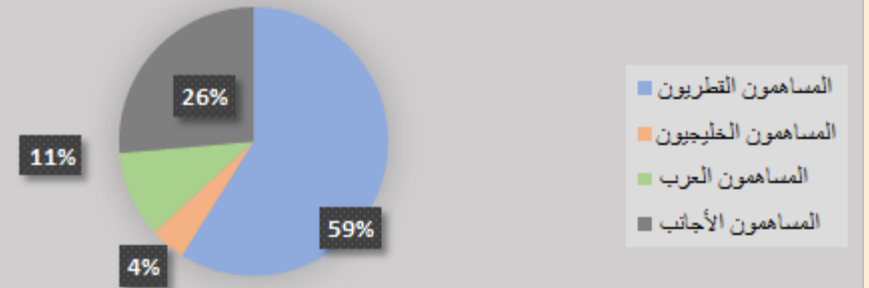
### الأعلى حسب قيمة التداولات (مليون ريال)

الشركة	قيمة التداول	النسبة / إجمالي التداول
الريان	67.04	16.35%
الصناعات	62.32	15.20%
QNB	60.27	14.70%
المصرف	22.56	5.50%
قامكو	21.45	5.23%

### إجمالي نسبة البيع



### إجمالي نسبة الشراء

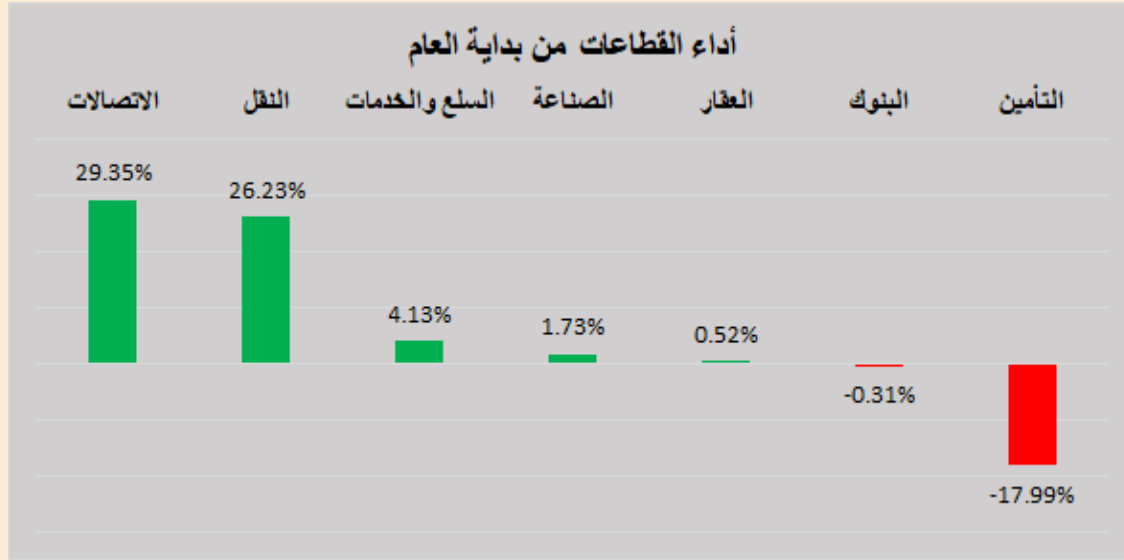


DLALA BROKERAGE  
<http://www.dlalabroker.com>  
 contact : +974 - 44285515

دلالة للوساطة  
 DLALA BROKERAGE

الثلاثاء  
 22 نوفمبر 2022

## أداء قطاعات السوق



قطاعات السوق

القطاعات	التغير من بداية العام	التغير اليومي	الاطلاق
الاتصالات	29.35%	-2.67%	1,368.2
النقل	26.23%	-0.85%	4,490.8
السلع والخدمات	4.13%	0.74%	8,556.0
الصناعة	1.73%	0.03%	4,092.7
العقار	0.52%	0.07%	1,749.2
البنوك	-0.31%	0.20%	4,947.3
التأمين	-17.99%	-0.63%	2,236.6

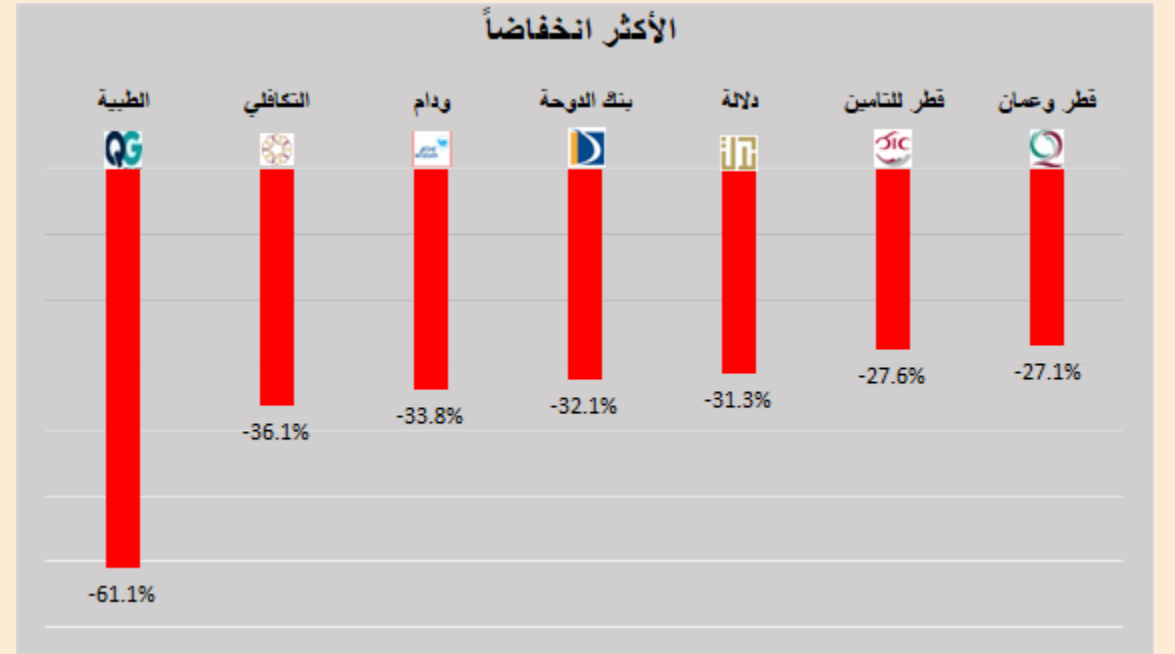
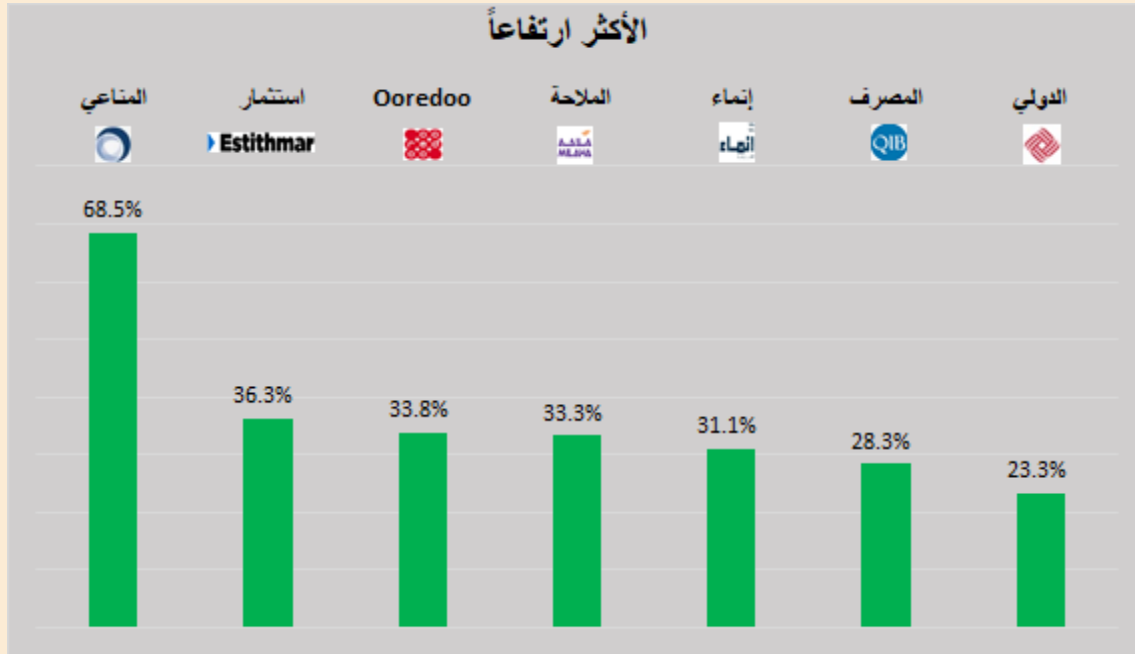


DLALA BROKERAGE  
<http://www.dlalabroker.com>  
 contact : +974 - 44285515

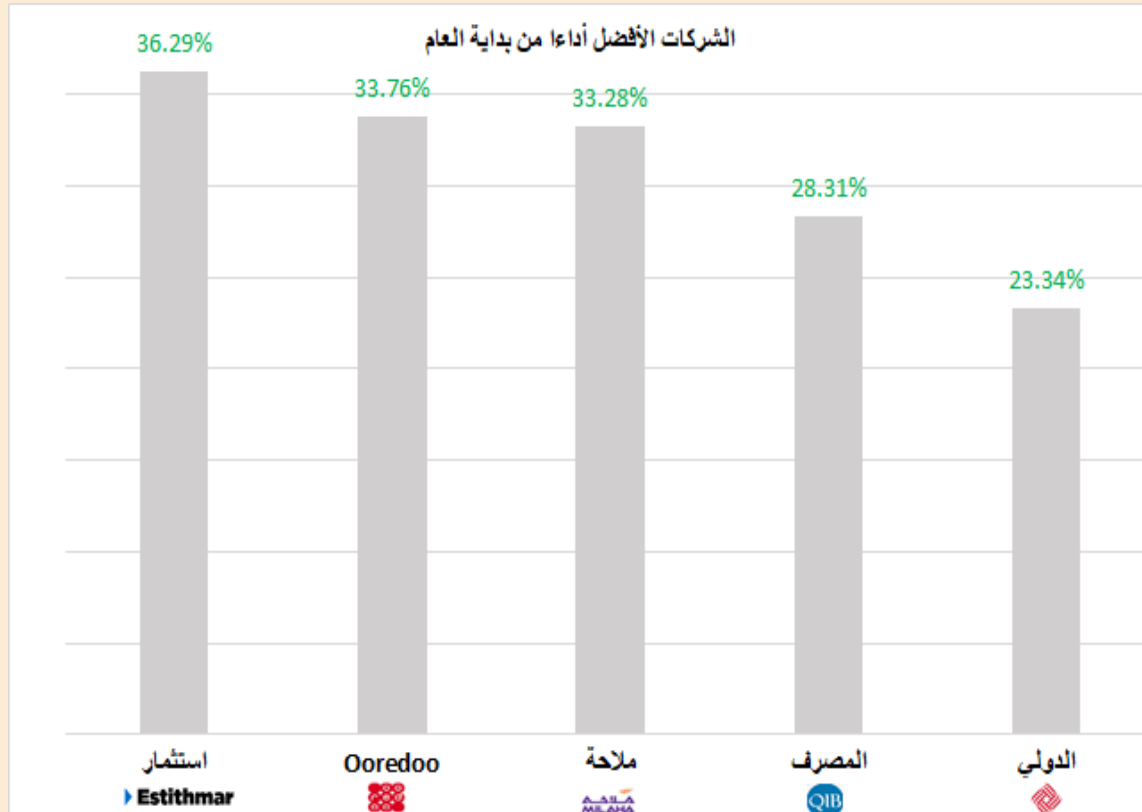
دلالة للوساطة  
 DLALA BROKERAGE

الثلاثاء  
 22 نوفمبر 2022

## الأكثر ارتفاعاً و انخفاضاً من بداية العام



## الشركات المكونة للمؤشر



الرمز	الشركة	وزن الشركة في المؤشر	السعر في بداية العام	الأداء من بداية العام
IGRD	استثمار	0.5%	1.229	36.3%
ORDS	Ooredoo	3.6%	7.02	33.8%
QNNS	ملاحه	3.6%	7.638	33.3%
QIBK	المصرف	15.6%	18.33	28.3%
QIIK	الدولي	4.9%	9.21	23.3%
BLDN	بلدنا	0.9%	1.445	23.2%
QGTS	ناقلات	4.73%	3.3	18.2%
BRES	بروة	2.4%	3.06	7.5%
QEWS	كهرباء وماء	3.8%	16.6	7.1%
MPHC	مسجيد	3.2%	2.09	6.5%
QFLS	وقود	5.3%	18.28	4.7%
GISS	الخليج الدولية	0.9%	1.716	-5.7%
IQCD	صناعات قطر	13.9%	15.49	-5.9%
QNBK	قطر الوطني	15.7%	20.19	-6.1%
QAMC	قامكو	1.5%	1.801	-10.5%
CBQK	التجاري	6.7%	6.749	-14.8%
ERES	ازدان	0.6%	1.341	-16.6%
MARK	الريان	8.3%	4.64	-23.3%
QATI	قطر للتأمين	2.2%	2.75	-27.6%
DHBK	بنك الدوحة	1.8%	3.2	-32.1%

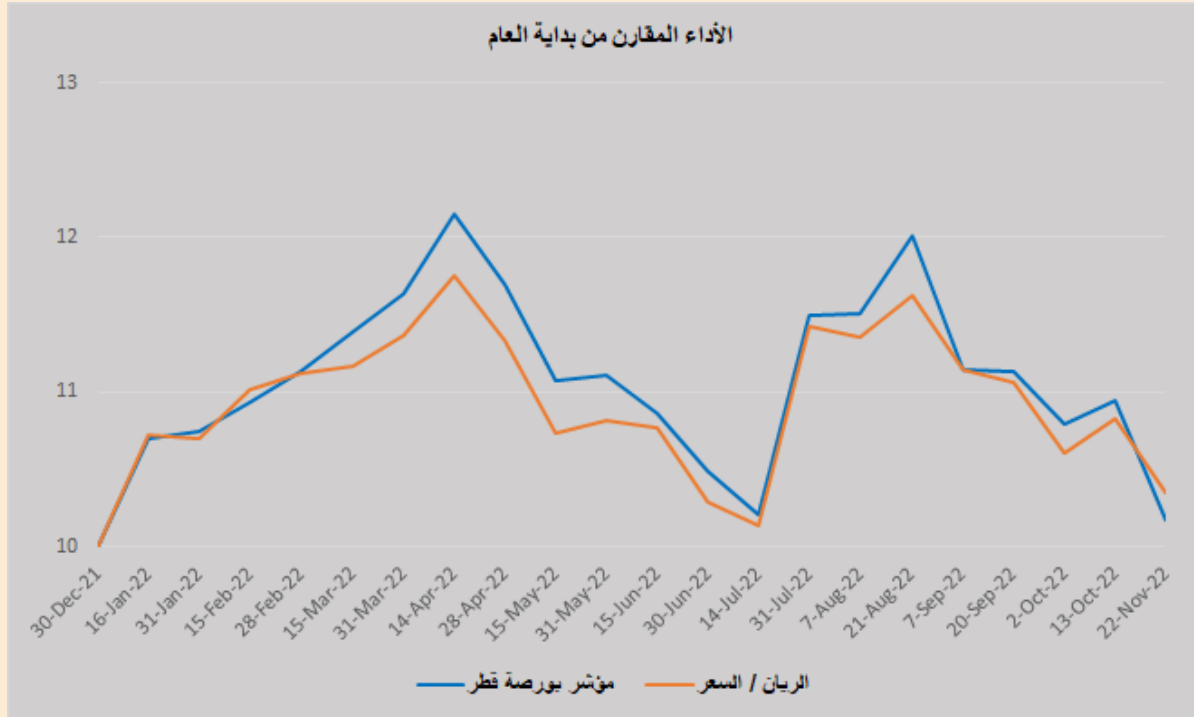


DLALA BROKERAGE  
<http://www.dlalabroker.com>  
 contact : +974 - 44285515

دلالة للوساطة  
 DLALA BROKERAGE

الثلاثاء  
 22 نوفمبر 2022

## أداء مؤشر بورصة قطر



1.74%

3.42%

- أنهى المؤشر العام لبورصة قطر جلسة اليوم على تراجع وذلك للجلسة التاسعة على التوالي وبلغت خسائر المؤشر خلال الجلسة 183 نقطة إلا أن المؤشر تمكن من استعادة جزء كبير من خسائره بدعم من قطاعي البنوك والصناعة وأغلق على تراجع بلغ 25.2 نقطة، أي ما نسبته 0.21% ليبلغ مستوى 11 ألفًا و 827.93 نقطة. على مستوى القطاعات تراجع قطاع الإتصالات بنسبة 2.67% بضغط من سهم أوريدو حيث تراجع بنسبة 3.81% كما تراجع قطاع النقل بنسبة 0.85% بينما ارتفع قطاعي البنوك والصناعة بنسبة 0.2% و 0.03% على التوالي.

- في إطار الخطة الاستراتيجية لمجموعة QNB ومجموعة عجلان وإخوانه لتطوير وتوسيع تواجدهما في مجال الخدمات المصرفية الرقمية في المملكة العربية السعودية، أبرمت مجموعة QNB اتفاقية لإنشاء كيان مشترك مع مجموعة عجلان وإخوانه بهدف التعاون وزيادة فرص تنمية الخدمات المصرفية الرقمية في المملكة العربية السعودية. وقد بدأت مجموعة QNB ومجموعة عجلان وإخوانه في اتخاذ الخطوات اللازمة للحصول على الموافقات التنظيمية المطلوبة.

- أعلنت مجموعة مقدم القابضة عن حصول الشركة على عدم الممانعة من هيئة قطر للأسواق المالية على انتقال قيد شركة مجموعة مقدم القابضة الى السوق الرئيسية في بورصة قطر.

- أعلن مجلس إدارة البنك الأهلي عن فتح باب الترشيح لعضوية مجلس الإدارة في دورته الجديدة القادمة للفترة من 2023 إلى 2025 وذلك اعتبارًا من 22/11/2022 وحتى الساعة 01:00 مساءً 01/12/2022.



DLALA BROKERAGE  
<http://www.dlalabroker.com>  
contact : +974 - 44285515

دلالة للوساطة  
DLALA BROKERAGE

الثلاثاء  
22 نوفمبر 2022

# المؤشرات المالية الرئيسية

## المؤشرات المالية الرئيسية (آخر 12 شهر)

مضاعف القيمة الدفترية	مكرر الارتفاع	العائد على السهم	القيمة الدفترية للسهم	الإغلاق	الشركة	الرمز	مضاعف القيمة الدفترية	مكرر الارتفاع	العائد على السهم	القيمة الدفترية للسهم	الإغلاق	الشركة	الرمز
0.94	8.8	0.38	3.496	3.300	التحويلية	QIMD	1.79	12.5	1.51	10.58	18.950	قطر الوطني	QNBK
0.96	12.6	0.35	4.581	4.414	الإسمنت	QNCD	0.96	9.8	0.59	5.970	5.750	التجاري	CBQK
2.50	9.3	1.57	5.839	14.580	صناعات قطر	IQCD	0.48	9.0	0.24	4.574	2.173	بنك الدوحة	DHBK
0.77	9.3	0.19	2.309	1.789	المستثمرين	QIGD	2.34	14.3	1.65	10.04	23.520	المصرف	QIBK
1.83	12.7	1.40	9.692	17.780	الكهرباء والماء	QEWS	1.40	13.5	0.30	2.869	4.011	الاهلي	ABQK
0.82	18.0	0.06	1.226	1.010	أعمال	AHCS	2.08	16.1	0.70	5.462	11.360	الدولي	QIHK
0.93	10.8	0.15	1.740	1.619	الخليج الدولية	GISS	2.28	24.3	0.15	1.558	3.558	الريان	MARK
1.73	14.8	0.15	1.287	2.225	مسيحيد	MPHC	2.43	8.3	0.15	0.497	1.208	الأول	QFBQ
1.32	18.8	0.09	1.27	1.675	استثمار	IGRD	0.60	43.7	0.02	1.370	0.818	الإجارة	NLCS
1.54	8.1	0.20	1.048	1.611	قامكو	QAMC	1.62	-	-0.01	0.780	1.265	دلالة	DBIS
<b>الصناعات</b>													
0.58	26.2	0.08	3.429	1.990	قطر للتأمين	QATI	0.64	110.9	0.01	0.930	0.593	قطر وعمان	QOIS
0.92	9.8	0.21	2.273	2.080	الدوحة للتأمين	DOHI	2.04	26.2	0.20	2.529	5.170	إيماء	IHGS
1.16	25.0	0.08	1.641	1.910	القطرية العامة	QGRI	<b>البنوك والخدمات المالية</b>						
0.40	13.7	0.17	5.802	2.301	التكافلي	AKHI	2.96	23.2	0.68	5.339	15.800	زاد	ZHCD
4.40	13.2	0.65	1.944	8.550	الإسلامية للتأمين	QISI	4.34	114.8	0.01	0.285	1.238	الطبية	QGMD
1.82	20.2	0.23	2.586	4.701	QLM	QLMI	0.45	17.1	0.04	1.538	0.695	السلام	SIIS
<b>التأمين</b>													
0.44	14.1	0.10	3.193	1.410	المتحدة للتنمية	UDCD	1.93	23.3	0.29	3.497	6.750	الرعاية	MCGS
0.62	11.4	0.29	5.273	3.290	بروه	BRES	1.48	78.2	0.04	2.161	3.200	قطر للسينما	QCFS
0.92	199.4	0.006	1.215	1.118	ازدان	ERES	2.23	18.2	1.05	8.599	19.140	وقود	QFLS
0.76	-	-0.20	1.068	0.816	مزايا قطر	MRDS	1.34	-	-0.35	1.774	2.380	ودام	WDAM
<b>العقاري</b>													
0.82	12.6	0.81	12.36	10.180	الملاحة	QNNS	1.75	6.1	1.31	4.57	8.000	المناعي	MCCS
1.21	10.1	0.40	3.358	4.063	مخازن	GWCS	2.28	17.9	0.95	7.458	17.000	الميرة	MERS
2.82	14.5	0.27	1.381	3.900	ناقلات	QGTS	1.52	38.7	0.046	1.171	1.780	بلدنا	BLDN
<b>النقل</b>													
<b>البضائع والخدمات الاستهلاكية</b>													
1.15	10.5	0.89	8.181	9.390	Ooredoo	ORDS	1.66	15.8	0.11	1.043	1.728	فودافون	VFQS
<b>الاتصالات</b>													



DLALA BROKERAGE  
<http://www.dlalabroker.com>  
 contact : +974 - 44285515

دلالة للوساطة  
 DLALA BROKERAGE

الثلاثاء  
 22 نوفمبر 2022



## تنويه



تم إعداد هذا التقرير بغرض إظهار المعلومات فقط، ولا يعتبر هذا التقرير عرضاً أو دعوة لشراء أو بيع أي أوراق مالية، وليست توصية لاتخاذ منهجية استثمار أو تداول معينة.

تم في التقرير استخدام معلومات متاحة للعموم من مصادر يعتقد أنها جديرة بالثقة ولكن لا نضمن اكتمال أو دقة المعلومات .

إعداد قسم الأبحاث والمشورة

الأستاذ / عبدالسلام الفاضل

هاتف : 44285515

[aelfadil@dlalaholding.com](mailto:aelfadil@dlalaholding.com)

# دلالة للوساطة

## DLALA BROKERAGE



DLALA BROKERAGE

<http://www.dlalabroker.com>

contact : +974 - 44285515

دلالة للوساطة

DLALA BROKERAGE