

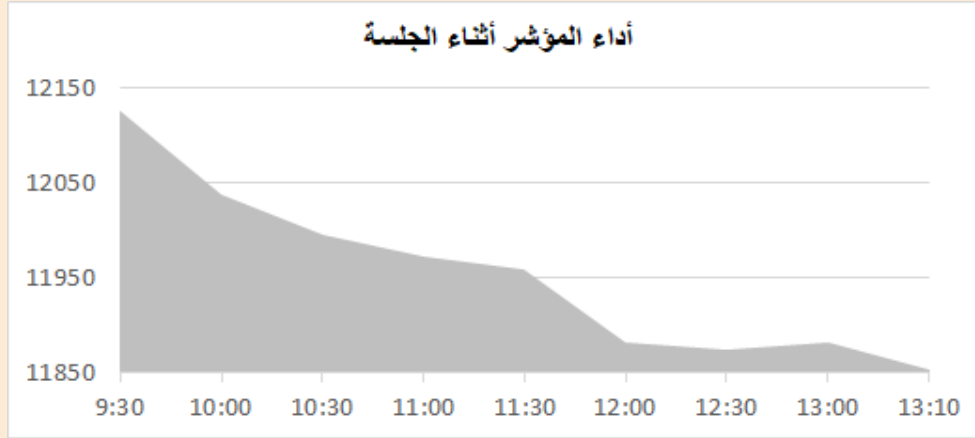
# التقرير اليومي لأداء بورصة قطر



دلالة للوساطة  
DLALA BROKERAGE

الأثنين  
21 نوفمبر 2022

## مؤشر السوق



**معلومات المؤشر**

إغلاق المؤشر  
التخير اليومي  
التخير من بداية العام

**11,853.13**  
-2.13%  
1.96%

**قيم التداولات (مليون ريال)**

قيمة التداول اليومي  
قيمة التداول بالجلسة السابقة  
نسبة التخير في قيمة التداول  
عدد الشركات المرتفعة / المنخفضة

**495.8**  
**206.3**  
140.41%  
44//4

## الأسهم الأكثر ارتفاعاً وانخفاضاً

**الشركات الأكثر انخفاضاً**

نسبة التغير	الإغلاق	الشركة
-8.04%	7.968	المناعي
-5.53%	5.701	التجاري
-4.50%	1.910	العامة للتأمين
-3.93%	4.455	الاسمنت
-3.88%	0.817	الإجارة

**الشركات الأكثر ارتفاعاً**

نسبة التغير	الإغلاق	الشركة
1.67%	9.762	Ooredoo
1.52%	6.750	الرعاية
0.06%	1.739	بلندا
0.03%	4.011	الاهلي



DLALA BROKERAGE  
<http://www.dlalabroker.com>  
contact : +974 - 44285515

دلالة للوساطة  
DLALA BROKERAGE

الأثنين  
21 نوفمبر 2022

## ملخص التداول

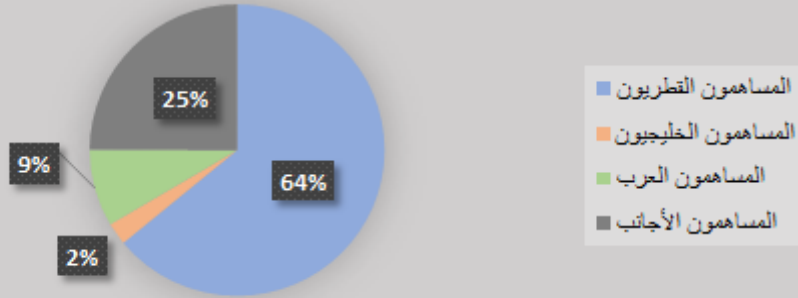
### ملخص إجمالي التداولات

الجنسية	الفئة	إجمالي نسبة الشراء	إجمالي نسبة البيع
المساهمون القطريون	أفراد / مؤسسات	60.14%	64.02%
المساهمون الخليجيون	أفراد / مؤسسات	1.64%	2.47%
المساهمون العرب	أفراد / مؤسسات	8.98%	8.56%
المساهمون الأجانب	أفراد / مؤسسات	29.23%	24.96%

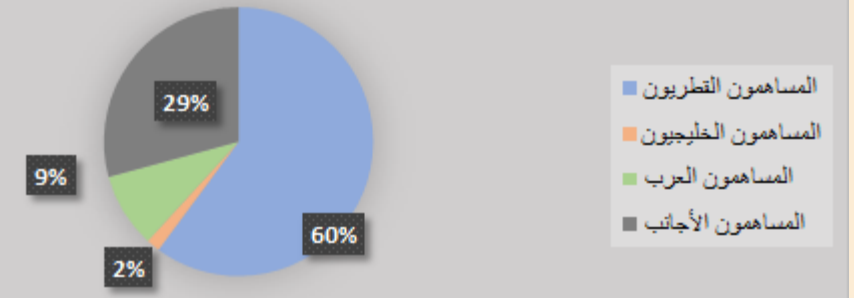
### الأعلى حسب قيمة التداولات (مليون ريال)

الشركة	قيمة التداول	النسبة / إجمالي التداول
QNB	110.09	22.27%
الصناعات	72.19	14.60%
الريان	60.02	12.14%
قامكو	30.35	6.14%
المصرف	27.67	5.60%

### إجمالي نسبة البيع



### إجمالي نسبة الشراء

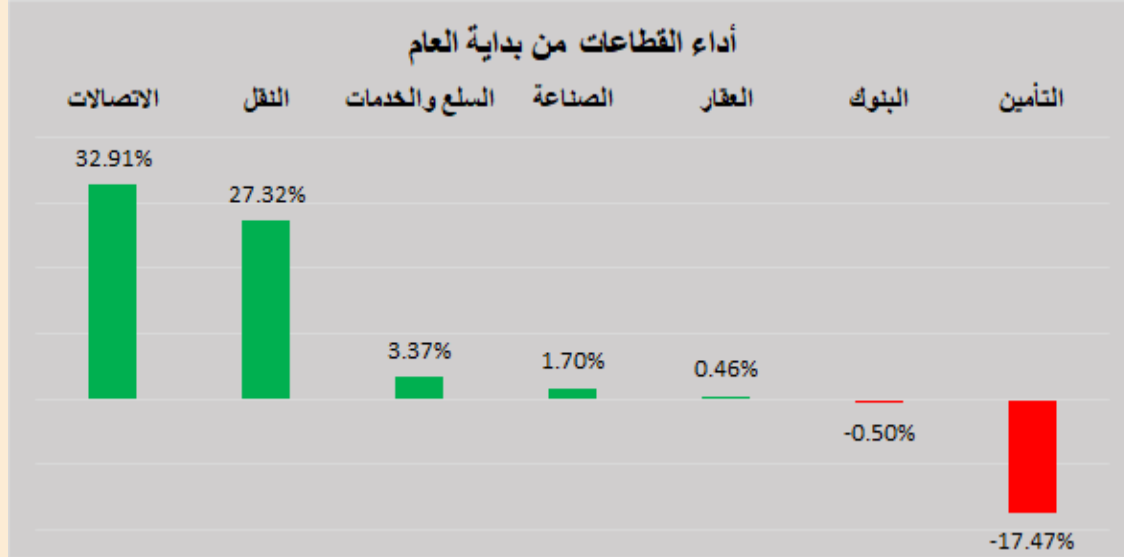


DLALA BROKERAGE  
<http://www.dlalabroker.com>  
 contact : +974 - 44285515

دلالة للوساطة  
 DLALA BROKERAGE

الأثنين  
 21 نوفمبر 2022

## أداء قطاعات السوق



قطاعات السوق

القطاعات	التغير من بداية العام	التغير اليومي	الاطلاق
الاتصالات	32.91%	1.25%	1,405.8
النقل	27.32%	-1.54%	4,529.4
السلع والخدمات	3.37%	-2.48%	8,493.5
الصناعة	1.70%	-2.24%	4,091.5
العقار	0.46%	-1.33%	1,748.1
البنوك	-0.50%	-2.38%	4,937.5
التأمين	-17.47%	-2.62%	2,250.8

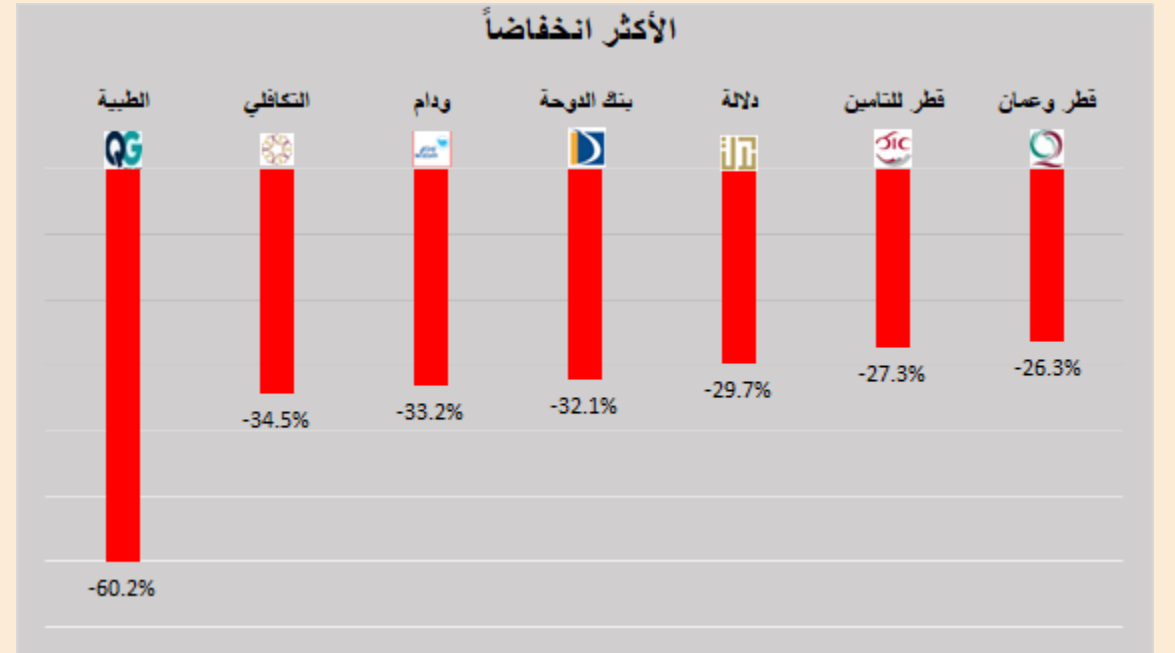
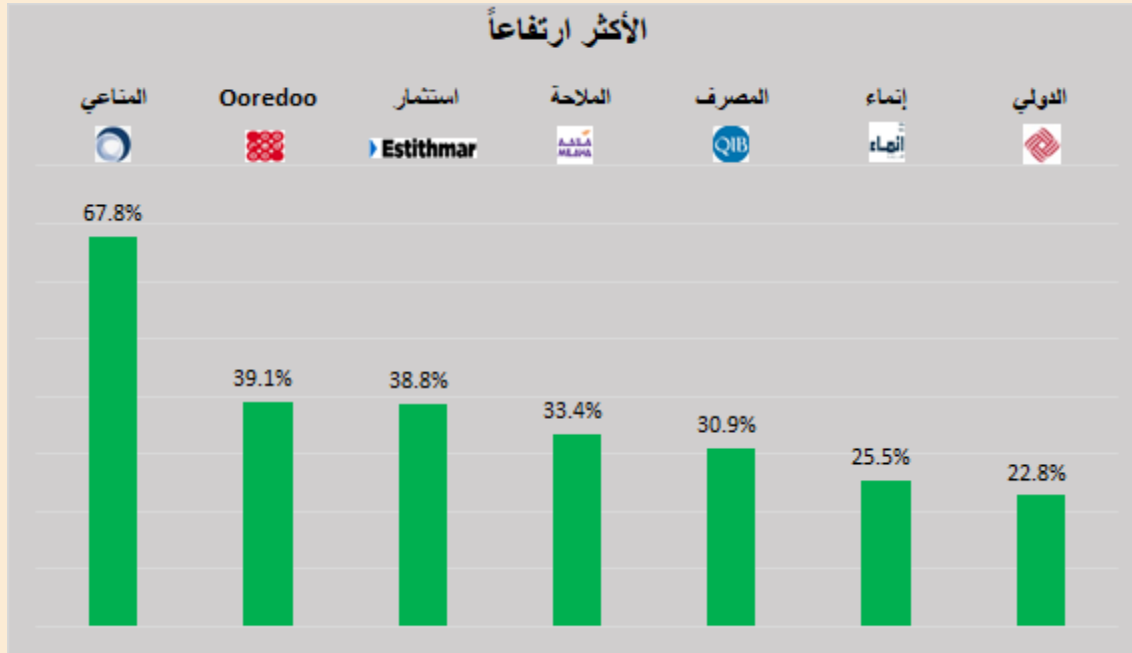


DLALA BROKERAGE  
<http://www.dlalabroker.com>  
 contact : +974 - 44285515

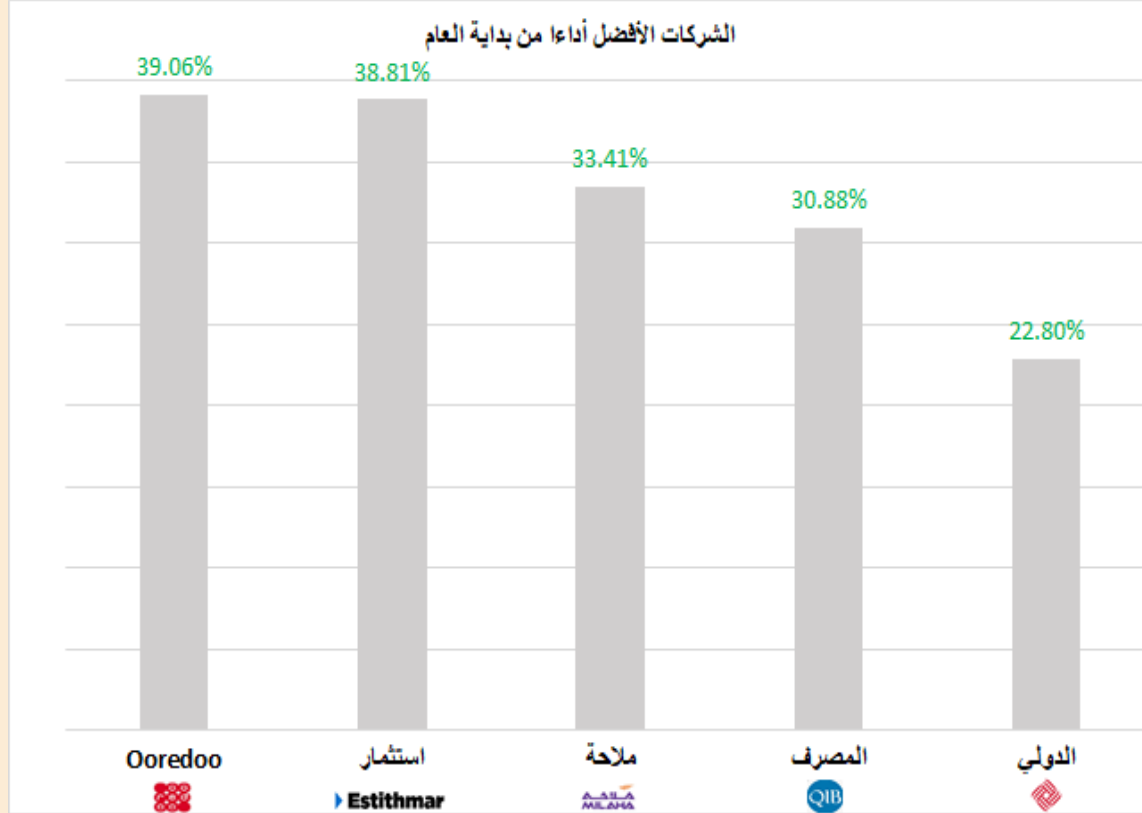
دلالة للوساطة  
 DLALA BROKERAGE

الأثنين  
 21 نوفمبر 2022

## الأكثر ارتفاعاً و انخفاضاً من بداية العام



## الشركات المكونة للمؤشر



الرمز	الشركة	وزن الشركة في المؤشر	السعر في بداية العام	الأداء من بداية العام
ORDS	Ooredoo	3.7%	7.02	39.1%
IGRD	استثمار	0.5%	1.229	38.8%
QNNS	ملاحه	3.6%	7.638	33.4%
QIBK	المصرف	15.9%	18.33	30.9%
QIIK	الدولي	4.9%	9.21	22.8%
BLDN	بلدنا	0.9%	1.445	20.3%
QGTS	ناقلات	4.8%	3.3	19.7%
BRES	بروة	2.37%	3.06	7.8%
QEWS	كهرباء وماء	3.7%	16.6	4.6%
MPHC	مسيحيد	3.2%	2.09	4.3%
QFLS	وقود	5.2%	18.28	3.9%
GISS	الخليج الدولية	0.9%	1.716	-4.7%
IQCD	صناعات قطر	13.9%	15.49	-5.1%
QNBK	قطر الوطني	15.4%	20.19	-7.6%
QAMC	قامكو	1.5%	1.801	-10.6%
CBQK	التجاري	6.6%	6.749	-15.5%
ERES	ازدان	0.6%	1.341	-17.9%
MARK	الريان	8.3%	4.64	-22.4%
QATI	قطر للتأمين	2.3%	2.75	-27.3%
DHBK	بنك الدوحة	1.8%	3.2	-32.1%

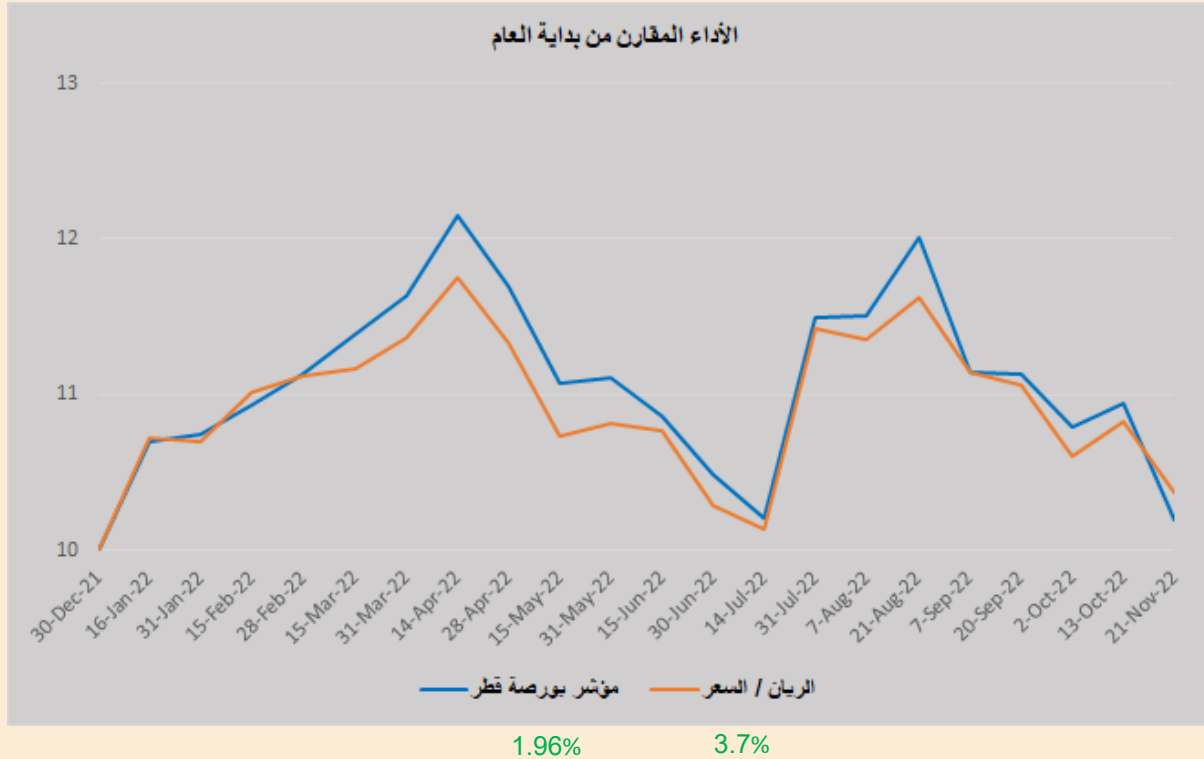


DLALA BROKERAGE  
<http://www.dlalabroker.com>  
 contact : +974 - 44285515

دلالة للوساطة  
 DLALA BROKERAGE

الأثنين  
 21 نوفمبر 2022

## أداء مؤشر بورصة قطر



- أنهى المؤشر العام لبورصة قطر جلسة اليوم على تراجع كبير بلغ 257.79 نقطة، أي ما نسبته 2.13% ليبلغ مستوى 11 ألقاً و 853.13 نقطة. وقد شكلت قطاعات البنوك والصناعة والخدمات ضغطاً كبيراً على المؤشر حيث تراجع بنسب 2.38% و 2.24% و 2.48% على التوالي وسط تراجع جماعي لغالبية الأسهم، كما تراجع بقية قطاعات السوق بنسب متفاوتة باستثناء قطاع الإتصالات الذي اغلق على ارتفاع بنسبة 1.25% بدعم سهم أوريدو حيث ارتفع بنسبة 1.67%.
- سجل المؤشر العام لقيمة وحدة الواردات في الدولة للربع الثالث من العام الجاري، انخفاضاً طفيفاً بنسبة 0.49% على أساس سنوي، قياساً بالفترة ذاتها من العام الماضي، ليبلغ 101.24 نقطة، كما تراجع بنسبة 0.83% مقارنة بالربع الثاني السابق له من العام 2022.
- قال رئيس مجلس إدارة قطر للطاقة سعد الكعبي لرويترز اليوم الاثنين إن الشركة وقعت اتفاقية بيع وشراء مدتها 27 عاماً مع شركة سينوبك الصينية وهي الأطول في تاريخ صفقات الغاز الطبيعي المسال.



# المؤشرات المالية الرئيسية

## المؤشرات المالية الرئيسية (آخر 12 شهر)

مضاعف القيمة الدفترية	مكرر الأرباح	العائد على السهم	القيمة الدفترية للسهم	الإغلاق	الشركة	الرمز
0.96	8.9	0.38	3.496	3.341	التحويلية	QIMD
0.97	12.8	0.35	4.581	4.455	الإسمنت	QNCD
2.52	9.4	1.57	5.839	14.700	صناعات قطر	IQCD
0.77	9.2	0.19	2.309	1.779	المستثمرين	QIGD
1.79	12.4	1.40	9.692	17.370	الكهرباء والماء	QEWS
0.83	18.0	0.06	1.226	1.012	أعمال	AHCS
0.94	10.9	0.15	1.740	1.636	الخليج الدولية	GISS
1.69	14.5	0.15	1.287	2.180	مسيجيد	MPHC
1.34	19.1	0.09	1.27	1.706	استثمار	IGRD
1.54	8.0	0.20	1.048	1.610	قامكو	QAMC
<b>الصناعات</b>						
0.58	26.3	0.08	3.429	2.000	قطر للتأمين	QATI
0.91	9.7	0.21	2.273	2.070	الدوحة للتأمين	DOHI
1.16	25.0	0.08	1.641	1.910	القطرية العامة	QGRI
0.41	14.0	0.17	5.802	2.359	التكافلي	AKHI
4.47	13.4	0.65	1.944	8.691	الإسلامية للتأمين	QISI
1.83	20.2	0.23	2.586	4.722	QLM	QLMI
<b>التأمين</b>						
0.44	14.1	0.10	3.193	1.410	المتحدة للتنمية	UDCD
0.63	11.5	0.29	5.273	3.300	بروة	BRES
0.91	196.4	0.006	1.215	1.101	ازدان	ERES
0.76	-	-0.20	1.068	0.812	مزايا قطر	MRDS
<b>العقاري</b>						
0.82	12.6	0.81	12.36	10.190	الملاحة	QNNS
1.24	10.4	0.40	3.358	4.170	مخازن	GWCS
2.86	14.7	0.27	1.381	3.950	ناقلات	QGTS
<b>النقل</b>						

مضاعف القيمة الدفترية	مكرر الأرباح	العائد على السهم	القيمة الدفترية للسهم	الإغلاق	الشركة	الرمز
1.76	12.3	1.51	10.58	18.650	قطر الوطني	QNBK
0.95	9.7	0.59	5.970	5.701	التجاري	CBQK
0.48	9.0	0.24	4.574	2.173	بنك الدوحة	DHBK
2.39	14.6	1.65	10.04	23.990	المصرف	QIBK
1.40	13.5	0.30	2.869	4.011	الإهلي	ABQK
2.07	16.1	0.70	5.462	11.310	الدولي	QIHK
2.31	24.5	0.15	1.558	3.599	الريان	MARK
2.42	8.3	0.15	0.497	1.205	الأول	QFBQ
0.60	43.7	0.02	1.370	0.817	الإجارة	NLCS
1.66	-	-0.01	0.780	1.295	دلالة	DBIS
0.65	112.2	0.01	0.930	0.600	قطر وعمان	QOIS
1.96	25.1	0.20	2.529	4.950	إمماء	IHGS
<b>البنوك والخدمات المالية</b>						
2.96	23.2	0.68	5.339	15.800	زاد	ZHCD
4.44	117.3	0.01	0.285	1.265	الطبية	QGMD
0.45	17.0	0.04	1.538	0.692	السلام	SIIS
1.93	23.3	0.29	3.497	6.750	الرعاية	MCGS
1.48	78.2	0.04	2.161	3.200	قطر للسينما	QCFS
2.21	18.1	1.05	8.599	19.000	وقود	QFLS
1.35	-	-0.35	1.774	2.400	ودام	WDAM
1.74	6.1	1.31	4.57	7.968	المناعي	MCCS
2.25	17.6	0.95	7.458	16.780	الميرة	MERS
1.49	37.8	0.046	1.171	1.739	بلدنا	BLDN
<b>البضائع والخدمات الاستهلاكية</b>						
1.19	11.0	0.89	8.181	9.762	Ooredoo	ORDS
1.64	15.7	0.11	1.043	1.715	فودافون	VFQS
<b>الاتصالات</b>						



DLALA BROKERAGE  
<http://www.dlalabroker.com>  
 contact : +974 - 44285515

دلالة للوساطة  
 DLALA BROKERAGE

الأثنين  
 21 نوفمبر 2022



## تنويه



تم إعداد هذا التقرير بغرض إظهار المعلومات فقط، ولا يعتبر هذا التقرير عرضاً أو دعوة لشراء أو بيع أي أوراق مالية، وليست توصية لاتخاذ منهجية استثمار أو تداول معينة.

تم في التقرير استخدام معلومات متاحة للعموم من مصادر يعتقد أنها جديرة بالثقة ولكن لا نضمن اكتمال أو دقة المعلومات .

إعداد قسم الأبحاث والمشورة

الأستاذ / عبدالسلام الفاضل

هاتف : 44285515

[aelfadil@dlalaholding.com](mailto:aelfadil@dlalaholding.com)

# دلالة للوساطة

## DLALA BROKERAGE



DLALA BROKERAGE

<http://www.dlalabroker.com>

contact : +974 - 44285515

دلالة للوساطة

DLALA BROKERAGE