

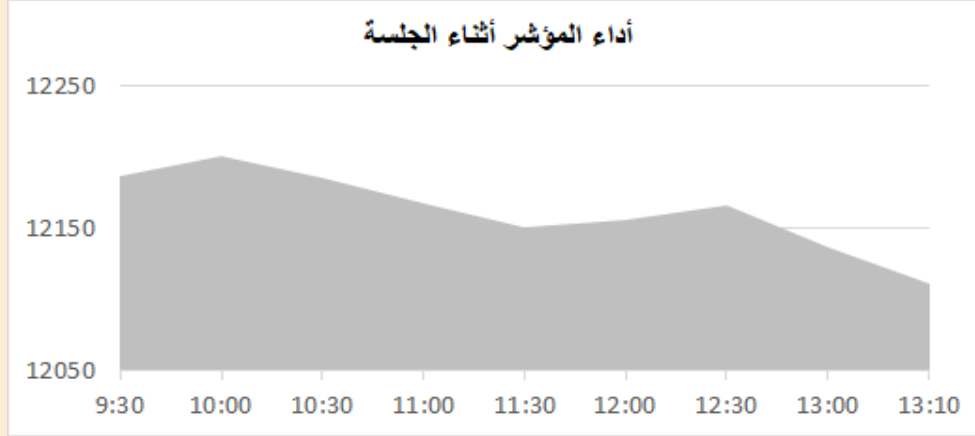
التقرير اليومي لأداء بورصة قطر



دلالة للوساطة
DLALA BROKERAGE

الأحد
20 نوفمبر 2022

مؤشر السوق



معلومات المؤشر

إغلاق المؤشر
التخير اليومي
التخير من بداية العام

قيم التداولات (مليون ريال)
قيمة التداول اليومي
قيمة التداول بالجلسة السابقة
نسبة التخير في قيمة التداول
عدد الشركات المرتفعة / المنخفضة

12,110.92	-0.84%	4.17%
206.3	488.1	-57.75%
31	14	

الأسهم الأكثر ارتفاعاً وانخفاضاً

الشركات الأكثر انخفاضاً

نسبة التغير	الإغلاق	الشركة
-2.69%	2.063	قطر للتأمين
-2.47%	9.602	Ooredoo
-1.85%	4.034	نقلات
-1.68%	2.403	ودام
-1.57%	1.318	دلالة

الشركات الأكثر ارتفاعاً

نسبة التغير	الإغلاق	الشركة
2.19%	2.100	الدوحة للتأمين
2.16%	4.637	الإسمنت
1.99%	0.822	مزايا
1.72%	17.150	الميرة
1.28%	10.280	الملاحة



DLALA BROKERAGE
<http://www.dlalabroker.com>
contact : +974 - 44285515

دلالة للوساطة
DLALA BROKERAGE

الأحد
20 نوفمبر 2022

ملخص التداول

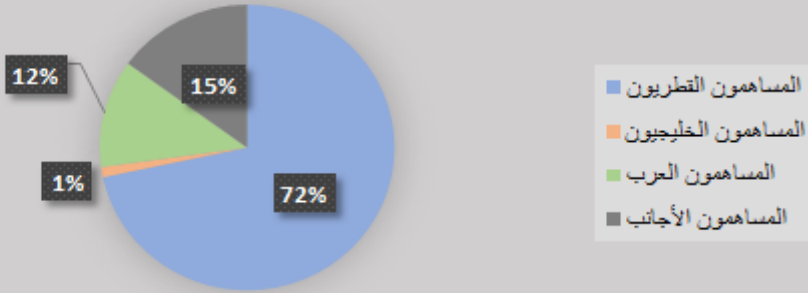
ملخص إجمالي التداولات

الجنسية	الفئة	إجمالي نسبة الشراء	إجمالي نسبة البيع
المساهمون القطريون	أفراد / مؤسسات	68.67%	71.67%
المساهمون الخليجيون	أفراد / مؤسسات	1.24%	1.14%
المساهمون العرب	أفراد / مؤسسات	12.31%	12.22%
المساهمون الأجانب	أفراد / مؤسسات	17.78%	14.97%

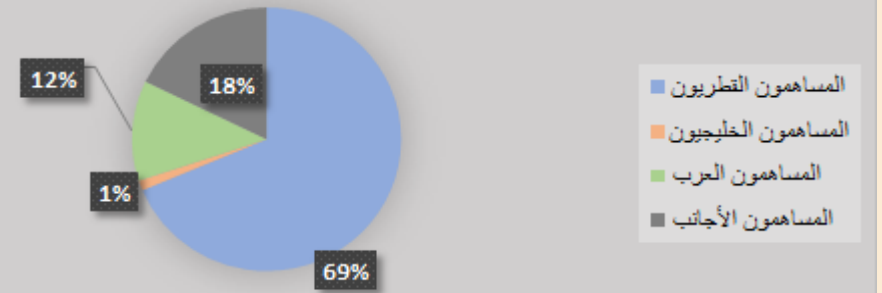
الأعلى حسب قيمة التداولات (مليون ريال)

الشركة	قيمة التداول	النسبة / إجمالي التداول
الريان	25.79	12.55%
الصناعات	24.51	11.92%
QNB	14.43	7.02%
الدولي	12.37	6.02%
وقود	11.61	5.65%

إجمالي نسبة البيع



إجمالي نسبة الشراء

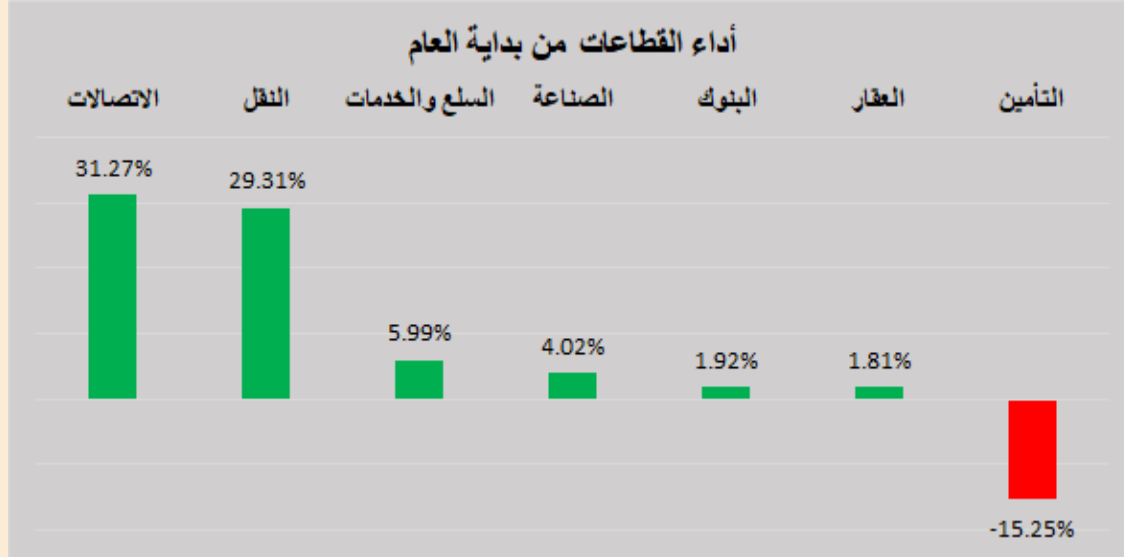


DLALA BROKERAGE
<http://www.dlalabroker.com>
 contact : +974 - 44285515

دلالة للوساطة
 DLALA BROKERAGE

الأحد
 20 نوفمبر 2022

أداء قطاعات السوق



قطاعات السوق

القطاعات	الايغلاق	التغير اليومي	التغير من بداية العام
الاتصالات	1,388.5	-1.99%	31.27%
النقل	4,600.3	-0.55%	29.31%
السلع والخدمات	8,709.0	0.03%	5.99%
الصناعة	4,185.0	-1.16%	4.02%
البنوك	5,057.7	-0.52%	1.92%
العقار	1,771.7	0.13%	1.81%
التأمين	2,311.3	-1.54%	-15.25%

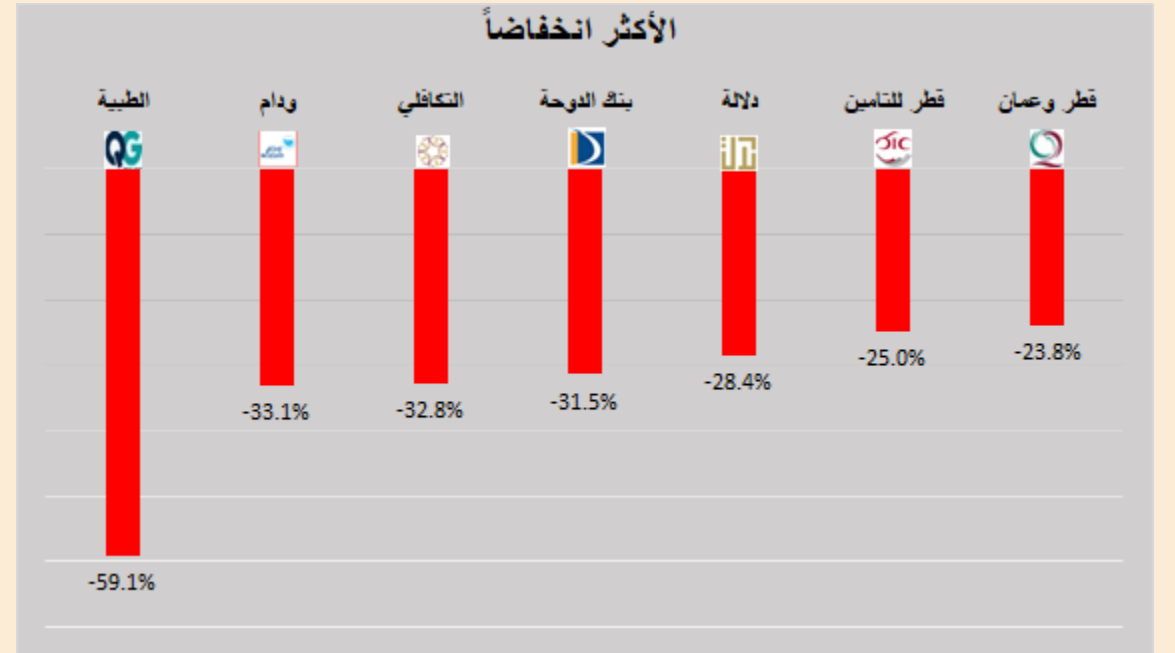
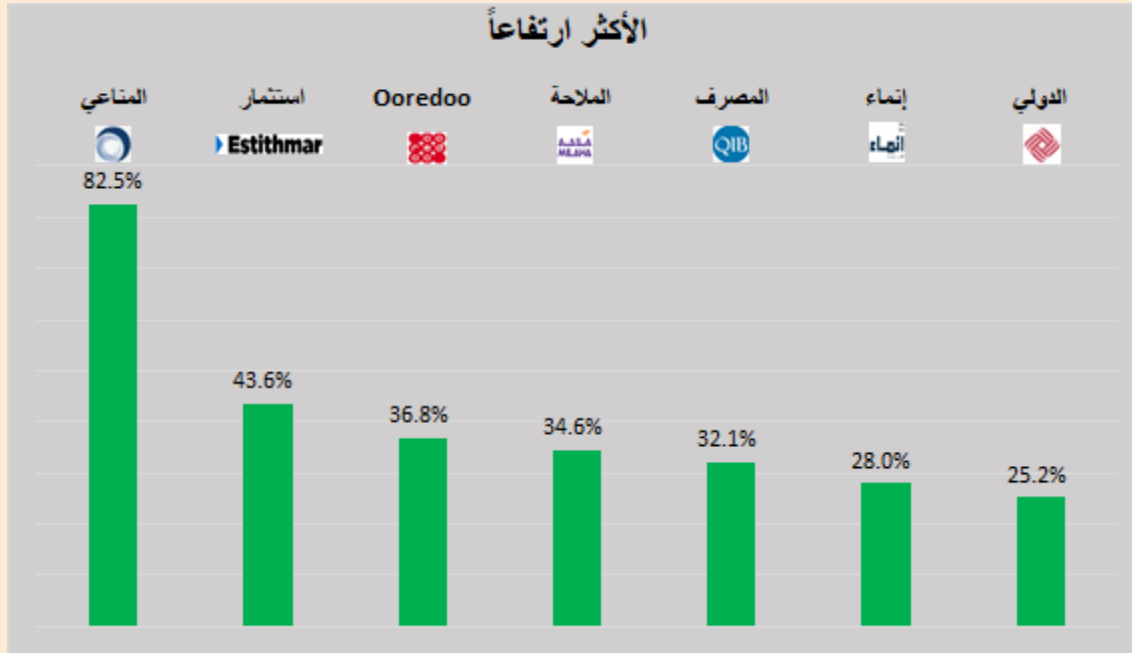


DLALA BROKERAGE
<http://www.dlalabroker.com>
contact : +974 - 44285515

دلالة للوساطة
DLALA BROKERAGE

الأحد
20 نوفمبر 2022

الأكثر ارتفاعاً و انخفاضاً من بداية العام

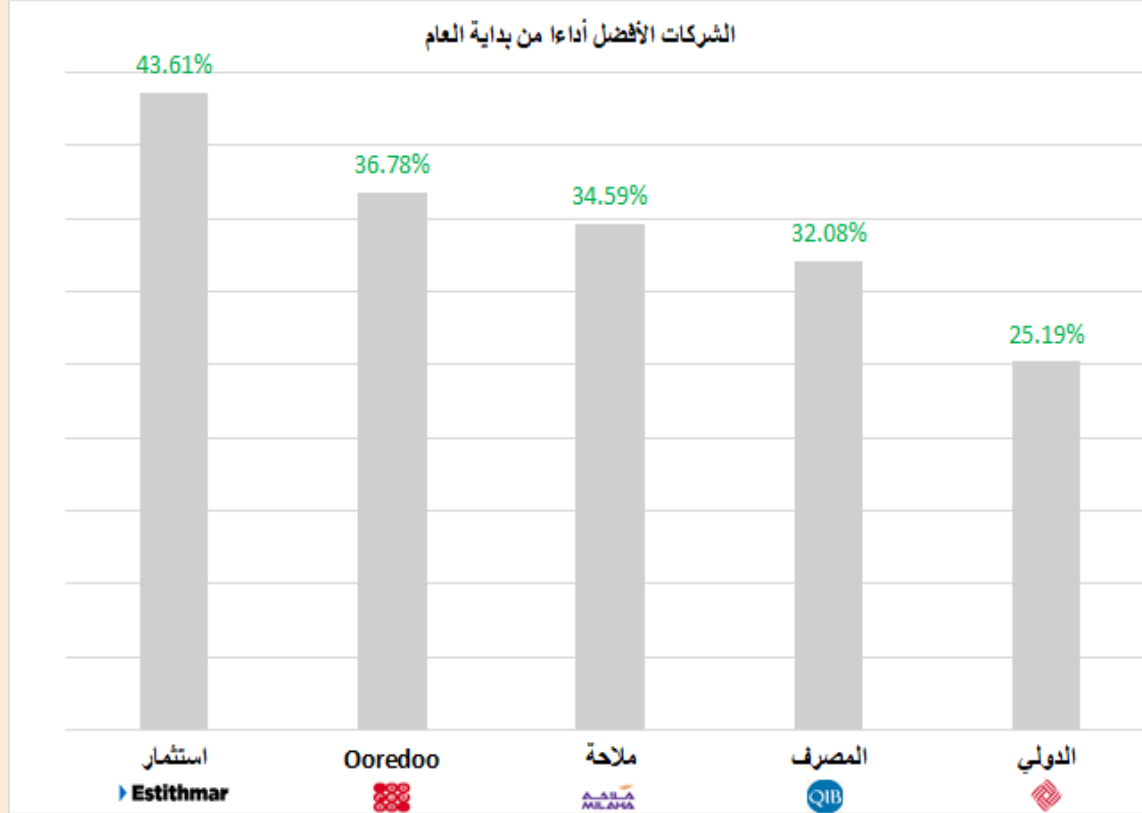


DLALA BROKERAGE
<http://www.dlalabroker.com>
contact : +974 - 44285515

دلالة للوساطة
DLALA BROKERAGE

الأحد
20 نوفمبر 2022

الشركات المكونة للمؤشر



الرمز	الشركة	وزن الشركة في المؤشر	السعر في بداية العام	الأداء من بداية العام
IGRD	استثمار	0.5%	1.229	43.6%
ORDS	Ooredoo	3.5%	7.02	36.8%
QNNS	ملاحه	3.5%	7.638	34.6%
QIBK	المصرف	15.7%	18.33	32.1%
QIIK	الدولي	4.9%	9.21	25.2%
QGTS	ناقلات	4.8%	3.3	22.2%
BLDN	بلدنا	0.8%	1.445	20.3%
BRES	بروة	2.3%	3.06	8.3%
QFLS	وقود	5.3%	18.28	7.7%
MPHC	مسيحيد	3.2%	2.09	6.7%
QEWS	كهرباء وماء	3.7%	16.6	5.9%
GISS	الخليج الدولية	0.9%	1.716	-1.8%
IQCD	صناعات قطر	14.0%	15.49	-2.7%
QNBK	قطر الوطني	15.50%	20.19	-5.1%
QAMC	قامكو	1.5%	1.801	-9.3%
CBQK	التجاري	6.8%	6.749	-10.6%
ERES	ازدان	0.6%	1.341	-16.3%
MARK	الريان	8.4%	4.64	-20.5%
QATI	قطر للتأمين	2.3%	2.75	-25.0%
DHBK	بنك الدوحة	1.8%	3.2	-31.5%

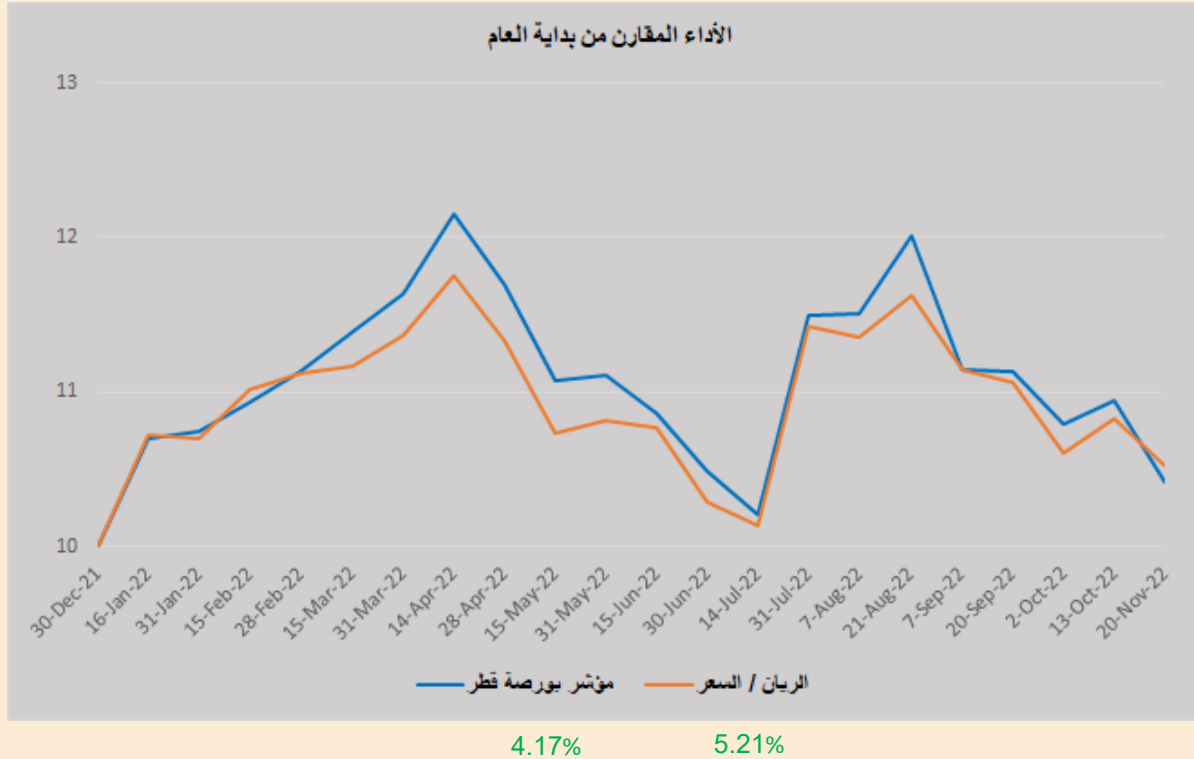


DLALA BROKERAGE
<http://www.dlalabroker.com>
 contact : +974 - 44285515

دلالة للوساطة
 DLALA BROKERAGE

الأحد
 20 نوفمبر 2022

أداء مؤشر بورصة قطر



• أنهى المؤشر العام لبورصة قطر جلسة اليوم على انخفاض بلغ 102.11 نقطة، أي ما نسبته 0.84% ليبلغ مستوى 12 ألفًا و 110.92 نقطة. جاءت خسائر اليوم مترافقة مع قيم تداولات منخفضة (206 مليون) وتعرض المؤشر لضغط بتراجع خمسة قطاعات على رأسها قطاع الإتصالات حيث تراجع بنسبة 2% وقطاع الصناعة بنسبة 1.16% وقطاع البنوك بنسبة 0.52% وارتفع قطاع الخدمات بنسبة 0.03% كما ارتفع قطاع العقار بنسبة 0.13%.

• شركة اعمال تحوز على عقد لتقديم حلول معلوماتية للقطاع الطبي في قطر عن طريق شركتها التابعة تيجا لتكنولوجيا المعلومات وهي شركة تابعة لشركة ابن سينا الطبية بنسبة 51% ونسبة 49% مملوكة لشركة تيجا لتكنولوجيا المعلومات (Tiga Bilgi Teknolojileri AS) التي مقرها انقره - بعقد لمدة خمس سنوات بمقدار 320 مليون ريال قطري يهدف الى تزويد حلول معلوماتية للقطاع الصحي في قطر.

• ستمكن Ooredoo، مشغل الاتصالات الرسمي في الشرق الأوسط وأفريقيا لبطولة كأس العالم FIFA قطر 2022™، جميع الموجودين في قطر من الاتصال عبر شبكتها 5G الرائدة وتطوير تجربتهم، الأمر الذي يجعل هذه النسخة أول بطولة في تاريخ بطولات كأس العالم يتم فيها استخدام تقنية 5G.

• أعلنت استثمار القابضة عن افتتاح منتجج "كتارا هيلز" آخر مشاريعها السياحية بالشراكة مع "كتارا" ليكون محطة أخرى في عالم الضيافة الراقية ويساهم في تنمية القطاع السياحي في قطر ورفد الخدمات المقدمة خلال استضافة كأس العالم 2022.

• قرر مجلس إدارة شركة الخليج للمخازن تصفية شركة ليد الهند للتكنولوجيا الخاصة المحدودة وهي شركة تابعة لشركة الخليج للمخازن بشكل غير مباشر، والتي تم تأسيسها في الهند.

• قفز فائض الميزان التجاري للدولة (الفرق بين إجمالي الصادرات والواردات) خلال الربع الثالث من العام الجاري بنسبة 85.6 بالمئة، محققا فائضا مقداره 107.3 مليار ريال، قياسا بالفترة ذاتها من العام الماضي التي بلغ فيها مستوى 57,8 مليار ريال.

• ارتفع مؤشر الإنتاج الصناعي في الدولة بنسبة 4.9% في شهر سبتمبر الماضي، على أساس سنوي، قياسا مع ذات الشهر من العام الماضي، حيث بلغ 102.4 نقطة، بينما انخفض بنسبة 3.2%، مقارنة بالشهر السابق (أغسطس 2022).



DLALA BROKERAGE
<http://www.dlalabroker.com>
 contact : +974 - 44285515

دلالة للوساطة
 DLALA BROKERAGE

الأحد
 20 نوفمبر 2022

المؤشرات المالية الرئيسية

المؤشرات المالية الرئيسية (آخر 12 شهر)

مضاعف القيمة الدفترية	مكرر الأرباح	العائد على السهم	القيمة الدفترية للسهم	الإغلاق	الشركة	الرمز
0.99	9.2	0.38	3.496	3.450	التحويلية	QIMD
1.01	13.3	0.35	4.581	4.637	الإسمنت	QNCD
2.58	9.6	1.57	5.839	15.070	صناعات قطر	IQCD
0.79	9.4	0.19	2.309	1.815	المستثمرين	QIGD
1.81	12.5	1.40	9.692	17.580	الكهرباء والماء	QEWS
0.83	18.1	0.06	1.226	1.017	أعمال	AHCS
0.97	11.2	0.15	1.740	1.685	الخليج الدولية	GISS
1.73	14.8	0.15	1.287	2.230	مسيحيد	MPHC
1.39	19.8	0.09	1.27	1.765	استثمار	IGRD
1.56	8.2	0.20	1.048	1.634	قامكو	QAMC
الصناعات						
0.60	27.1	0.08	3.429	2.063	قطر للتأمين	QATI
0.92	9.8	0.21	2.273	2.100	الدوحة للتأمين	DOHI
1.22	26.2	0.08	1.641	2.000	القطرية العامة	QGRI
0.42	14.4	0.17	5.802	2.420	التكافلي	AKHI
4.48	13.5	0.65	1.944	8.710	الإسلامية للتأمين	QISI
1.89	21.0	0.23	2.586	4.900	QLM	QLMI
التأمين						
0.45	14.4	0.10	3.193	1.444	المتحدة للتنمية	UDCD
0.63	11.5	0.29	5.273	3.315	بروة	BRES
0.92	200.1	0.006	1.215	1.122	ازدان	ERES
0.77	-	-0.20	1.068	0.822	مزايا قطر	MRDS
العقاري						
0.83	12.7	0.81	12.36	10.280	الملاحة	QNNS
1.25	10.5	0.40	3.358	4.210	مخازن	GWCS
2.92	15.0	0.27	1.381	4.034	ناقلات	QGTS
النقل						

مضاعف القيمة الدفترية	مكرر الأرباح	العائد على السهم	القيمة الدفترية للسهم	الإغلاق	الشركة	الرمز
1.81	12.7	1.51	10.58	19.170	قطر الوطني	QNBK
1.01	10.3	0.59	5.970	6.035	التجاري	CBQK
0.48	9.1	0.24	4.574	2.193	بنك الدوحة	DHBK
2.41	14.7	1.65	10.04	24.210	المصرف	QIBK
1.40	13.5	0.30	2.869	4.010	الاهلي	ABQK
2.11	16.4	0.70	5.462	11.530	الدولي	QIHK
2.37	25.2	0.15	1.558	3.690	الريان	MARK
2.46	8.4	0.15	0.497	1.222	الأول	QFBQ
0.62	45.5	0.02	1.370	0.850	الإجارة	NLCS
1.69	-	-0.01	0.780	1.318	دلالة	DBIS
0.67	115.9	0.01	0.930	0.620	قطر وعمان	QOIS
2.00	25.6	0.20	2.529	5.050	إيماء	IHGS
البنوك والخدمات المالية						
3.00	23.5	0.68	5.339	16.000	زاد	ZHCD
4.57	120.7	0.01	0.285	1.302	الطبية	QGMD
0.46	17.2	0.04	1.538	0.702	السلام	SIIS
1.90	23.0	0.29	3.497	6.649	الرعاية	MCGS
1.48	78.2	0.04	2.161	3.200	قطر للسينما	QCFS
2.29	18.7	1.05	8.599	19.690	وفود	QFLS
1.35	-	-0.35	1.774	2.403	ودام	WDAM
1.90	6.6	1.31	4.57	8.665	المناعي	MCCS
2.30	18.0	0.95	7.458	17.150	الميرة	MERS
1.48	37.7	0.046	1.171	1.738	بلدنا	BLDN
البضائع والخدمات الاستهلاكية						
1.17	10.8	0.89	8.181	9.602	Ooredoo	ORDS
1.64	15.7	0.11	1.043	1.715	فودافون	VFQS
الاتصالات						



DLALA BROKERAGE
<http://www.dlalabroker.com>
 contact : +974 - 44285515

دلالة للوساطة
 DLALA BROKERAGE

الأحد
 20 نوفمبر 2022

تنويه



تم إعداد هذا التقرير بغرض إظهار المعلومات فقط، ولا يعتبر هذا التقرير عرضاً أو دعوة لشراء أو بيع أي أوراق مالية، وليست توصية لاتخاذ منهجية استثمار أو تداول معينة.

تم في التقرير استخدام معلومات متاحة للعموم من مصادر يعتقد أنها جديرة بالثقة ولكن لا نضمن اكتمال أو دقة المعلومات .

إعداد قسم الأبحاث والمشورة

الأستاذ / عبدالسلام الفاضل

هاتف : 44285515

aelfadil@dlalaholding.com

دلالة للوساطة

DLALA BROKERAGE



DLALA BROKERAGE

<http://www.dlalabroker.com>

contact : +974 - 44285515

دلالة للوساطة

DLALA BROKERAGE