

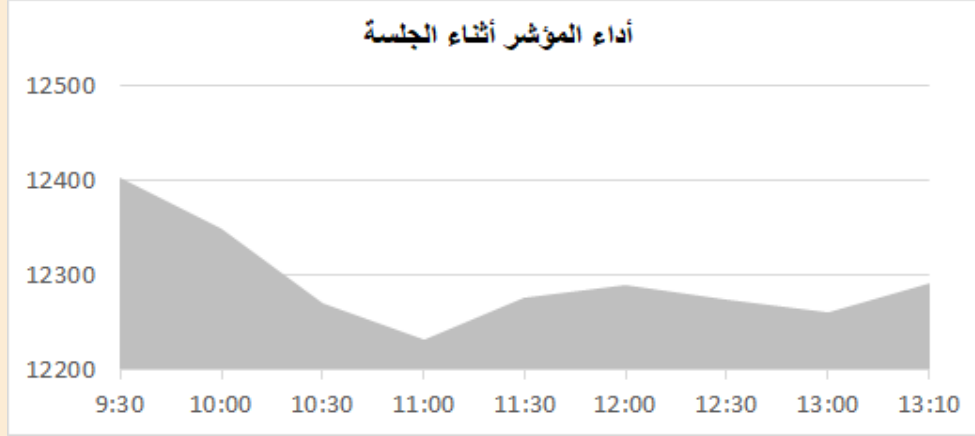
التقرير اليومي لأداء بورصة قطر



دلالة للوساطة
DLALA BROKERAGE

الأربعاء
16 نوفمبر 2022

مؤشر السوق



معلومات المؤشر

إغلاق المؤشر
التخير اليومي
التخير من بداية العام

12,290.98
-0.94%
5.72%

قيم التداولات (مليون ريال)
قيمة التداول اليومي
قيمة التداول بالجلسة السابقة
نسبة التخير في قيمة التداول
عدد الشركات المرتفعة / المنخفضة

441.7
295.3
49.60%
35//9

الأسهم الأكثر ارتفاعاً وانخفاضاً

الشركات الأكثر انخفاضاً

نسبة التغير	الإغلاق	الشركة
-3.88%	9.131	المناعي
-3.71%	6.750	الرعاية
-2.84%	1.679	بلدنا
-2.43%	1.366	الطبية
-2.16%	1.041	أعمال

الشركات الأكثر ارتفاعاً

نسبة التغير	الإغلاق	الشركة
1.29%	2.198	بنك الدوحة
1.24%	16.400	زاد
1.01%	3.500	التحويلية
0.62%	1.470	المتحدة
0.49%	2.260	مسليعيد



DLALA BROKERAGE
<http://www.dlalabroker.com>
contact : +974 - 44285515

دلالة للوساطة
DLALA BROKERAGE

الأربعاء
16 نوفمبر 2022

ملخص التداول

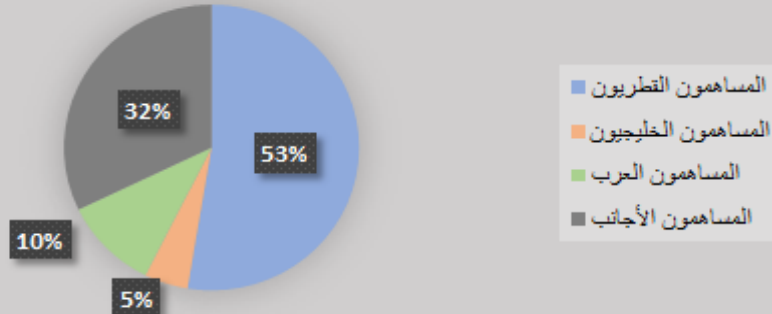
ملخص إجمالي التداولات

الجنسية	الفئة	إجمالي نسبة الشراء	إجمالي نسبة البيع
المساهمون القطريون	أفراد / مؤسسات	57.18%	52.62%
المساهمون الخليجيون	أفراد / مؤسسات	1.25%	4.78%
المساهمون العرب	أفراد / مؤسسات	9.66%	10.45%
المساهمون الأجانب	أفراد / مؤسسات	31.91%	32.15%

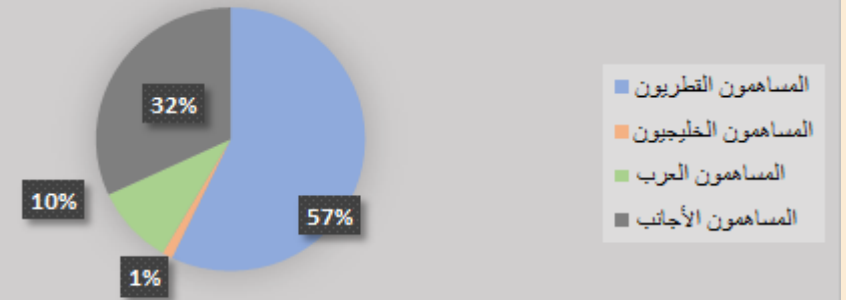
الأعلى حسب قيمة التداولات (مليون ريال)

الشركة	قيمة التداول	النسبة / إجمالي التداول
QNB	90.35	20.53%
الصناعات	55.41	12.59%
الريان	42.33	9.62%
المصرف	32.52	7.39%
كهرباء وماء	25.69	5.84%

إجمالي نسبة البيع



إجمالي نسبة الشراء

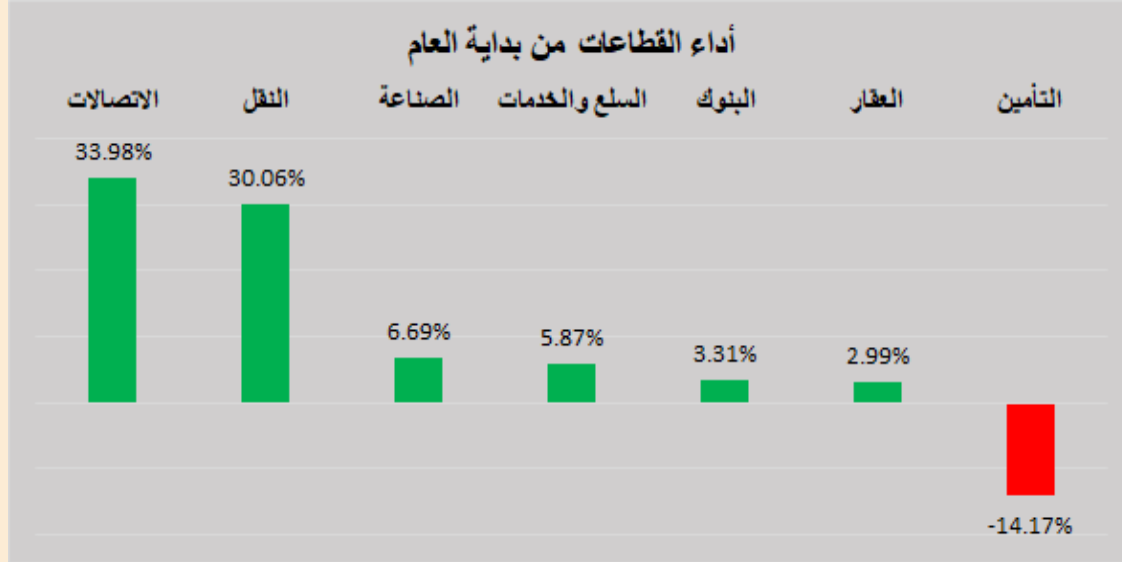


DLALA BROKERAGE
<http://www.dlalabroker.com>
 contact : +974 - 44285515

دلالة للوساطة
 DLALA BROKERAGE

الأربعاء
 16 نوفمبر 2022

أداء قطاعات السوق



قطاعات السوق

القطاعات	التغير من بداية العام	التغير اليومي	الإغلاق
الاتصالات	33.98%	-1.45%	1,417.2
النقل	30.06%	-0.81%	4,626.9
الصناعة	6.69%	-0.33%	4,292.5
السلع والخدمات	5.87%	-0.51%	8,698.7
البنوك	3.31%	-1.22%	5,126.6
العقار	2.99%	-0.06%	1,792.2
التأمين	-14.17%	-1.01%	2,340.8

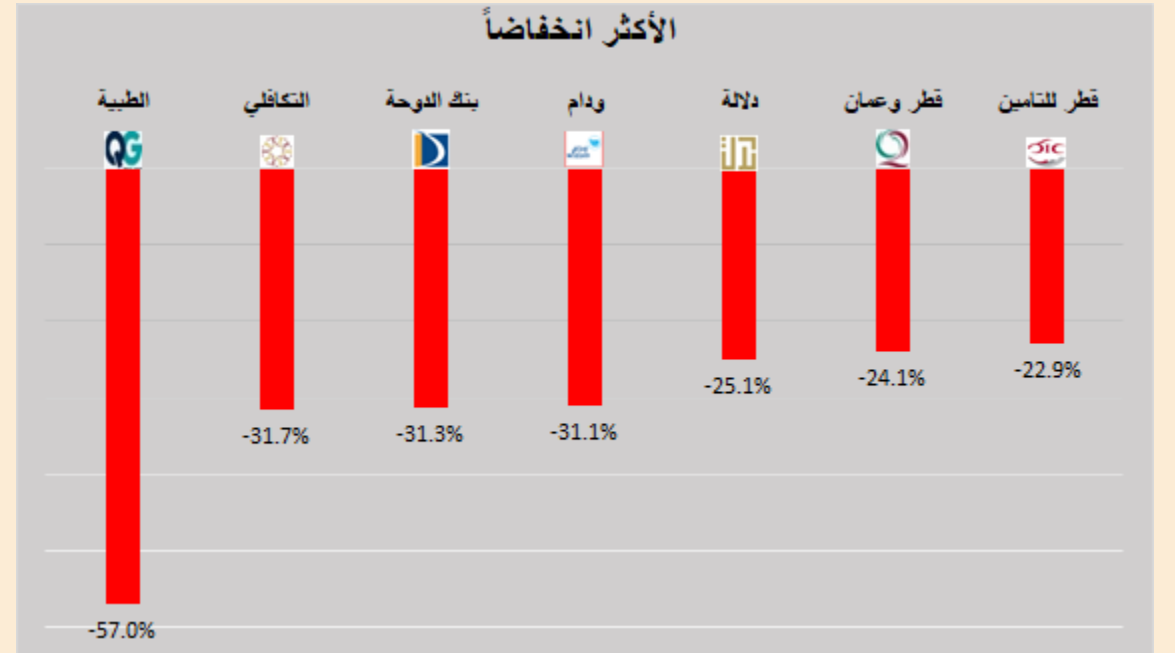
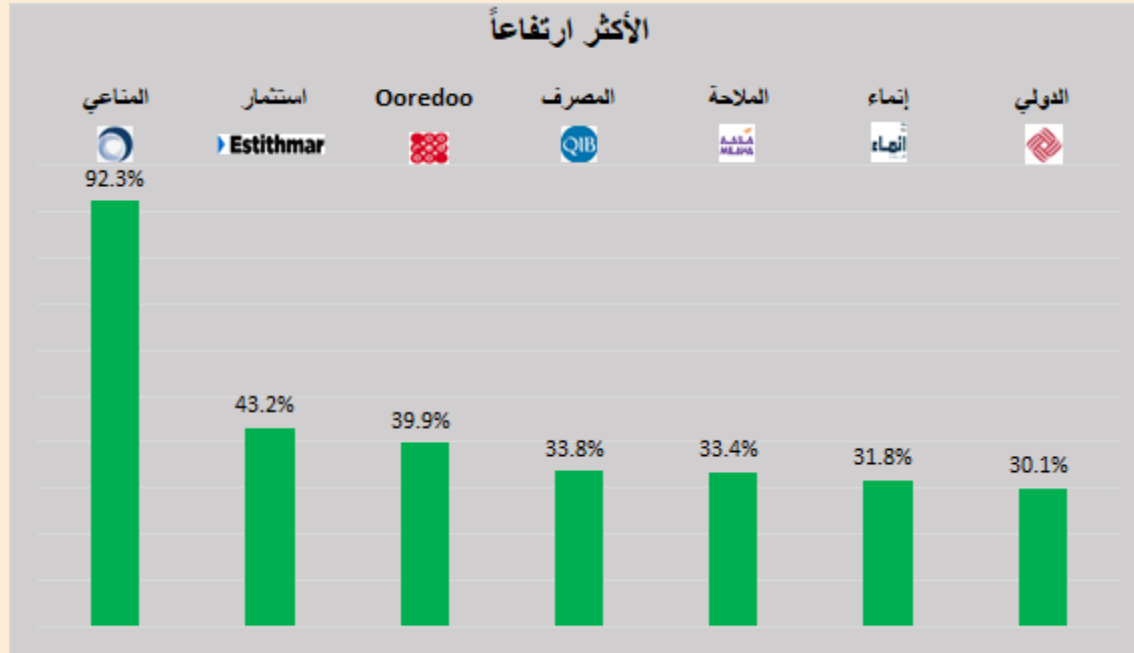


DLALA BROKERAGE
<http://www.dlalabroker.com>
 contact : +974 - 44285515

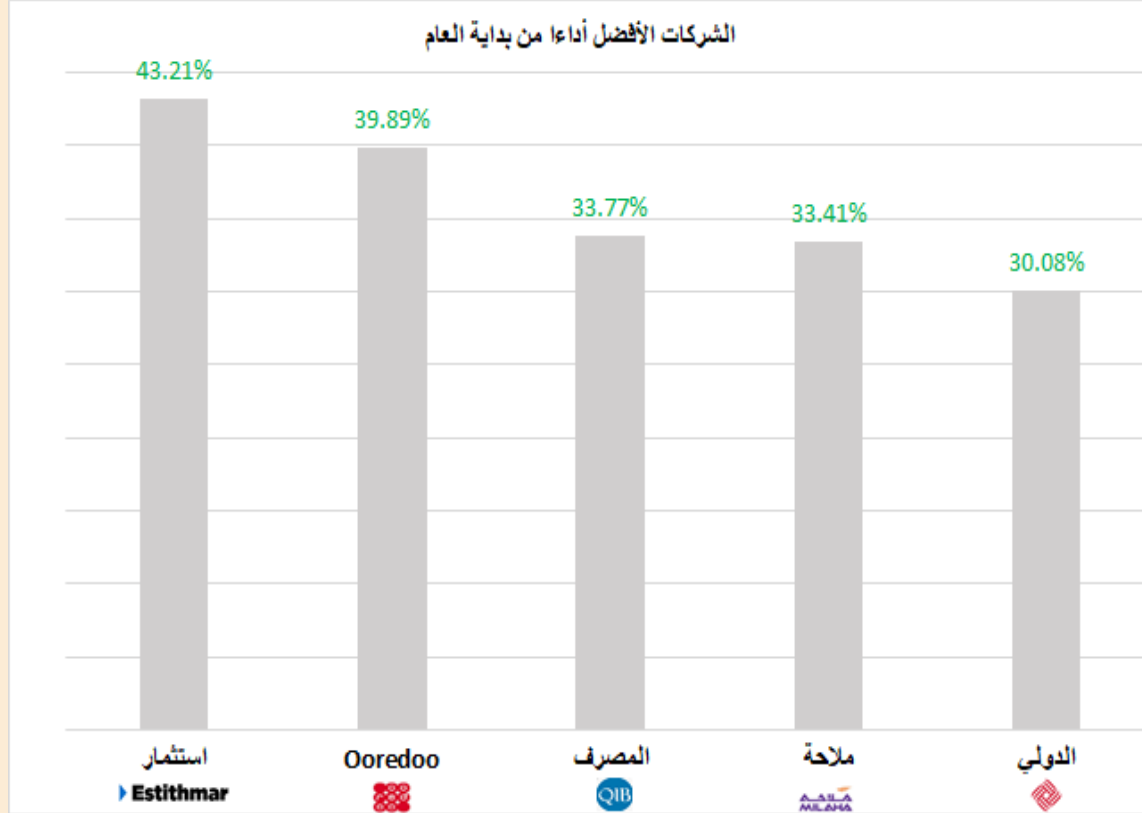
دلالة للوساطة
 DLALA BROKERAGE

الأربعاء
 16 نوفمبر 2022

الأكثر ارتفاعاً و انخفاضاً من بداية العام



الشركات المكونة للمؤشر



الرمز	الشركة	وزن الشركة في المؤشر	السعر في بداية العام	الأداء من بداية العام
IGRD	استثمار	0.5%	1.229	43.2%
ORDS	Ooredoo	3.6%	7.02	39.9%
QIBK	المصرف	15.7%	18.33	33.8%
QNNS	ملاحه	3.4%	7.638	33.4%
QIIK	الدولي	5.0%	9.21	30.1%
QGTS	ناقلات	4.8%	3.3	24.2%
BLDN	بلدنا	0.8%	1.445	16.2%
QEWS	كهرباء وماء	3.8%	16.6	10.7%
BRES	بروة	2.3%	3.06	9.2%
MPHC	مسيحيد	3.2%	2.09	8.1%
QFLS	وقود	5.2%	18.28	6.6%
GISS	الخليج الدولية	0.9%	1.716	1.1%
IQCD	صناعات قطر	14.2%	15.49	0.0%
QNBK	قطر الوطني	15.5%	20.19	-3.9%
QAMC	قامكو	1.5%	1.801	-8.2%
CBQK	التجاري	6.8%	6.749	-10.4%
ERES	ازدان	0.6%	1.341	-15.4%
MARK	الريان	8.4%	4.64	-19.4%
QATI	قطر للتأمين	2.3%	2.75	-22.9%
DHBK	بنك الدوحة	1.79%	3.2	-31.3%

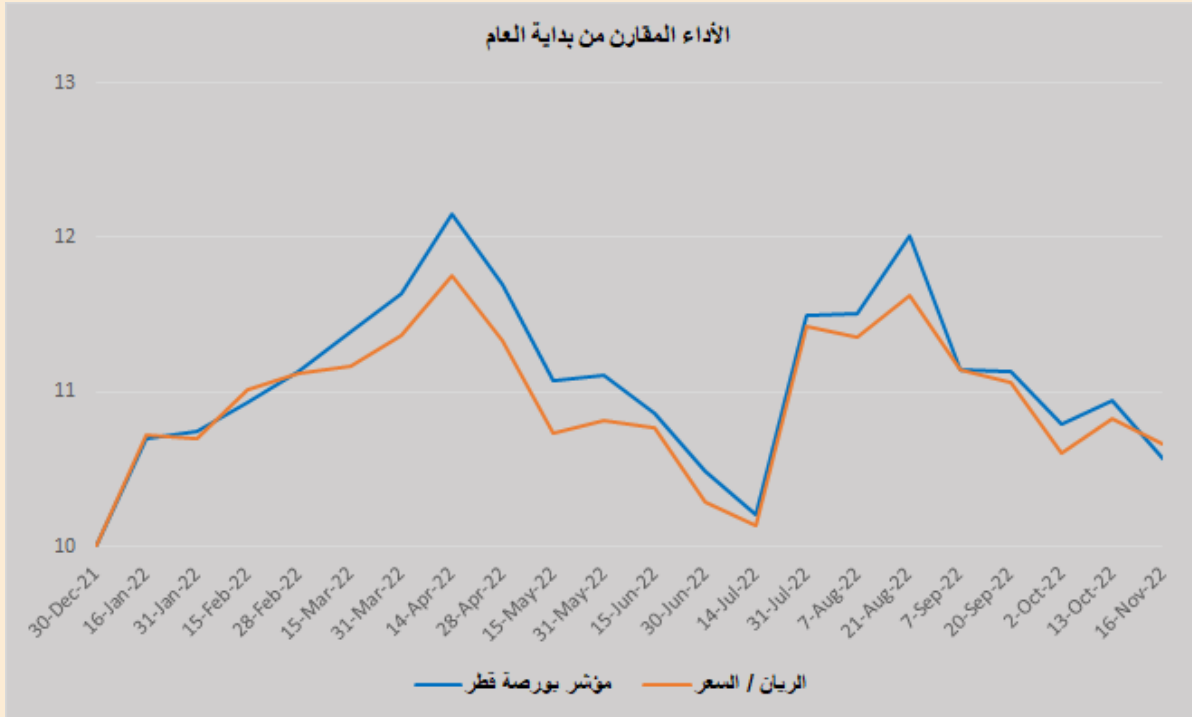


DLALA BROKERAGE
<http://www.dlalabroker.com>
 contact : +974 - 44285515

دلالة للوساطة
 DLALA BROKERAGE

الأربعاء
 16 نوفمبر 2022

أداء مؤشر بورصة قطر



• أنهى المؤشر العام لبورصة قطر جلسة اليوم على انخفاض بلغ 116.81 نقطة، أي ما نسبته 0.94% ليبلغ مستوى 12 ألفاً و 290.98 نقطة. جاءت خسائر البورصة متأثراً بالعوامل الجيوسياسية العالمية واستكمالاً للموجة الهابطة، وتراجعت اليوم جميع قطاعات السوق على رأسها قطاع الاتصالات بنسبة 1.45% بضغط من سهم أوريدوا حيث تراجع بنسبة 1.8% وتراجع قطاع البنوك بنسبة 1.22% بضغط من أسهم المصرف و QNB حيث تراجع بنسب 1.71% و 1.32% على التوالي وتراجع قطاع الصناعة بنسبة 0.33% والنقل بنسبة 0.81% والخدمات بنسبة 0.51%.

• أعلن بنك ليشا ذ.م.م (عام) ("البنك") عن اتمام صفقة استثمار مشترك مع صندوق الاستثمار العالمي "سي في سي كابيتال بارتنرز" CVC Capital Partners، حيث قام البنك بالاستثمار من خلال شركة أنشأها لهذا الغرض بمبلغ وقدره 75 مليون يورو للاستحواذ على حصة غير مسيطرة (تبلغ أقل من 5%) في رأس مال الشركة القابضة الجديدة لشركة الشاي العالمية "إيكاتيرا" Ekaterra.

• كشف أحدث تقارير توجهات سوق العقارات في قطر الصادر عن بروبرتي فايندر، الشركة الرائدة في مجال التكنولوجيا العقارية بقطر، عن تسجيل ارتفاع ملحوظ في الطلب على مبيعات الوحدات السكنية بنسبة 2.97% خلال شهري سبتمبر وأكتوبر، نظراً لانطلاق فعاليات بطولة العالم لكرة القدم المرتقبة في الشهر الجاري.

• قال زعماء مجموعة العشرين اليوم الأربعاء إن البنوك المركزية في اقتصاداتهم الكبرى ستواصل تقييم وتيرة تشديد السياسة النقدية، مع مراعاة الحاجة إلى الحد من "التداعيات عبر الدول".

• ارتفعت توزيعات الأرباح النقدية العالمية إلى مستوى قياسي خلال الربع الثالث، مع مساهمة بقيمة 19.9 مليار دولار من قطاع النفط. وحسبما نقلت "فاينانشال تايمز"، أظهر مؤشر "جانوس هندرسون جلوبال" للتوزيعات النقدية ارتفاع إجمالي توزيعات الأرباح العالمية 7% على أساس سنوي لتبلغ 415.9 مليار دولار خلال الأشهر الثلاثة المنتهية في سبتمبر.



DLALA BROKERAGE
<http://www.dlalabroker.com>
contact : +974 - 44285515

دلالة للوساطة
DLALA BROKERAGE

الأربعاء
16 نوفمبر 2022

المؤشرات المالية الرئيسية

المؤشرات المالية الرئيسية (آخر 12 شهر)

مضاعف القيمة الدفترية	مكرر الأرباح	العائد على السهم	القيمة الدفترية للسهم	الإغلاق	الشركة	الرمز
1.00	9.3	0.38	3.496	3.500	التحويلية	QIMD
1.01	13.3	0.35	4.581	4.640	الإسمنت	QNCD
2.65	9.9	1.57	5.839	15.490	صناعات قطر	IQCD
0.79	9.5	0.19	2.309	1.825	المستثمرين	QIGD
1.90	13.1	1.40	9.692	18.380	الكهرباء والماء	QEWS
0.85	18.5	0.06	1.226	1.041	أعمال	AHCS
1.00	11.6	0.15	1.740	1.735	الخليج الدولية	GISS
1.76	15.0	0.15	1.287	2.260	مسيجيد	MPHC
1.39	19.7	0.09	1.27	1.760	استثمار	IGRD
1.58	8.3	0.20	1.048	1.653	كامكو	QAMC
الصناعات						
0.62	27.9	0.08	3.429	2.120	قطر للتأمين	QATI
0.90	9.6	0.21	2.273	2.051	الدوحة للتأمين	DOHI
1.22	26.2	0.08	1.641	2.000	القطرية العامة	QGRI
0.42	14.6	0.17	5.802	2.460	التكافلي	AKHI
4.48	13.5	0.65	1.944	8.710	الإسلامية للتأمين	QISI
1.83	20.2	0.23	2.586	4.723	QLM	QLMI
التأمين						
0.46	14.7	0.10	3.193	1.470	المحمدة للتنمية	UDCD
0.63	11.6	0.29	5.273	3.340	بروة	BRES
0.93	202.3	0.006	1.215	1.134	ازدان	ERES
0.78	-	-0.20	1.068	0.828	مزايا قطر	MRDS
العقاري						
0.82	12.6	0.81	12.36	10.190	الملاحة	QNNS
1.26	10.6	0.40	3.358	4.240	مخازن	GWCS
2.97	15.3	0.27	1.381	4.100	نقلات	QGTS
النقل						

مضاعف القيمة الدفترية	مكرر الأرباح	العائد على السهم	القيمة الدفترية للسهم	الإغلاق	الشركة	الرمز
1.83	12.8	1.51	10.58	19.400	قطر الوطني	QNBK
1.01	10.3	0.59	5.970	6.050	التجاري	CBQK
0.48	9.1	0.24	4.574	2.198	بنك الدوحة	DHBK
2.44	14.9	1.65	10.04	24.520	المصرف	QIBK
1.44	14.0	0.30	2.869	4.140	الاهلي	ABQK
2.19	17.0	0.70	5.462	11.980	الدولي	QIHK
2.40	25.5	0.15	1.558	3.740	الريان	MARK
2.47	8.4	0.15	0.497	1.227	الأول	QFBQ
0.64	47.1	0.02	1.370	0.880	الإجارة	NLCS
1.77	-	-0.01	0.780	1.380	دلالة	DBIS
0.66	115.5	0.01	0.930	0.618	قطر وعمان	QOIS
2.06	26.4	0.20	2.529	5.199	إيماء	IHGS
البنوك والخدمات المالية						
3.07	24.1	0.68	5.339	16.400	زاد	ZHCD
4.79	126.7	0.01	0.285	1.366	الطبية	QGMD
0.46	17.3	0.04	1.538	0.705	السلام	SIIS
1.93	23.3	0.29	3.497	6.750	الرعاية	MCGS
1.60	84.2	0.04	2.161	3.447	قطر للسينما	QCFS
2.27	18.5	1.05	8.599	19.490	وقود	QFLS
1.40	-	-0.35	1.774	2.476	ودام	WDAM
2.00	7.0	1.31	4.57	9.131	المناعي	MCCS
2.32	18.2	0.95	7.458	17.290	الميرة	MERS
1.43	36.5	0.046	1.171	1.679	بلدنا	BLDN
البضائع والخدمات الاستهلاكية						
1.20	11.0	0.89	8.181	9.820	Ooredoo	ORDS
1.67	15.9	0.11	1.043	1.740	فودافون	VFQS
الاتصالات						



DLALA BROKERAGE
<http://www.dlalabroker.com>
 contact : +974 - 44285515

دلالة للوساطة
 DLALA BROKERAGE

الأربعاء
 16 نوفمبر 2022

تنويه



تم إعداد هذا التقرير بغرض إظهار المعلومات فقط، ولا يعتبر هذا التقرير عرضاً أو دعوة لشراء أو بيع أي أوراق مالية، وليست توصية لاتخاذ منهجية استثمار أو تداول معينة.

تم في التقرير استخدام معلومات متاحة للعموم من مصادر يعتقد أنها جديرة بالثقة ولكن لا نضمن اكتمال أو دقة المعلومات .

إعداد قسم الأبحاث والمشورة

الأستاذ / عبدالسلام الفاضل

هاتف : 44285515

aelfadil@dlalaholding.com

دلالة للوساطة

DLALA BROKERAGE



DLALA BROKERAGE

<http://www.dlalabroker.com>

contact : +974 - 44285515

دلالة للوساطة

DLALA BROKERAGE