

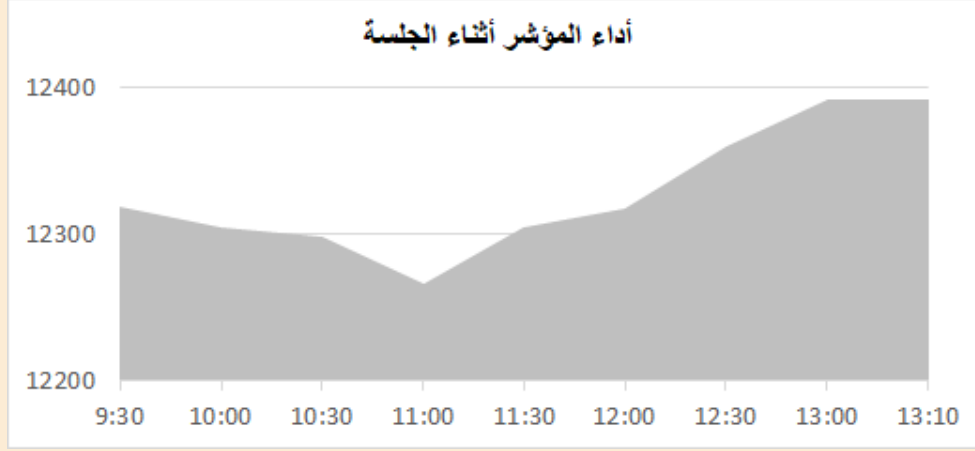
التقرير اليومي لأداء بورصة قطر



دلالة للوساطة
DLALA BROKERAGE

الثلاثاء
1 نوفمبر 2022

مؤشر السوق



معلومات المؤشر

إغلاق المؤشر
التغير اليومي
التغير من بداية العام

12,391.58
-0.18%
6.59%

قيم التداولات (مليون ريال)
قيمة التداول اليومي
قيمة التداول بالجلسة السابقة
نسبة التغير في قيمة التداول
عدد الشركات المرتفعة / المنخفضة

388.7
566.0
-31.34%
28//16

الأسهم الأكثر ارتفاعاً وانخفاضاً

الشركات الأكثر انخفاضاً

| نسبة التغير | الإغلاق | الشركة |
|-------------|---------|-----------------|
| -2.99% | 1.625 | دلالة |
| -1.35% | 5.031 | كيو إل إم |
| -1.21% | 6.218 | التجاري |
| -1.14% | 2.614 | الخليج التكافلي |
| -1.11% | 0.625 | قطر وعمان |

الشركات الأكثر ارتفاعاً

| نسبة التغير | الإغلاق | الشركة |
|-------------|---------|---------|
| 2.00% | 4.080 | الاهلي |
| 1.88% | 0.922 | الإجارة |
| 1.44% | 3.449 | بروة |
| 1.26% | 1.451 | المتحدة |
| 1.15% | 1.502 | الطبية |



DLALA BROKERAGE
<http://www.dlalabroker.com>
contact : +974 - 44285515

دلالة للوساطة
DLALA BROKERAGE

الثلاثاء
1 نوفمبر 2022

ملخص التداول

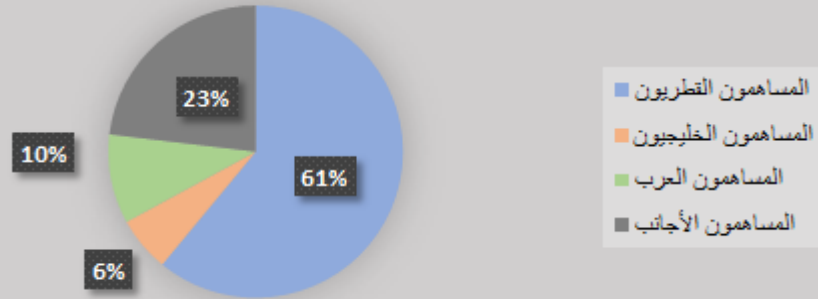
ملخص إجمالي التداولات

| الجنسية | الفترة | إجمالي نسبة الشراء | إجمالي نسبة البيع |
|---------------------|----------------|--------------------|-------------------|
| المساهمون القطريون | أفراد / مؤسسات | 50.28% | 60.95% |
| المساهمون الخليجيون | أفراد / مؤسسات | 1.48% | 6.06% |
| المساهمون العرب | أفراد / مؤسسات | 10.14% | 9.88% |
| المساهمون الأجانب | أفراد / مؤسسات | 38.10% | 23.11% |

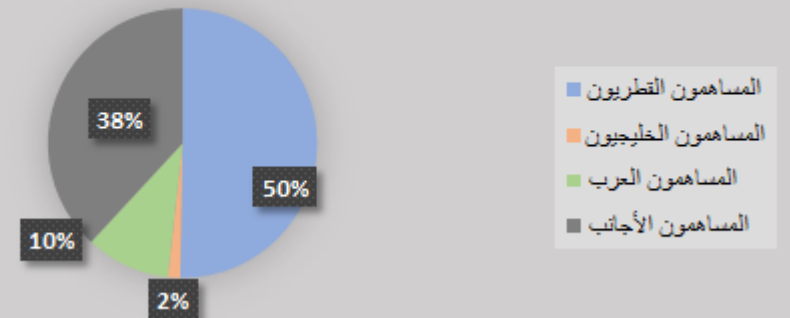
الأعلى حسب قيمة التداولات (مليون ريال)

| الشركة | قيمة التداول | النسبة / إجمالي التداول |
|----------|--------------|-------------------------|
| QNB | 60.98 | 15.78% |
| وقود | 31.52 | 8.16% |
| الريان | 28.38 | 7.35% |
| Ooredoo | 28.11 | 7.27% |
| الصناعات | 27.83 | 7.20% |

إجمالي نسبة البيع



إجمالي نسبة الشراء

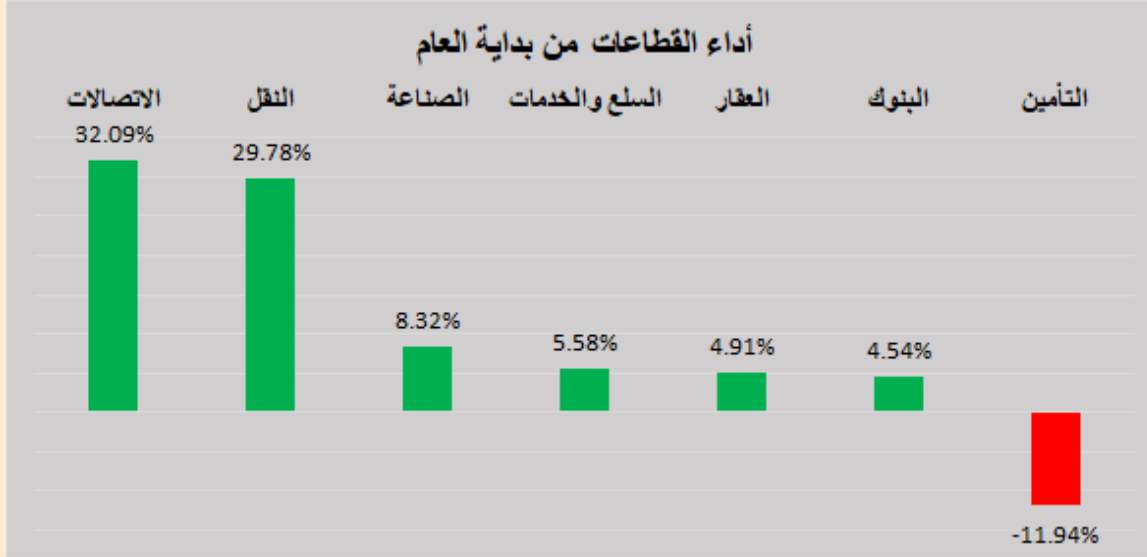


DLALA BROKERAGE
<http://www.dlalabroker.com>
 contact : +974 - 44285515

دلالة للوساطة
 DLALA BROKERAGE

الثلاثاء
 1 نوفمبر 2022

أداء قطاعات السوق



قطاعات السوق

| القطاعات | الايغلاق | التغير اليومي | التغير من بداية العام |
|----------------|----------|---------------|-----------------------|
| الاتصالات | 1,397.2 | -0.08% | 32.09% |
| النقل | 4,616.8 | -0.45% | 29.78% |
| الصناعة | 4,358.0 | 0.12% | 8.32% |
| السلع والخدمات | 8,674.8 | -0.10% | 5.58% |
| العقار | 1,825.5 | 1.06% | 4.91% |
| البنوك | 5,187.7 | -0.28% | 4.54% |
| التأمين | 2,401.5 | -0.16% | -11.94% |

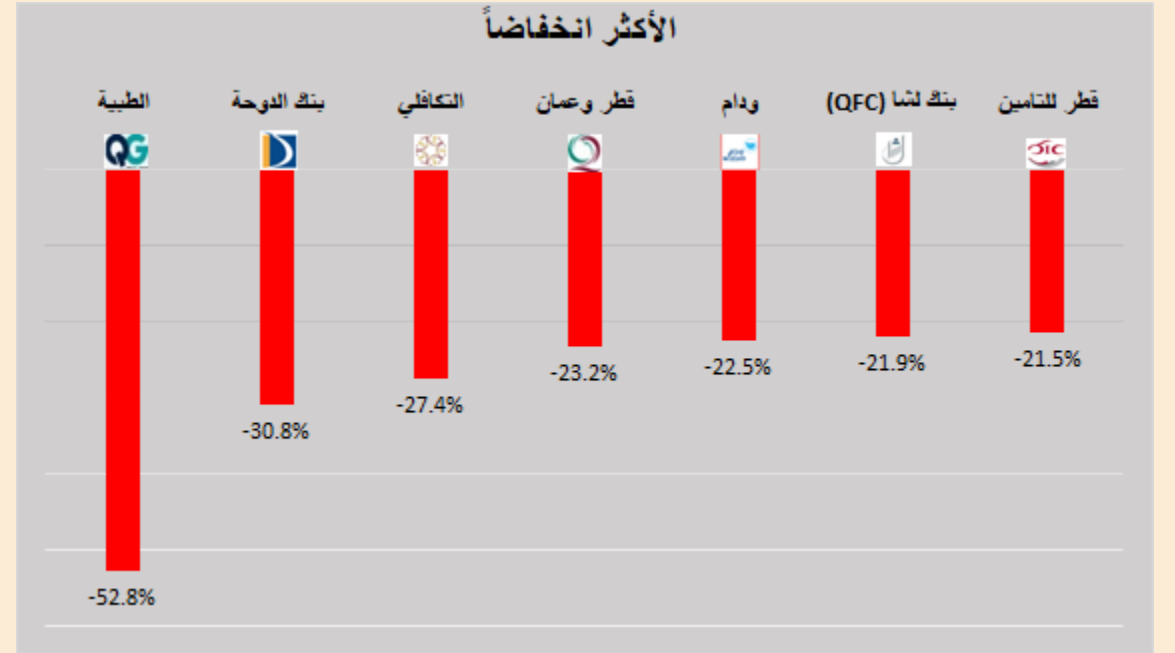
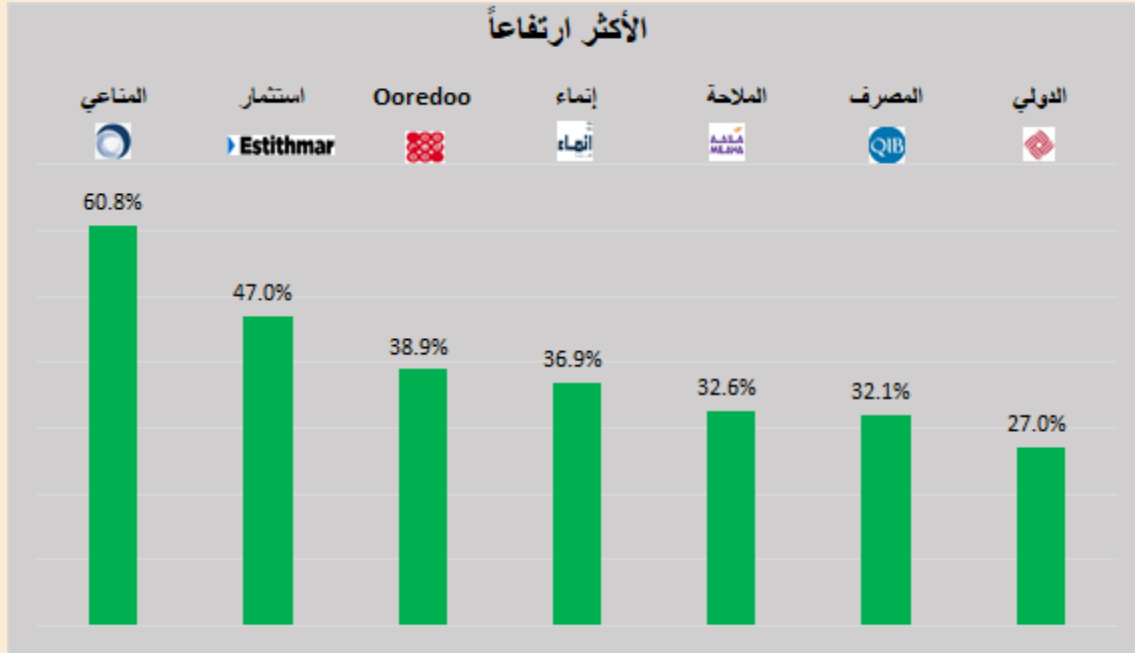


DLALA BROKERAGE
<http://www.dlalabroker.com>
 contact : +974 - 44285515

دلالة للوساطة
 DLALA BROKERAGE

الثلاثاء
 1 نوفمبر 2022

الأكثر ارتفاعاً و انخفاضاً من بداية العام

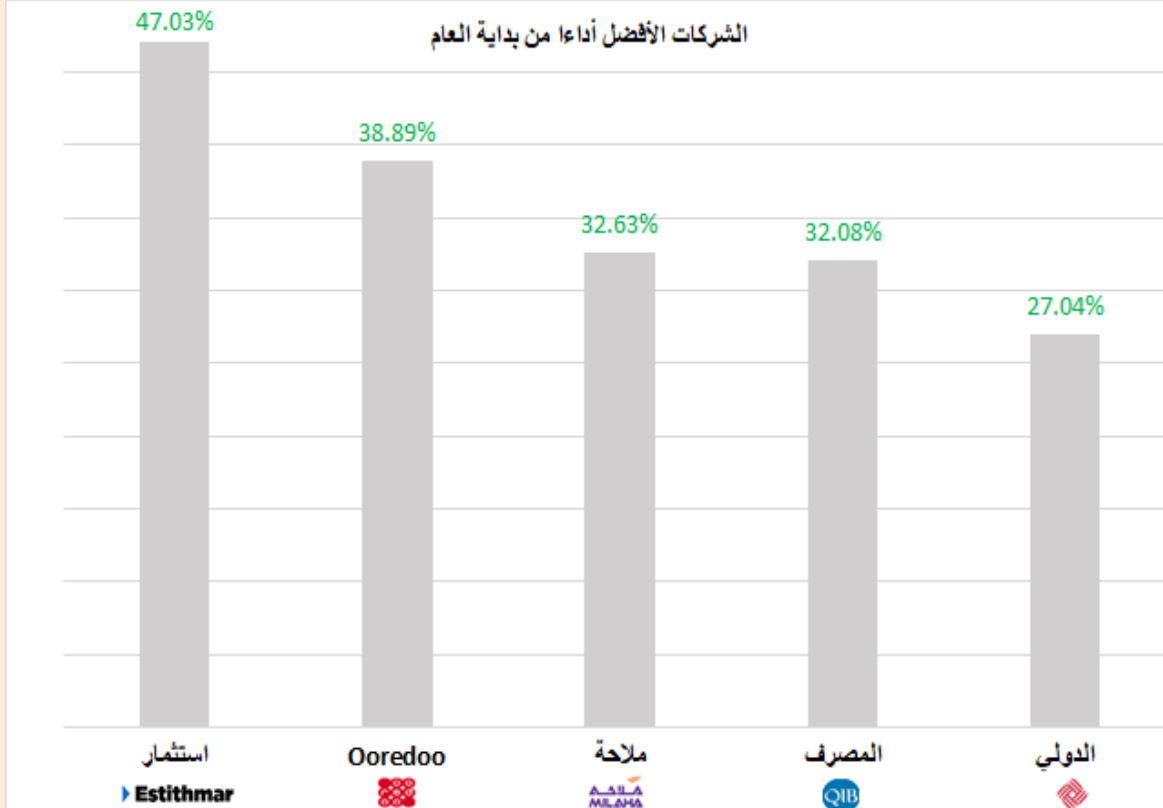


DLALA BROKERAGE
<http://www.dlalabroker.com>
contact : +974 - 44285515

دلالة للوساطة
DLALA BROKERAGE

الثلاثاء
1 نوفمبر 2022

الشركات المكونة للمؤشر



| الرمز | الشركة | وزن الشركة في المؤشر | السعر في بداية العام | الأداء من بداية العام |
|-------|----------------|----------------------|----------------------|-----------------------|
| IGRD | استثمار | 0.5% | 1.229 | 47.0% |
| ORDS | Ooredoo | 3.5% | 7.02 | 38.9% |
| QNNS | ملاحه | 3.4% | 7.638 | 32.6% |
| QIBK | المصرف | 15.3% | 18.33 | 32.1% |
| QIIK | الدولي | 4.8% | 9.21 | 27.0% |
| QGTS | ناقلات | 4.7% | 3.3 | 24.2% |
| BLDN | بلدنا | 0.8% | 1.445 | 13.8% |
| BRES | بروة | 2.4% | 3.06 | 12.7% |
| QEWS | كهرباء وماء | 3.8% | 16.6 | 11.4% |
| MPHC | مسيحيد | 3.2% | 2.09 | 8.3% |
| GISS | الخليج الدولية | 0.9% | 1.716 | 6.1% |
| QFLS | وقود | 5.0% | 18.28 | 4.3% |
| IQCD | صناعات قطر | 14.4% | 15.49 | 2.2% |
| QNBK | قطر الوطني | 15.8% | 20.19 | -1.2% |
| CBQK | التجاري | 6.9% | 6.749 | -7.9% |
| QAMC | قامكو | 1.5% | 1.801 | -10.3% |
| ERES | ازدان | 0.6% | 1.341 | -10.5% |
| MARK | الريان | 8.4% | 4.64 | -18.0% |
| QATI | قطر للتأمين | 2.3% | 2.75 | -21.5% |
| DHBK | بنك الدوحة | 1.8% | 3.2 | -30.8% |

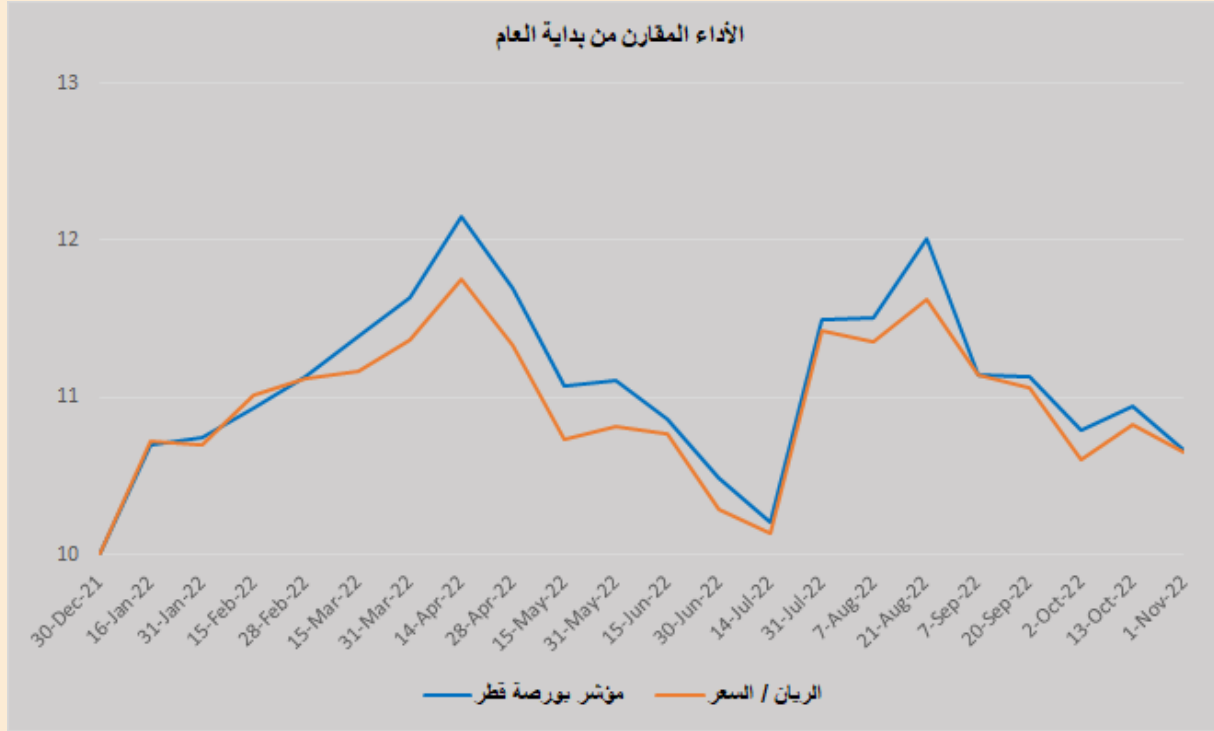


DLALA BROKERAGE
<http://www.dlalabroker.com>
 contact : +974 - 44285515

دلالة للوساطة
 DLALA BROKERAGE

الثلاثاء
 1 نوفمبر 2022

أداء مؤشر بورصة قطر



• بعد خسائر بلغت 1.3% في منتصف جلسة اليوم أرتد المؤشر العام لبورصة قطر و عوض جزء كبير من الخسائر وأغلق على انخفاض بلغ 22.83 نقطة، أي ما نسبته 0.18% ليلعب مستوى 12 ألفاً و 391.58 نقطة. تراجعت اليوم جميع قطاعات السوق باستثناء قطاعي العقار والصناعة حيث ارتفعا بنسبة 1.06% و 0.12% على التوالي.

• أعلنت شركة زاد القابضة عن الدعوة لعقد المؤتمر الهاتفي الموجه للمستثمرين لمناقشة النتائج المالية للربح الثالث 2022، وذلك يوم 02/11/2022 12:30 مساءً، بتوقيت الدوحة.

• أعلنت استثمار القابضة ش.م.ع.ق عن دعوة الجمعية العامة غير العادية للإنعقاد وذلك في 27/11/2022، افتراضياً عن طريق الاتصال المرئي مع دعوة المساهمين الراغبين بالحضور الشخصي الى الحضور الى مقر الشركة في مدينة لوسيل – برج ايتين- الطابق 35، في تمام الساعة 04:30 مساءً. وفي حالة عدم اكتمال النصاب القانوني يعقد الاجتماع البديل في 29/11/2022، افتراضياً عن طريق الاتصال المرئي مع دعوة المساهمين الراغبين بالحضور الشخصي الى الحضور الى مقر الشركة في مدينة لوسيل – برج ايتين- الطابق 35. في تمام الساعة 04:30 مساءً.

• رفع مصرف قطر المركزي، اليوم، الحد الأعلى لسقف الإيداع على ودائع سوق النقد القطري، ليصل إلى ضعف الحد الحالي. وأوضح مصرف قطر المركزي، في بيان، أن قرار الترفيع يأتي انطلاقاً من دور المصرف في إدارة السياسة النقدية ومكوناتها، المتمثلة في الحفاظ على السيولة الكافية، وأسعار الفائدة لمواكبة الأوضاع الاقتصادية في الدولة. وأضاف أن العمل بهذا القرار يبدأ من تاريخه وحتى إشعار آخر.

• قفز عدد السكان داخل دولة قطر في نهاية شهر أكتوبر 2022 بنسبة 13.6 بالمائة على أساس سنوي، قياساً بذات الشهر من العام 2021 ليصل إلى 3,020,080 نسمة، بينما زاد بنسبة 1.2 بالمائة مقارنة مع شهر سبتمبر الماضي من العام الجاري.



DLALA BROKERAGE
<http://www.dlalabroker.com>
contact : +974 - 44285515

دلالة للوساطة
DLALA BROKERAGE

الثلاثاء
1 نوفمبر 2022

المؤشرات المالية الرئيسية

المؤشرات المالية الرئيسية (آخر 12 شهر)

| الرمز | الشركة | الإغلاق | القيمة الدفترية للسهم | العائد على السهم | مكرر الأرباح | مضاعف القيمة الدفترية |
|-----------------|-------------------|---------|-----------------------|------------------|--------------|-----------------------|
| QIMD | التحويلية | 3.530 | 3.496 | 0.38 | 9.4 | 1.01 |
| QNCD | الإسمنت | 4.554 | 4.581 | 0.35 | 13.0 | 0.99 |
| IQCD | صناعات قطر | 15.830 | 5.839 | 1.57 | 10.1 | 2.71 |
| QIGD | المستثمرين | 1.827 | 2.309 | 0.19 | 9.5 | 0.79 |
| QEWS | الكهرباء والماء | 18.500 | 9.692 | 1.40 | 13.2 | 1.91 |
| AHCS | أعمال | 1.118 | 1.226 | 0.06 | 19.9 | 0.91 |
| GISS | الخليج الدولية | 1.821 | 1.740 | 0.12 | 15.2 | 1.05 |
| MPHC | مسيحيد | 2.264 | 1.287 | 0.15 | 15.0 | 1.76 |
| IGRD | استثمار | 1.807 | 1.27 | 0.06 | 29.9 | 1.42 |
| QAMC | قامكو | 1.616 | 1.048 | 0.20 | 8.1 | 1.54 |
| الصناعات | | | | | | |
| QATI | قطر للتأمين | 2.160 | 3.429 | 0.08 | 28.4 | 0.63 |
| DOHI | الدوحة للتأمين | 2.097 | 2.273 | 0.21 | 9.8 | 0.92 |
| QGRI | القطرية العامة | 1.870 | 1.641 | 0.09 | 21.5 | 1.14 |
| AKHI | التكافلي | 2.614 | 5.802 | 0.16 | 16.7 | 0.45 |
| QISI | الإسلامية للتأمين | 8.869 | 1.944 | 0.60 | 14.8 | 4.56 |
| QLMI | التأمين | 5.031 | 2.586 | 0.27 | 18.5 | 1.95 |
| التأمين | | | | | | |
| UDCD | المتحدة للتعمية | 1.451 | 3.193 | 0.10 | 14.5 | 0.45 |
| BRES | بروه | 3.449 | 5.273 | 0.29 | 12.0 | 0.65 |
| ERES | ازدان | 1.200 | 1.215 | 0.006 | 210.4 | 0.99 |
| MRDS | مزايا قطر | 0.839 | 1.068 | -0.20 | - | 0.79 |
| العقاري | | | | | | |
| QNNS | الملاحة | 10.130 | 12.36 | 0.81 | 12.5 | 0.82 |
| GWCS | مخازن | 4.269 | 3.358 | 0.40 | 10.7 | 1.27 |
| QGTS | نقلات | 4.099 | 1.381 | 0.27 | 15.3 | 2.97 |
| النقل | | | | | | |

| الرمز | الشركة | الإغلاق | القيمة الدفترية للسهم | العائد على السهم | مكرر الأرباح | مضاعف القيمة الدفترية |
|-------------------------------------|-------------|---------|-----------------------|------------------|--------------|-----------------------|
| QNBK | قطر الوطني | 19.950 | 10.58 | 1.51 | 13.2 | 1.89 |
| CBQK | التجاري | 6.218 | 5.970 | 0.59 | 10.6 | 1.04 |
| DHBK | بنك الدوحة | 2.214 | 4.574 | 0.24 | 9.2 | 0.48 |
| QIBK | المصرف | 24.210 | 10.04 | 1.65 | 14.7 | 2.41 |
| ABQK | الاهلي | 4.080 | 2.869 | 0.30 | 13.8 | 1.42 |
| QIIK | الدولي | 11.700 | 5.462 | 0.70 | 16.6 | 2.14 |
| MARK | الريان | 3.807 | 1.558 | 0.15 | 25.9 | 2.44 |
| QFBQ | الأول | 1.224 | 0.497 | 0.15 | 8.4 | 2.46 |
| NLCS | الإجارة | 0.922 | 1.370 | 0.02 | 49.3 | 0.67 |
| DBIS | دلالة | 1.625 | 0.780 | 0.02 | 87.3 | 2.08 |
| QOIS | قطر وعمان | 0.625 | 0.930 | 0.01 | 116.8 | 0.67 |
| IHGS | إيماء | 5.400 | 2.529 | 0.20 | 27.4 | 2.14 |
| البنوك والخدمات المالية | | | | | | |
| ZHCD | زاد | 17.310 | 5.339 | 0.66 | 26.1 | 3.24 |
| QGMD | الطبية | 1.502 | 0.285 | 0.01 | 139.3 | 5.27 |
| SIIS | السلام | 0.774 | 1.538 | 0.04 | 19.0 | 0.50 |
| MCGS | الرعاية | 6.968 | 3.497 | 0.29 | 24.1 | 1.99 |
| QCFS | قطر للسينما | 3.447 | 2.161 | 0.04 | 84.2 | 1.60 |
| QFLS | وقود | 19.070 | 8.599 | 1.05 | 18.1 | 2.22 |
| WDAM | ودام | 2.787 | 1.774 | -0.35 | - | 1.57 |
| MCCS | المناعي | 7.635 | 4.57 | 1.31 | 5.8 | 1.67 |
| MERS | الميرة | 17.350 | 7.458 | 0.95 | 18.2 | 2.33 |
| BLDN | بلدنا | 1.645 | 1.171 | 0.046 | 35.7 | 1.40 |
| البضائع والخدمات الاستهلاكية | | | | | | |
| ORDS | Ooredoo | 9.750 | 8.181 | 0.89 | 10.9 | 1.19 |
| VFQS | فودافون | 1.679 | 1.043 | 0.11 | 15.4 | 1.61 |
| الاتصالات | | | | | | |



DLALA BROKERAGE
<http://www.dlalabroker.com>
 contact : +974 - 44285515

دلالة للوساطة
 DLALA BROKERAGE

الثلاثاء
 1 نوفمبر 2022

تنويه



تم إعداد هذا التقرير بغرض إظهار المعلومات فقط، ولا يعتبر هذا التقرير عرضاً أو دعوة لشراء أو بيع أي أوراق مالية، وليست توصية لاتخاذ منهجية استثمار أو تداول معينة.

تم في التقرير استخدام معلومات متاحة للعموم من مصادر يعتقد أنها جديرة بالثقة ولكن لا نضمن اكتمال أو دقة المعلومات .

إعداد قسم الأبحاث والمشورة

الأستاذ / عبدالسلام الفاضل

هاتف : 44285515

aelfadil@dlalaholding.com

دلالة للوساطة

DLALA BROKERAGE



DLALA BROKERAGE

<http://www.dlalabroker.com>

contact : +974 - 44285515

دلالة للوساطة

DLALA BROKERAGE