

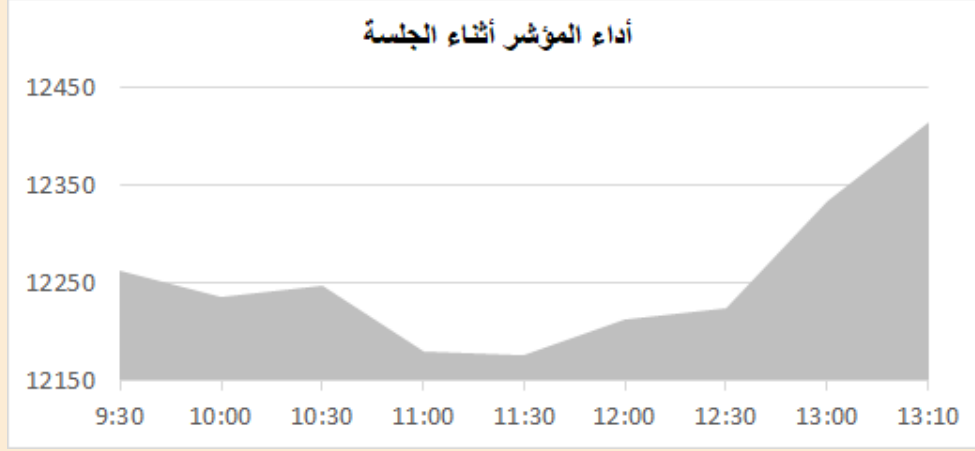
التقرير اليومي لأداء بورصة قطر



دلالة للوساطة
DLALA BROKERAGE

الأثنين
31 أكتوبر 2022

مؤشر السوق



معلومات المؤشر

إغلاق المؤشر
التغير اليومي
التغير من بداية العام

قيم التداولات (مليون ريال)
قيمة التداول اليومي
قيمة التداول بالجلسة السابقة
نسبة التغير في قيمة التداول
عدد الشركات المرتفعة / المنخفضة

12,414.41	1.33%	6.78%
566.0		
906.3		
-37.54%		
21//23		

الأسهم الأكثر ارتفاعاً وانخفاضاً

الشركات الأكثر انخفاضاً

نسبة التغير	الإغلاق	الشركة
-3.82%	2.644	الخليج التكافلي
-2.56%	7.600	المناعي
-2.27%	1.207	إزدان
-2.04%	1.822	الخليج د
-1.98%	1.485	الطبية

الشركات الأكثر ارتفاعاً

نسبة التغير	الإغلاق	الشركة
5.05%	9.770	Ooredoo
3.58%	19.940	QNB
2.82%	17.500	الميرة
2.53%	6.294	التجاري
2.12%	11.570	الدولي



DLALA BROKERAGE
<http://www.dlalabroker.com>
contact : +974 - 44285515

دلالة للوساطة
DLALA BROKERAGE

الأثنين
31 أكتوبر 2022

ملخص التداول

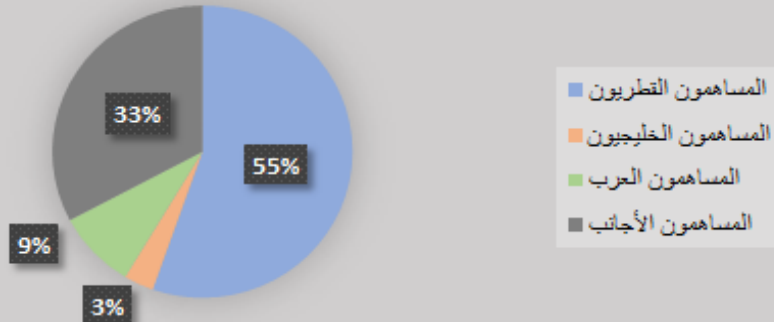
ملخص إجمالي التداولات

الجنسية	الفئة	إجمالي نسبة الشراء	إجمالي نسبة البيع
المساهمون القطريون	أفراد / مؤسسات	46.15%	55.39%
المساهمون الخليجيون	أفراد / مؤسسات	1.39%	3.22%
المساهمون العرب	أفراد / مؤسسات	6.84%	8.63%
المساهمون الأجانب	أفراد / مؤسسات	45.61%	32.77%

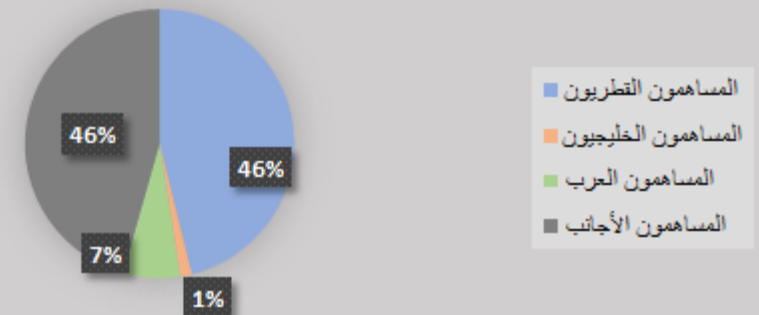
الأعلى حسب قيمة التداولات (مليون ريال)

الشركة	قيمة التداول	النسبة / إجمالي التداول
QNB	109.19	19.37%
وقود	54.34	9.64%
الريان	53.53	9.50%
الصناعات	43.30	7.68%
المصرف	33.73	5.98%

إجمالي نسبة البيع



إجمالي نسبة الشراء

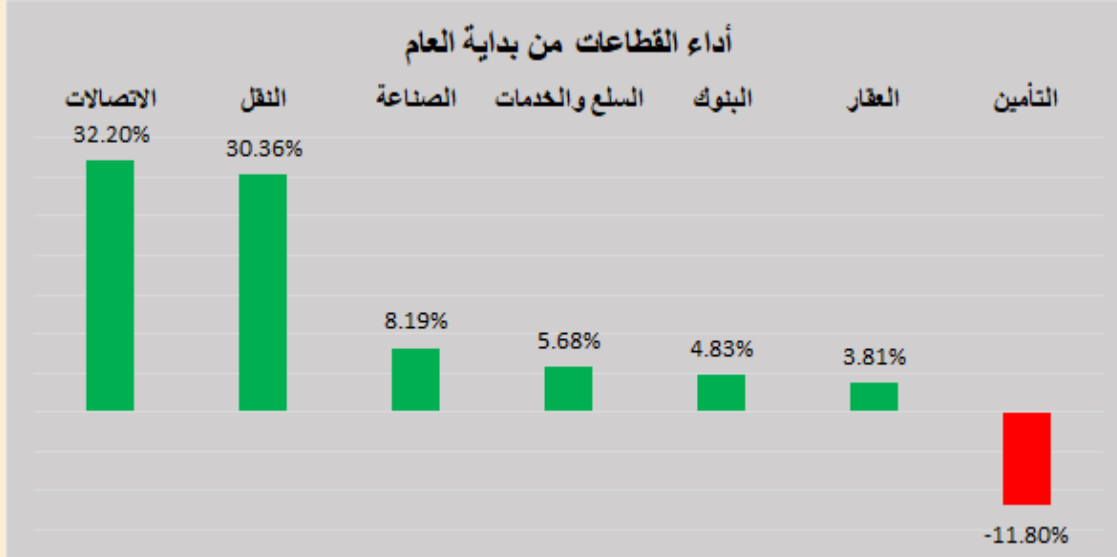


DLALA BROKERAGE
<http://www.dlalabroker.com>
 contact : +974 - 44285515

دلالة للوساطة
 DLALA BROKERAGE

الأثنين
 31 أكتوبر 2022

أداء قطاعات السوق



قطاعات السوق

القطاعات	التغير من بداية العام	التغير اليومي	الاطلاق
الاتصالات	32.20%	3.87%	1,398.3
النقل	30.36%	0.96%	4,637.7
الصناعة	8.19%	0.45%	4,352.9
السلع والخدمات	5.68%	0.45%	8,683.2
البنوك	4.83%	2.03%	5,202.2
العقار	3.81%	-0.59%	1,806.4
التأمين	-11.80%	0.09%	2,405.4

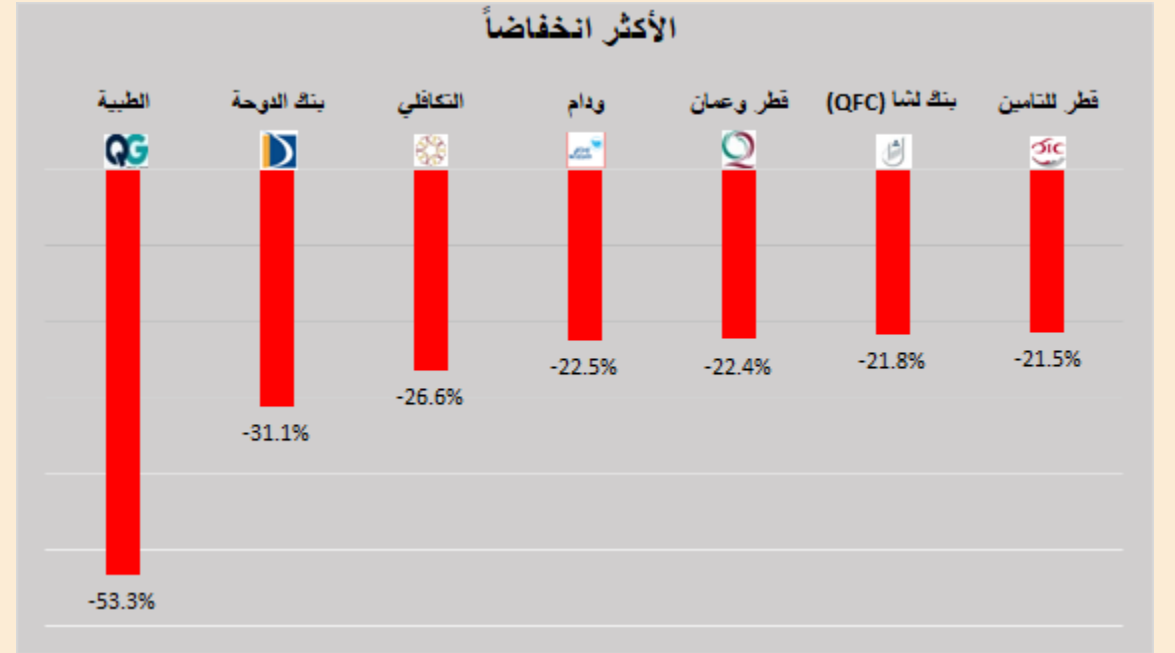
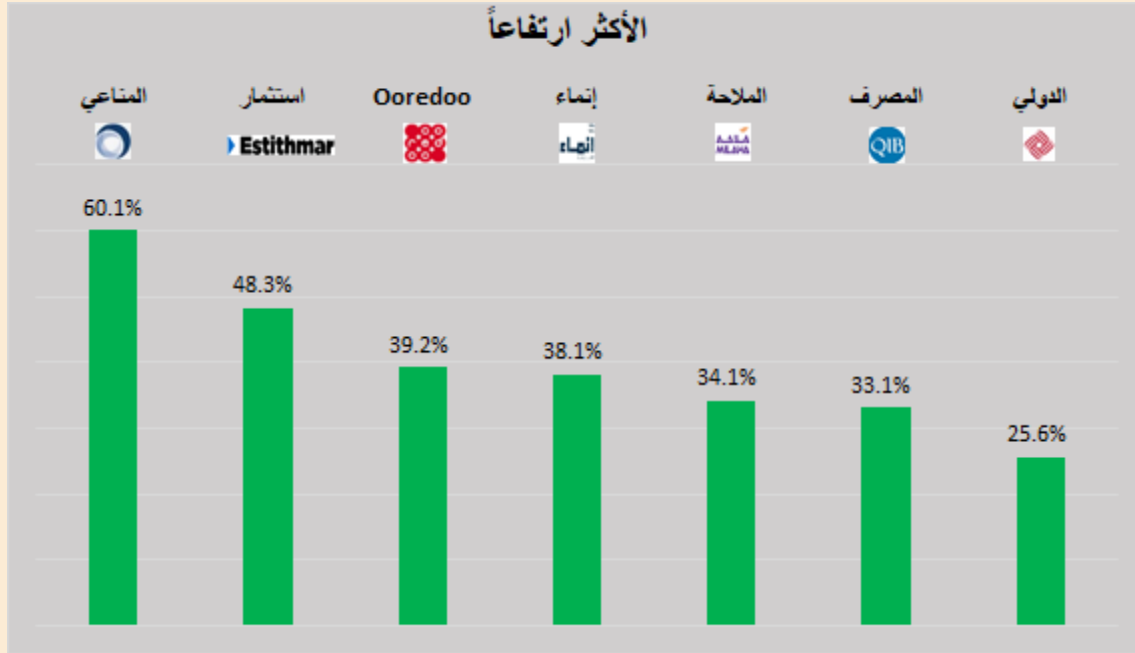


DLALA BROKERAGE
<http://www.dlalabroker.com>
 contact : +974 - 44285515

دلالة للوساطة
 DLALA BROKERAGE

الأثنين
 31 أكتوبر 2022

الأكثر ارتفاعاً و انخفاضاً من بداية العام



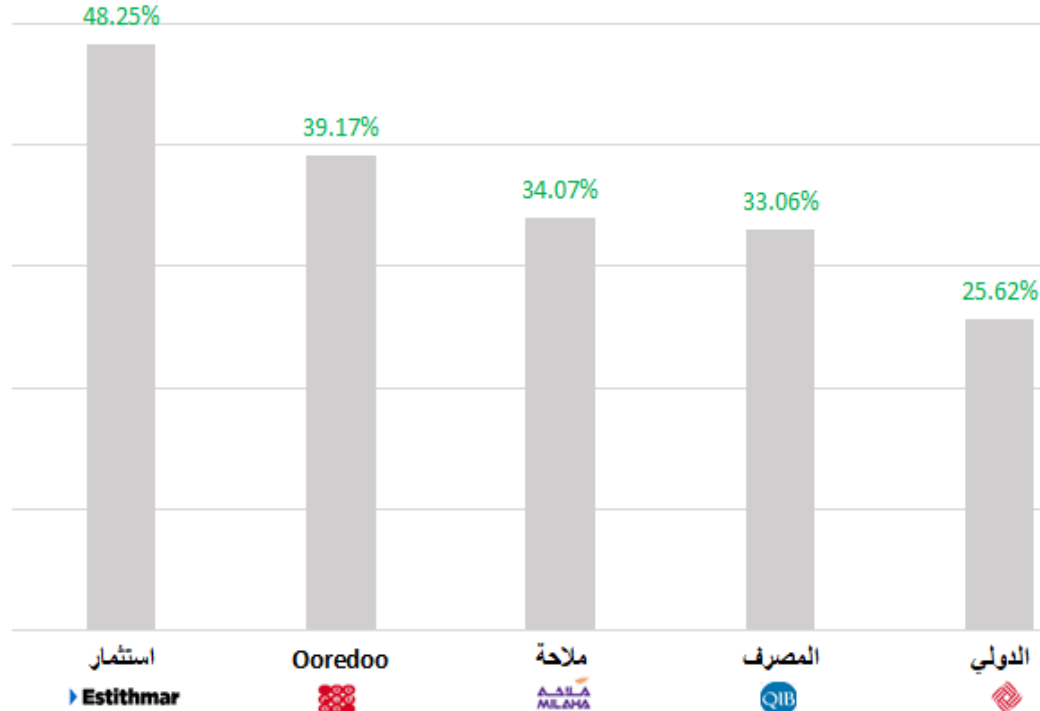
DLALA BROKERAGE
<http://www.dlalabroker.com>
contact : +974 - 44285515

دلالة للوساطة
DLALA BROKERAGE

الأثنين
31 أكتوبر 2022

الشركات المكونة للمؤشر

الشركات الأفضل أداءاً من بداية العام



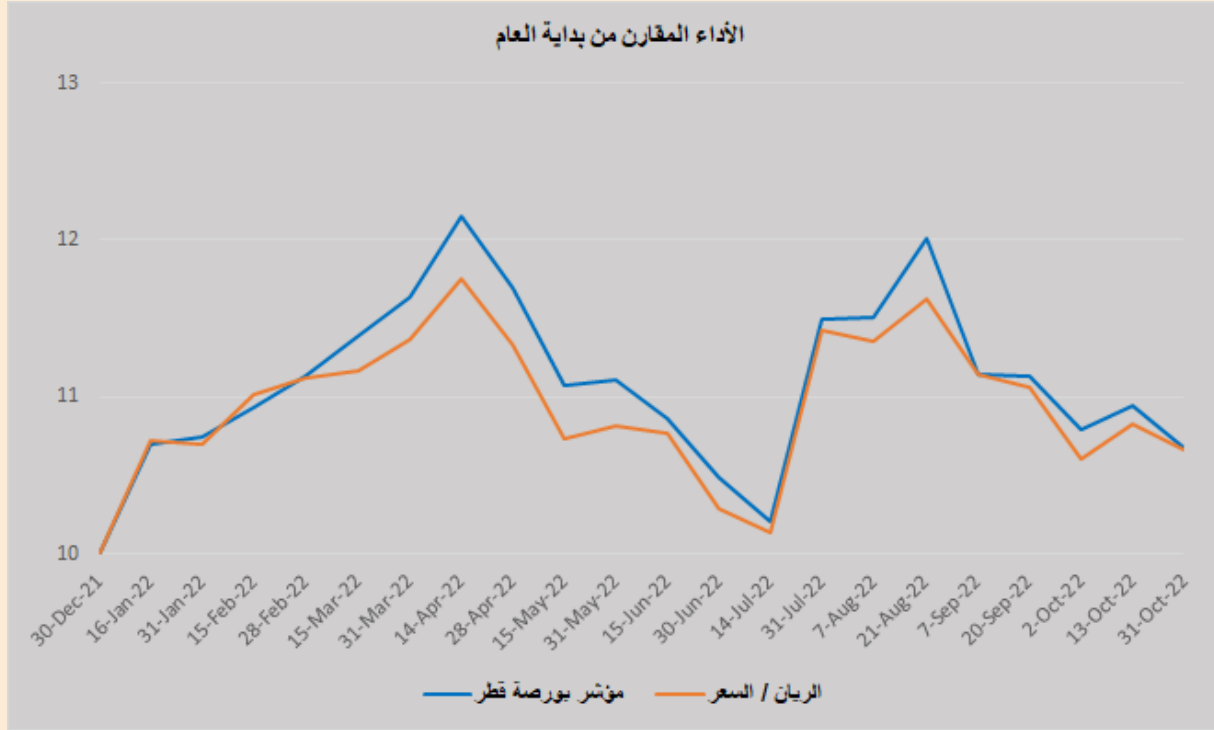
الرمز	الشركة	وزن الشركة في المؤشر	السعر في بداية العام	الأداء من بداية العام
IGRD	استثمار	0.5%	1.229	48.3%
ORDS	Ooredoo	3.5%	7.02	39.2%
QNNS	ملاحه	3.4%	7.638	34.1%
QIBK	المصرف	15.4%	18.33	33.1%
QIIK	الدولي	4.8%	9.21	25.6%
QGTS	ناقلات	4.7%	3.3	24.2%
BLDN	بلدنا	0.8%	1.445	14.6%
QEWS	كهرباء وماء	3.8%	16.6	11.4%
BRES	بروة	2.3%	3.06	11.1%
MPHC	مسيحيد	3.2%	2.09	8.6%
GISS	الخليج الدولية	1.0%	1.716	6.2%
QFLS	وقود	5.0%	18.28	4.4%
IQCD	صناعات قطر	14.3%	15.49	1.8%
QNBK	قطر الوطني	15.7%	20.19	-1.2%
CBQK	التجاري	7.0%	6.749	-6.7%
QAMC	قامكو	1.5%	1.801	-9.9%
ERES	ازدان	0.6%	1.341	-10.0%
MARK	الريان	8.5%	4.64	-17.3%
QATI	قطر للتأمين	2.3%	2.75	-21.5%
DHBK	بنك الدوحة	1.8%	3.2	-31.1%



DLALA BROKERAGE
<http://www.dlalabroker.com>
 contact : +974 - 44285515

دلالة للوساطة
 DLALA BROKERAGE

أداء مؤشر بورصة قطر



6.78%

6.6%

• أنهى المؤشر العام لبورصة قطر جلسة اليوم على ارتفاع بلغ 163.04 نقطة، أي ما نسبته 1.33% ليبلغ مستوى 12 ألفاً و 414.41 نقطة. ارتفعت اليوم جميع قطاعات السوق باستثناء قطاع العقار ووجد المؤشر دعماً كبيراً من قطاعي الإتصالات والبنوك حيث ارتفعا بنسبة 3.87% و2.03% وكانت الأسهم الأبرز أداءً ضمن المؤشر سهم اوريدو حيث ارتفع بنسبة 5.05% وسهم QNB بنسبة 3.58%.

• أعلن / أعلنت شركة زاد القابضة عن البيانات المالية الربعية للفترة المنتهية في 30 سبتمبر 2022 حيث بلغ صافي الربح 131,338,331 ريال قطري مقابل صافي الربح 134,840,569 ريال قطري لنفس الفترة من العام الذي سبقه. كما بلغت ربحية السهم 0.48 ريال قطري في الربع الثالث من العام 30 سبتمبر 2022 مقابل ربحية السهم 0.52 ريال قطري لنفس الفترة من العام الذي سبقه.

• أفصحت جميع الشركات المدرجة في بورصة قطر عن نتائجها المالية للفترة المنتهية في 30 سبتمبر 2022 حيث بلغت قيمة صافي أرباحها عن تلك الفترة 39.41 مليار ريال قطري مقابل 33.04 مليار ريال قطري لذات الفترة من العام 2021، بارتفاع نسبته 19.29%.

• قفز فائض الميزان التجاري السلبي للدولة، الذي يمثل الفرق بين إجمالي الصادرات والواردات، خلال شهر سبتمبر الماضي بنسبة 89.9 بالمئة على أساس سنوي، مرتفعا بواقع 17.2 مليار ريال، إلى 36,3 مليار ريال، قياسا بالشهر ذاته من العام 2021، كما ارتفع بمستوى 0.1 مليار ريال تقريبا، أي ما نسبته 0.1 بالمئة، مقارنة مع أغسطس 2022.



DLALA BROKERAGE
<http://www.dlalabroker.com>
contact : +974 - 44285515

دلالة للوساطة
DLALA BROKERAGE

الأثنين
31 أكتوبر 2022

المؤشرات المالية الرئيسية

المؤشرات المالية الرئيسية (آخر 12 شهر)

الرمز	الشركة	الإغلاق	القيمة الدفترية للسهم	العائد على السهم	مكرر الأرباح	مضاعف القيمة الدفترية
QIMD	التحويلية	3.530	3.496	0.38	9.4	1.01
QNCD	الإسمنت	4.555	4.581	0.35	13.1	0.99
IQCD	صناعات قطر	15.770	5.839	1.57	10.0	2.70
QIGD	المستثمرين	1.834	2.309	0.19	9.5	0.79
QEWS	الكهرباء والماء	18.500	9.692	1.40	13.2	1.91
AHCS	أعمال	1.125	1.226	0.06	20.0	0.92
GISS	الخليج الدولية	1.822	1.740	0.15	12.1	1.05
MPHC	مسيحيد	2.270	1.287	0.15	15.1	1.76
IGRD	استثمار	1.822	1.27	0.09	20.4	1.43
QAMC	قامكو	1.623	1.048	0.20	8.1	1.55
الصناعات						
QATI	قطر للتأمين	2.160	3.429	0.00	-	0.63
DOHI	الدوحة للتأمين	2.087	2.273	0.21	9.8	0.92
QGRI	القطرية العامة	1.870	1.641	0.08	24.5	1.14
AKHI	التكافلي	2.644	5.802	0.17	15.7	0.46
QISI	الإسلامية للتأمين	8.875	1.944	0.65	13.7	4.57
QLMI	QLM	5.100	2.586	0.23	21.9	1.97
التأمين						
UDCD	المحمدة للتعمية	1.433	3.193	0.10	14.3	0.45
BRES	بروة	3.400	5.273	0.29	11.8	0.64
ERES	أزدان	1.207	1.215	0.006	215.3	0.99
MRDS	مزايا قطر	0.837	1.068	-0.20	-	0.78
العقاري						
QNNS	الملاحة	10.240	12.36	0.81	12.6	0.83
GWCS	مخازن	4.276	3.358	0.40	10.7	1.27
QGTS	ناقلات	4.100	1.381	0.27	15.3	2.97
النقل						

الرمز	الشركة	الإغلاق	القيمة الدفترية للسهم	العائد على السهم	مكرر الأرباح	مضاعف القيمة الدفترية
QNBK	قطر الوطني	19.940	10.58	1.51	13.2	1.88
CBQK	التجاري	6.294	5.970	0.59	10.7	1.05
DHBK	بنك الدوحة	2.206	4.574	0.24	9.2	0.48
QIBK	المصرف	24.390	10.04	1.65	14.8	2.43
ABQK	الاهلي	4.000	2.869	0.30	13.5	1.39
QIIK	الدولي	11.570	5.462	0.70	16.4	2.12
MARK	الريان	3.837	1.558	0.15	26.2	2.46
QFBQ	الأول	1.226	0.497	0.15	8.4	2.47
NLCS	الإجارة	0.905	1.370	0.02	48.4	0.66
DBIS	دلالة	1.675	0.780	-0.01	-	2.15
QOIS	قطر وعمان	0.632	0.930	0.01	118.2	0.68
IHGS	إنماء	5.449	2.529	0.20	27.7	2.15
البنوك والخدمات المالية						
ZHCD	زاد	17.250	5.339	0.68	25.3	3.23
QGMD	الطبية	1.485	0.285	0.01	137.7	5.21
SIIS	السلام	0.776	1.538	0.04	19.0	0.50
MCGS	الرعاية	6.960	3.497	0.29	24.0	1.99
QCFS	قطر للسينما	3.447	2.161	0.04	84.2	1.60
QFLS	وقود	19.080	8.599	1.05	18.1	2.22
WDAM	ودام	2.787	1.774	-0.35	-	1.57
MCCS	المناعي	7.600	4.57	1.31	5.8	1.66
MERS	الميرة	17.500	7.458	0.95	18.4	2.35
BLDN	بلدنا	1.656	1.171	0.046	36.0	1.41
البضائع والخدمات الاستهلاكية						
ORDS	Ooredoo	9.770	8.181	0.89	11.0	1.19
VFQS	فودافون	1.674	1.043	0.11	15.3	1.60
الاتصالات						



DLALA BROKERAGE
<http://www.dlalabroker.com>
 contact : +974 - 44285515

دلالة للوساطة
 DLALA BROKERAGE

الأثنين
 31 أكتوبر 2022

تنويه



تم إعداد هذا التقرير بغرض إظهار المعلومات فقط، ولا يعتبر هذا التقرير عرضاً أو دعوة لشراء أو بيع أي أوراق مالية، وليست توصية لاتخاذ منهجية استثمار أو تداول معينة.

تم في التقرير استخدام معلومات متاحة للعموم من مصادر يعتقد أنها جديرة بالثقة ولكن لا نضمن اكتمال أو دقة المعلومات .

إعداد قسم الأبحاث والمشورة

الأستاذ / عبدالسلام الفاضل

هاتف : 44285515

aelfadil@dlalaholding.com

دلالة للوساطة DLALA BROKERAGE



DLALA BROKERAGE

<http://www.dlalabroker.com>

contact : +974 - 44285515

دلالة للوساطة

DLALA BROKERAGE