

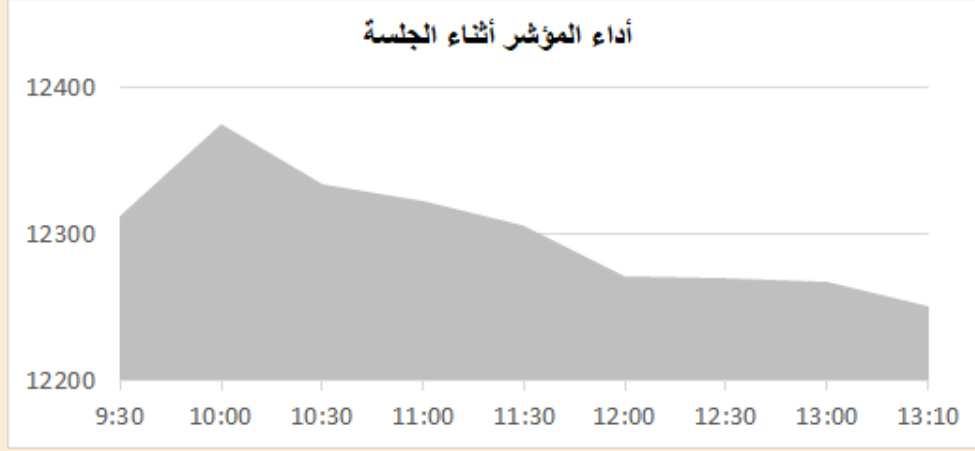
التقرير اليومي لأداء بورصة قطر



دلالة للوساطة
DLALA BROKERAGE

الأحد
30 أكتوبر 2022

مؤشر السوق



معلومات المؤشر

إغلاق المؤشر
التغير اليومي
التغير من بداية العام

قيم التداولات (مليون ريال)
قيمة التداول اليومي
قيمة التداول بالجلسة السابقة
نسبة التغير في قيمة التداول
عدد الشركات المرتفعة / المنخفضة

12,251.37	-0.09%	5.38%
906.3	640.5	41.49%
17	28	

الأسهم الأكثر ارتفاعاً وانخفاضاً

الشركات الأكثر انخفاضاً

نسبة التغير	الإغلاق	الشركة
-5.93%	1.651	دلالة
-3.05%	10.180	الملاحة
-2.54%	6.861	الرعاية
-2.35%	1.870	العامة للتأمين
-1.91%	1.128	أعمال

الشركات الأكثر ارتفاعاً

نسبة التغير	الإغلاق	الشركة
5.86%	7.800	المناعي
3.16%	2.087	الدوحة للتأمين
3.14%	1.641	بلدنا
2.76%	1.860	الخليج د
2.44%	5.164	كيو إل إم



DLALA BROKERAGE
<http://www.dlalabroker.com>
contact : +974 - 44285515

دلالة للوساطة
DLALA BROKERAGE

الأحد
30 أكتوبر 2022

ملخص التداول

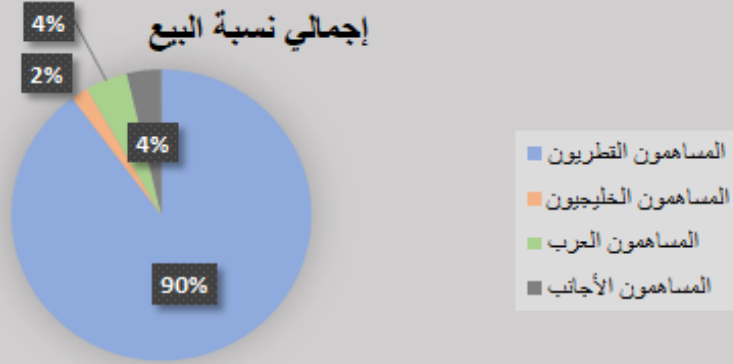
ملخص إجمالي التداولات

الجنسية	الفئة	إجمالي نسبة الشراء	إجمالي نسبة البيع
المساهمون القطريون	أفراد / مؤسسات	79.18%	89.88%
المساهمون الخليجيون	أفراد / مؤسسات	0.72%	1.86%
المساهمون العرب	أفراد / مؤسسات	5.12%	4.53%
المساهمون الأجانب	أفراد / مؤسسات	14.98%	3.74%

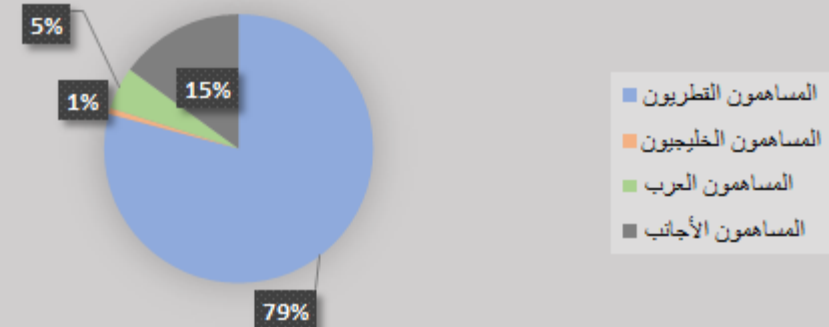
الأعلى حسب قيمة التداولات (مليون ريال)

الشركة	قيمة التداول	النسبة / إجمالي التداول
أعمال	468.23	51.76%
QNB	100.29	11.09%
الريان	37.25	4.12%
الصناعات	35.43	3.92%
الخليج د	23.95	2.65%

إجمالي نسبة البيع



إجمالي نسبة الشراء

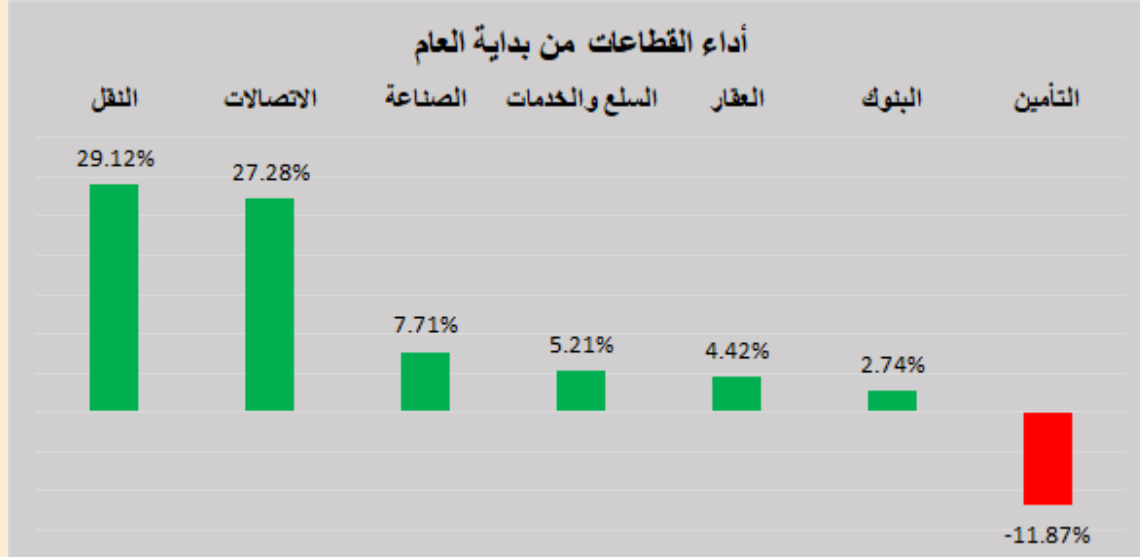


DLALA BROKERAGE
<http://www.dlalabroker.com>
 contact : +974 - 44285515

دلالة للوساطة
 DLALA BROKERAGE

الأحد
 30 أكتوبر 2022

أداء قطاعات السوق



قطاعات السوق

القطاعات	التغير من بداية العام	التغير اليومي	الاطلاق
النقل	29.12%	-1.26%	4,593.6
الاتصالات	27.28%	0.34%	1,346.2
الصناعة	7.71%	-0.33%	4,333.3
السلع والخدمات	5.21%	0.55%	8,644.7
العقار	4.42%	0.05%	1,817.0
البنوك	2.74%	0.00%	5,098.6
التأمين	-11.87%	0.59%	2,403.3

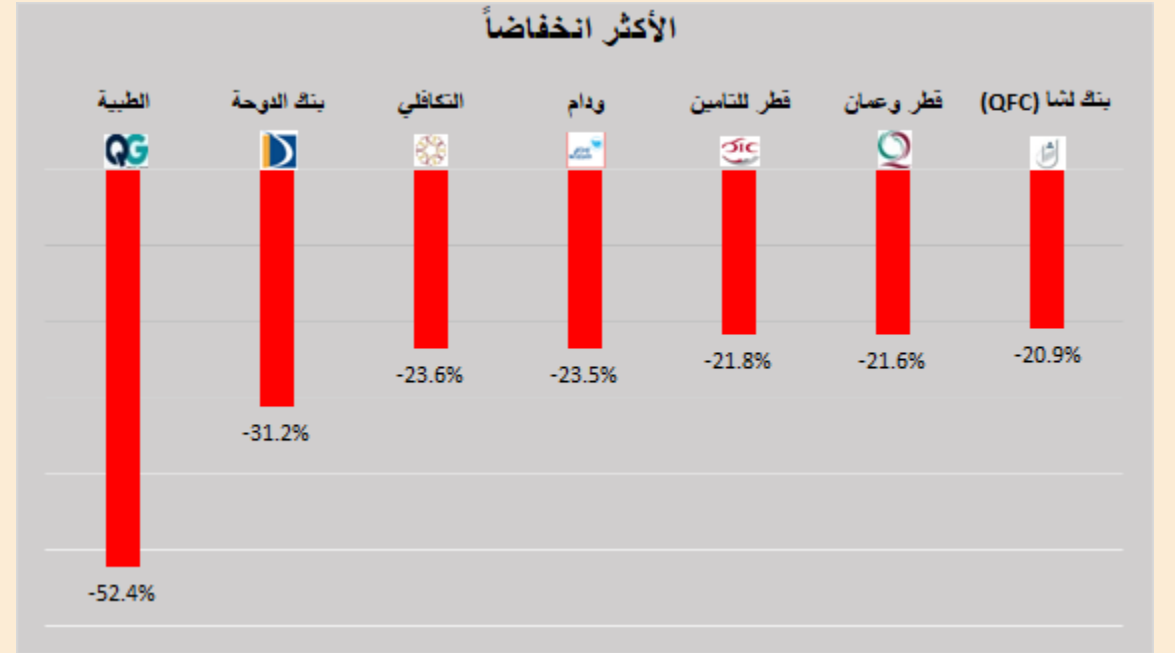
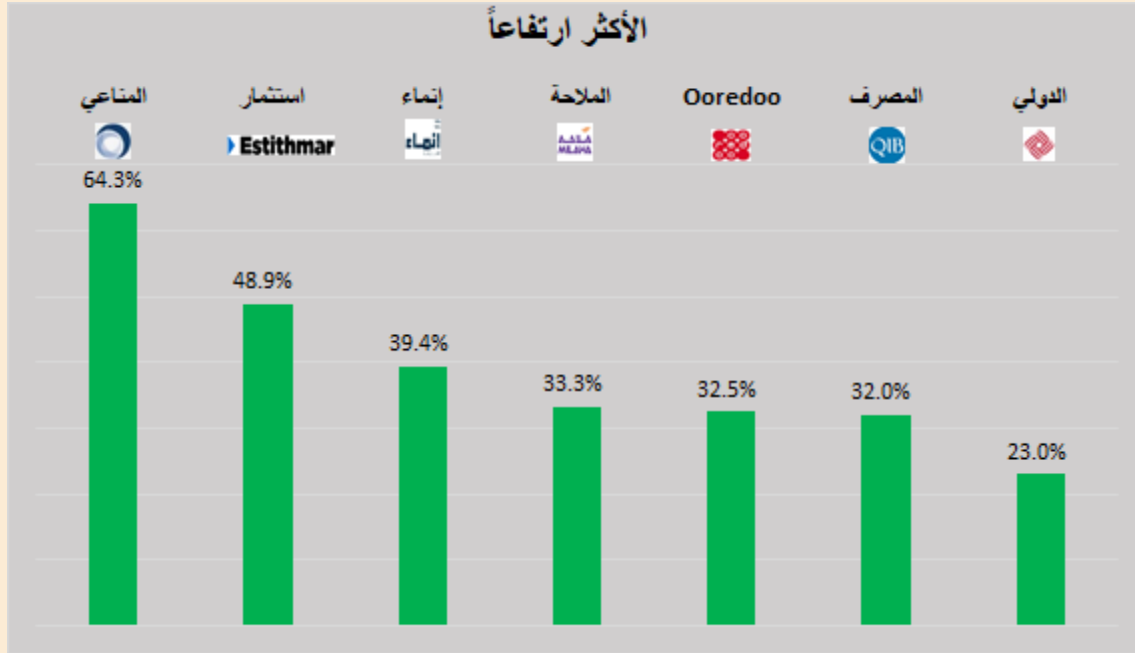


DLALA BROKERAGE
<http://www.dlalabroker.com>
 contact : +974 - 44285515

دلالة للوساطة
 DLALA BROKERAGE

الأحد
 30 أكتوبر 2022

الأكثر ارتفاعاً و انخفاضاً من بداية العام



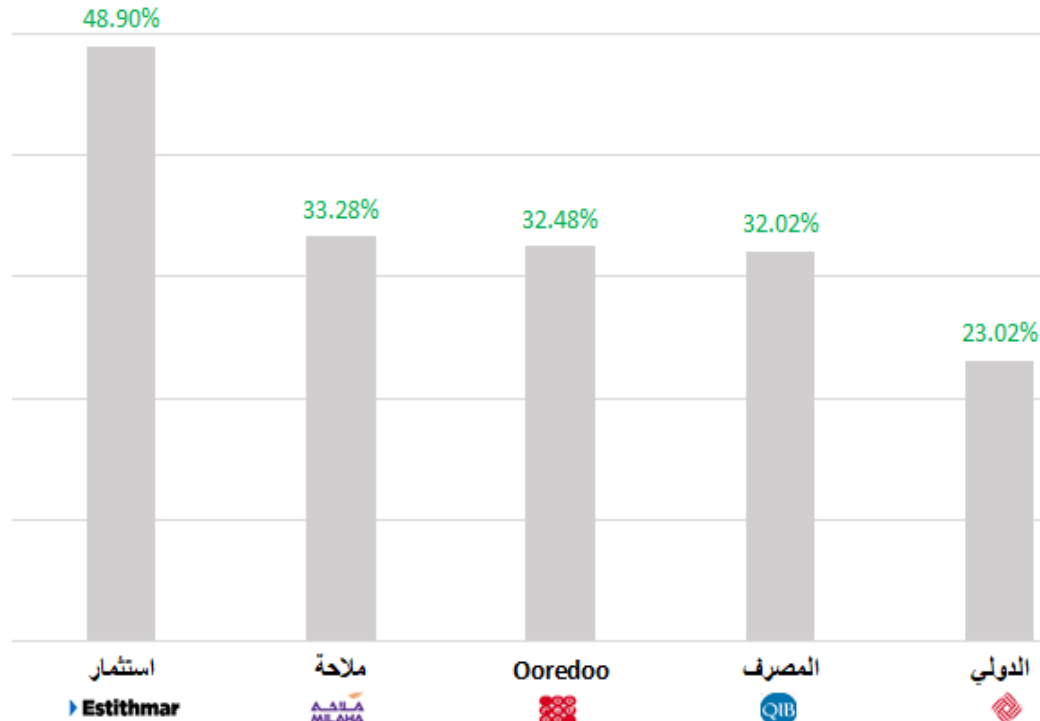
DLALA BROKERAGE
<http://www.dlalabroker.com>
contact : +974 - 44285515

دلالة للوساطة
DLALA BROKERAGE

الأحد
30 أكتوبر 2022

الشركات المكونة للمؤشر

الشركات الأفضل أداءاً من بداية العام



الرمز	الشركة	وزن الشركة في المؤشر	السعر في بداية العام	الأداء من بداية العام
IGRD	استثمار	0.5%	1.229	48.9%
QNNS	ملاحه	3.4%	7.638	33.3%
ORDS	Ooredoo	3.4%	7.02	32.5%
QIBK	المصرف	15.5%	18.33	32.0%
QIIK	الدولي	4.7%	9.21	23.0%
QGTS	ناقلات	4.7%	3.3	22.7%
BLDN	بلدنا	0.8%	1.445	13.6%
BRES	بروة	2.4%	3.06	11.3%
QEWS	كهرباء وماء	3.7%	16.6	9.6%
MPHC	مسيحيد	3.2%	2.09	8.6%
GISS	الخليج الدولية	0.9%	1.716	8.4%
QFLS	وقود	5.0%	18.28	3.7%
IQCD	صناعات قطر	14.4%	15.49	1.2%
QNBK	قطر الوطني	15.4%	20.19	-4.7%
ERES	ازدان	0.6%	1.341	-7.9%
CBQK	التجاري	6.9%	6.749	-9.0%
QAMC	قامكو	1.5%	1.801	-9.2%
MARK	الريان	8.6%	4.64	-17.0%
QATI	قطر للتأمين	2.3%	2.75	-21.8%
DHBK	بنك الدوحة	1.8%	3.2	-31.2%

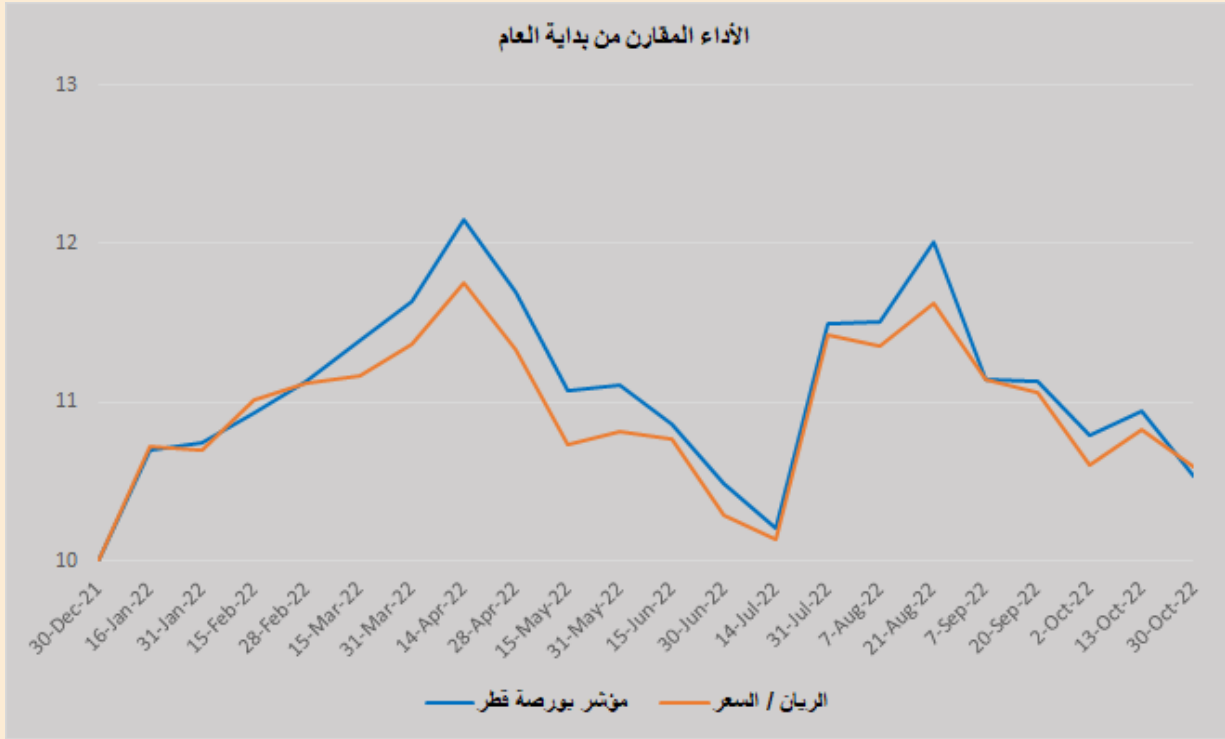


DLALA BROKERAGE
<http://www.dlalabroker.com>
 contact : +974 - 44285515

دلالة للوساطة
 DLALA BROKERAGE

الأحد
 30 أكتوبر 2022

أداء مؤشر بورصة قطر



5.38%

5.92%

• بعد مكاسب بلغت 1% خلال الجلسة تراجع المؤشر العام لبورصة قطر اليوم وأنهى الجلسة على انخفاض بلغ 10.93 نقطة، أي ما نسبته 0.09% ليبلغ مستوى 12 ألفاً و 251.37 نقطة. وشهدت جلسة اليوم ارتفاع كبير في قيمة التداولات فوق متوسط التداولات من بداية السنة واستحوذت شركة اعمال على 51.76% من قيمة التداولات. قطاعياً ارتفعت جميع قطاعات السوق باستثناء قطاعي النقل والصناعة حيث انخفضا بنسبة 1.26% و0.33% على التوالي. وتأثر المؤشر اليوم برتاجع أسهم ذات وزن مثل اسهم الصناعات وQNB والدولي والتي تراجعت بنسب 1.14% و0.41% و0.18% على التوالي.

• أعلن / أعلنت شركة قطر للسينما وتوزيع الأفلام عن البيانات المالية الربعية للفترة المنتهية في 30 سبتمبر 2022 حيث بلغ صافي الربح 2,311,313 ريال قطري مقابل صافي الربح 1,895,277 ريال قطري لنفس الفترة من العام الذي سبقه. كما بلغت ربحية السهم 0.04 ريال قطري في الربع الثالث من العام 30 سبتمبر 2022 مقابل ربحية السهم 0.03 ريال قطري لنفس الفترة من العام الذي سبقه.

• أعلن / أعلنت استثمار القابضة ش.م.ع.ق عن البيانات المالية الربعية للفترة المنتهية في 30 سبتمبر 2022 حيث بلغ صافي الربح 300,188,850 ريال قطري مقابل صافي الربح 269,561,768 ريال قطري لنفس الفترة من العام الذي سبقه. كما بلغت ربحية السهم 0.097 ريال قطري في الربع الثالث من العام 30 سبتمبر 2022 مقابل ربحية السهم 0.105 ريال قطري لنفس الفترة من العام الذي سبقه.

• أعلن / أعلنت كيو إل إم لتأمينات الحياة والتأمين الصحي- ش.م.ع.ق عن البيانات المالية الربعية للفترة المنتهية في 30 سبتمبر 2022 حيث بلغ صافي الربح 49,751,172 ريال قطري مقابل صافي الربح 74,290,371 ريال قطري لنفس الفترة من العام الذي سبقه. كما بلغت ربحية السهم 0.14 ريال قطري في الربع الثالث من العام 30 سبتمبر 2022 مقابل ربحية السهم 0.21 ريال قطري لنفس الفترة من العام الذي سبقه.

• أعلن / أعلنت الشركة الإسلامية القطرية للتأمين عن البيانات المالية الربعية للفترة المنتهية في 30 سبتمبر 2022 حيث بلغ صافي الربح 75,924,129 ريال قطري مقابل صافي الربح 59,046,135 ريال قطري لنفس الفترة من العام الذي سبقه. كما بلغت ربحية السهم 0.506 ريال قطري في الربع الثالث من العام 30 سبتمبر 2022 مقابل ربحية السهم 0.394 ريال قطري لنفس الفترة من العام الذي سبقه.



DLALA BROKERAGE
<http://www.dlalabroker.com>
contact : +974 - 44285515

دلالة للوساطة
DLALA BROKERAGE

الأحد
30 أكتوبر 2022

المؤشرات المالية الرئيسية

المؤشرات المالية الرئيسية (آخر 12 شهر)

الرمز	الشركة	الإغلاق	القيمة الدفترية للسهم	العائد على السهم	مكرر الأرباح	مضاعف القيمة الدفترية
QIMD	التحويلية	3.530	3.496	0.38	9.4	1.01
QNCD	الإسمنت	4.555	4.581	0.35	13.1	0.99
IQCD	صناعات قطر	15.670	5.839	1.57	10.0	2.68
QIGD	المستثمرين	1.840	2.309	0.19	9.6	0.80
QEWS	الكهرباء والماء	18.190	9.692	1.40	13.0	1.88
AHCS	أعمال	1.128	1.226	0.06	20.1	0.92
GISS	الخليج الدولية	1.860	1.740	0.12	15.5	1.07
MPHC	مسيحيد	2.270	1.287	0.15	15.1	1.76
IGRD	استثمار	1.830	1.27	0.06	30.2	1.44
QAMC	قامكو	1.635	1.048	0.20	8.2	1.56
الصناعات						
QATI	قطر للتأمين	2.150	3.429	0.08	28.3	0.63
DOHI	الدوحة للتأمين	2.087	2.273	0.21	9.8	0.92
QGRI	القطرية العامة	1.870	1.641	0.09	21.5	1.14
AKHI	التكافلي	2.749	5.802	0.16	17.5	0.47
QISI	الإسلامية للتأمين	8.750	1.944	0.60	14.6	4.50
QLMI	QLM	5.164	2.586	0.27	18.9	2.00
التأمين						
UDCD	المتحدة للتأمين	1.440	3.193	0.10	14.4	0.45
BRES	بروة	3.405	5.273	0.29	11.8	0.65
ERES	ازدان	1.235	1.215	0.006	216.6	1.02
MRDS	مزايا قطر	0.846	1.068	-0.20	-	0.79
العقاري						
QNNS	الملاحة	10.180	12.36	0.81	12.6	0.82
GWCS	مخازن	4.250	3.358	0.40	10.6	1.27
QGTS	ناقلات	4.049	1.381	0.27	15.1	2.93
النقل						
QNBK	قطر الوطني	19.250	10.58	1.51	12.7	1.82
CBQK	التجاري	6.139	5.970	0.59	10.5	1.03
DHBK	بنك الدوحة	2.203	4.574	0.24	9.2	0.48
QIBK	المصرف	24.200	10.04	1.65	14.7	2.41
ABQK	الاهلي	4.001	2.869	0.30	13.5	1.39
QIIK	الدولي	11.330	5.462	0.70	16.1	2.07
MARK	الريان	3.850	1.558	0.15	26.2	2.47
QFBQ	الأول	1.240	0.497	0.15	8.5	2.49
NLCS	الإجارة	0.911	1.370	0.02	48.7	0.66
DBIS	دلالة	1.651	0.780	0.02	88.7	2.12
QOIS	قطر وعمان	0.638	0.930	0.01	119.3	0.69
IHGS	إمارة	5.500	2.529	0.20	27.9	2.17
البنوك والخدمات المالية						
ZHCD	زاد	17.550	5.339	0.66	26.4	3.29
QGMD	الطبية	1.515	0.285	0.01	140.5	5.32
SIIS	السلام	0.785	1.538	0.04	19.3	0.51
MCGS	الرعاية	6.861	3.497	0.29	23.7	1.96
QCFS	قطر للسينما	3.447	2.161	0.04	84.2	1.60
QFLS	وقود	18.950	8.599	1.05	18.0	2.20
WDAM	ودام	2.750	1.774	-0.35	-	1.55
MCCS	المناعي	7.800	4.57	1.31	5.9	1.71
MERS	الميرة	17.020	7.458	0.95	17.9	2.28
BLDN	بلدنا	1.641	1.171	0.046	35.6	1.40
البضائع والخدمات الاستهلاكية						
ORDS	Ooredoo	9.300	8.181	0.89	10.4	1.14
VFQS	فودافون	1.668	1.043	0.11	15.3	1.60
الاتصالات						



DLALA BROKERAGE
<http://www.dlalabroker.com>
 contact : +974 - 44285515

دلالة للوساطة
 DLALA BROKERAGE

الأحد
 30 أكتوبر 2022

تنويه



تم إعداد هذا التقرير بغرض إظهار المعلومات فقط، ولا يعتبر هذا التقرير عرضاً أو دعوة لشراء أو بيع أي أوراق مالية، وليست توصية لاتخاذ منهجية استثمار أو تداول معينة.

تم في التقرير استخدام معلومات متاحة للعموم من مصادر يعتقد أنها جديرة بالثقة ولكن لا نضمن اكتمال أو دقة المعلومات .

إعداد قسم الأبحاث والمشورة

الأستاذ / عبدالسلام الفاضل

هاتف : 44285515

aelfadil@dlalaholding.com

دلالة للوساطة

DLALA BROKERAGE



DLALA BROKERAGE

<http://www.dlalabroker.com>

contact : +974 - 44285515

دلالة للوساطة

DLALA BROKERAGE