

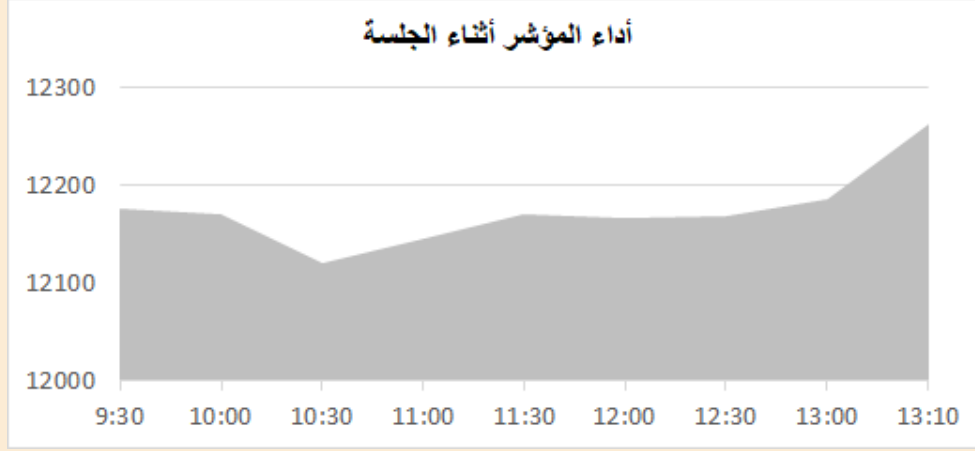
# التقرير اليومي لأداء بورصة قطر



دلالة للوساطة  
DLALA BROKERAGE

الخميس  
27 اكتوبر 2022

## مؤشر السوق



معلومات المؤشر

إغلاق المؤشر  
التغير اليومي  
التغير من بداية العام

قيم التداولات (مليون ريال)  
قيمة التداول اليومي  
قيمة التداول بالجلسة السابقة  
نسبة التغير في قيمة التداول  
عدد الشركات المرتفعة / المنخفضة

12,262.30
0.45%
5.47%
640.5
673.0
-4.82%
11//37

## الأسهم الأكثر ارتفاعاً وانخفاضاً

الشركات الأكثر انخفاضاً

نسبة التغير	الإغلاق	الشركة
-6.28%	2.150	قطر للتأمين
-1.94%	2.023	الدوحة للتأمين
-1.70%	4.050	ناقلات
-1.12%	2.200	بنك الدوحة
-0.76%	5.457	إمراء

الشركات الأكثر ارتفاعاً

نسبة التغير	الإغلاق	الشركة
9.99%	7.368	المناعي
9.43%	1.915	العامة للتأمين
8.74%	3.447	السينما
5.99%	1.150	أعمال
5.42%	10.500	الملاحة



DLALA BROKERAGE  
<http://www.dlalabroker.com>  
contact : +974 - 44285515

دلالة للوساطة  
DLALA BROKERAGE

الخميس  
27 أكتوبر 2022

## ملخص التداول

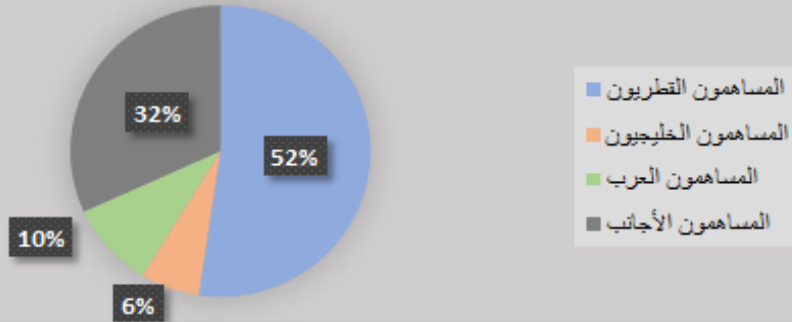
### ملخص إجمالي التداولات

الجنسية	الفئة	إجمالي نسبة الشراء	إجمالي نسبة البيع
المساهمون القطريون	أفراد / مؤسسات	52.08%	52.31%
المساهمون الخليجيون	أفراد / مؤسسات	1.40%	6.40%
المساهمون العرب	أفراد / مؤسسات	10.70%	9.47%
المساهمون الأجانب	أفراد / مؤسسات	35.82%	31.82%

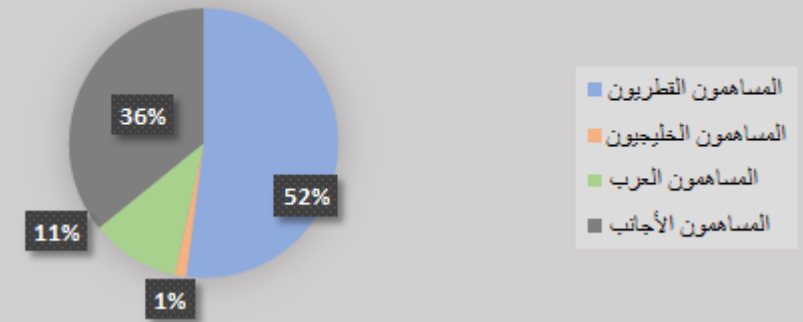
### الأعلى حسب قيمة التداولات (مليون ريال)

الشركة	قيمة التداول	النسبة / إجمالي التداول
الصناعات	118.22	18.52%
الريان	85.64	13.41%
QNB	71.37	11.18%
قامكو	38.31	6.00%
التجاري	27.93	4.37%

### إجمالي نسبة البيع



### إجمالي نسبة الشراء

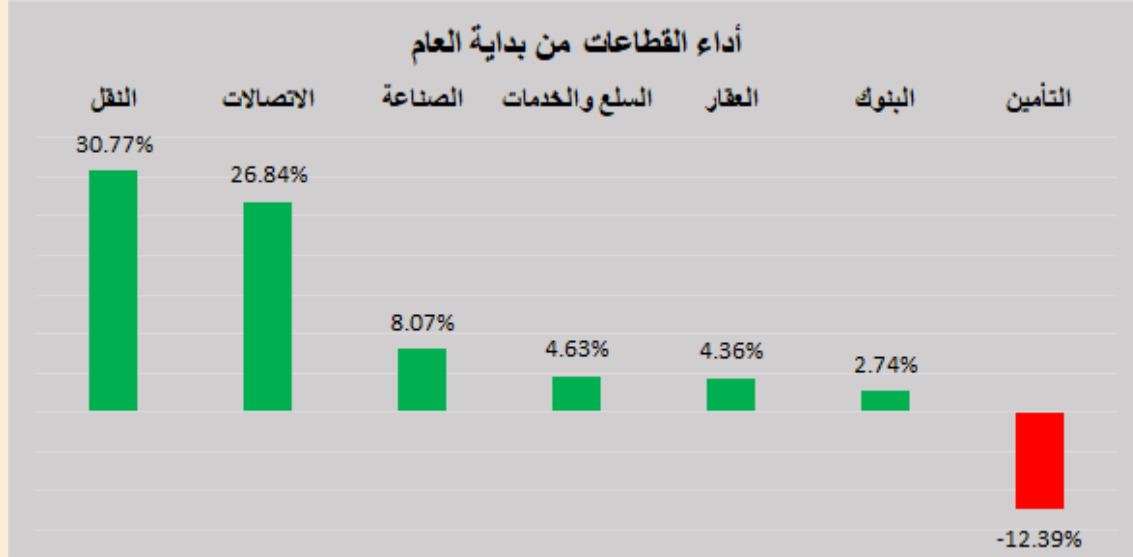


DLALA BROKERAGE  
<http://www.dlalabroker.com>  
 contact : +974 - 44285515

دلالة للوساطة  
 DLALA BROKERAGE

الخميس  
 27 أكتوبر 2022

## أداء قطاعات السوق



قطاعات السوق

القطاعات	التغير اليومي	الايغلق	التغير من بداية العام
النقل	1.17%	4,652.1	30.77%
الاتصالات	0.27%	1,341.6	26.84%
الصناعة	0.68%	4,347.8	8.07%
السلع والخدمات	0.25%	8,597.4	4.63%
العقار	1.11%	1,816.1	4.36%
البنوك	0.73%	5,098.4	2.74%
التأمين	-4.28%	2,389.2	-12.39%


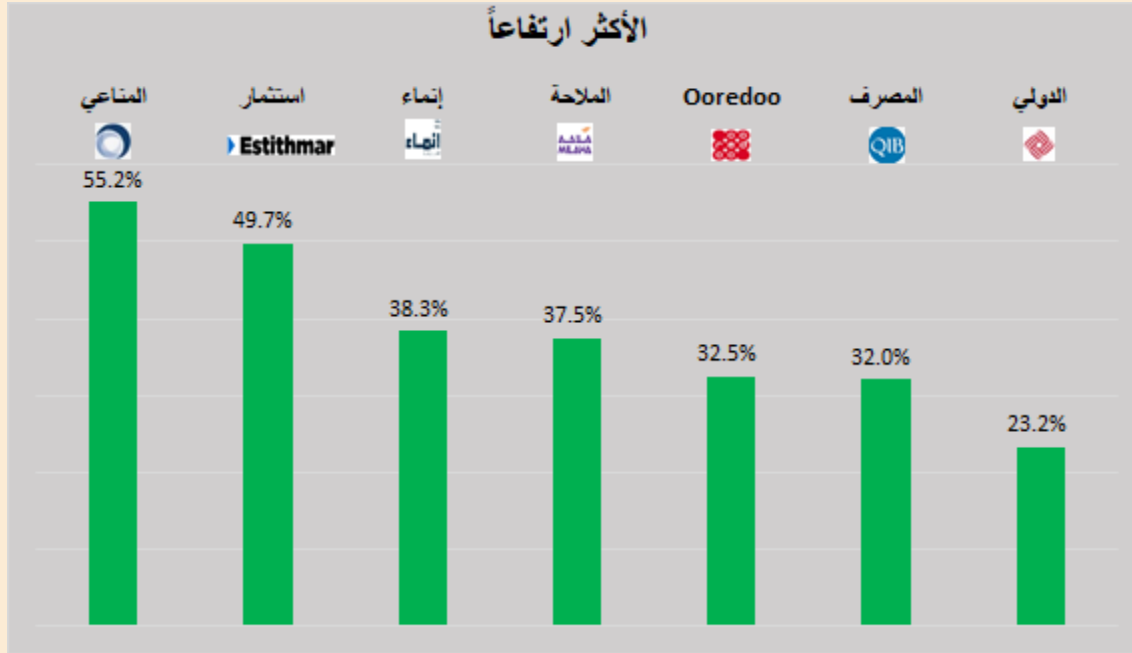


DLALA BROKERAGE  
<http://www.dlalabroker.com>  
 contact : +974 - 44285515

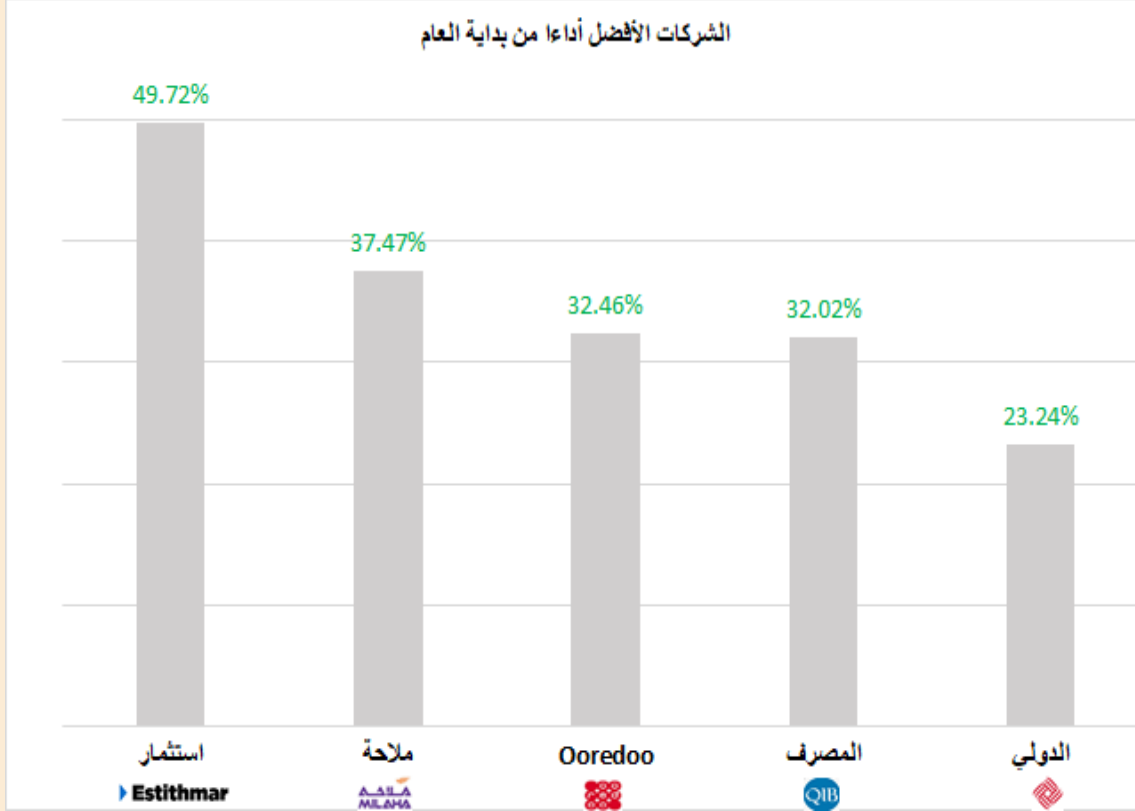
دلالة للوساطة  
 DLALA BROKERAGE

الخميس  
 27 أكتوبر 2022

## الأكثر ارتفاعاً و انخفاضاً من بداية العام



## الشركات المكونة للمؤشر



الرمز	الشركة	وزن الشركة في المؤشر	السعر في بداية العام	الأداء من بداية العام
IGRD	استثمار	0.5%	1.229	49.7%
QNNS	ملاحه	3.5%	7.638	37.5%
ORDS	Ooredoo	3.4%	7.02	32.5%
QIBK	المصرف	15.5%	18.33	32.0%
QIIK	الدولي	4.7%	9.21	23.2%
QGTS	ناقلات	4.7%	3.3	22.7%
BRES	بروة	2.4%	3.06	11.8%
BLDN	بلدنا	0.8%	1.445	10.1%
QEWS	كهرباء وماء	3.7%	16.6	8.3%
MPHC	مسيحيد	3.2%	2.09	7.7%
GISS	الخليج الدولية	0.9%	1.716	5.5%
QFLS	وقود	5.0%	18.28	3.1%
IQCD	صناعات قطر	14.5%	15.49	2.3%
QNBK	قطر الوطني	15.4%	20.19	-4.3%
ERES	ازدان	0.6%	1.341	-7.0%
QAMC	قامكو	1.5%	1.801	-9.2%
CBQK	التجاري	6.8%	6.749	-10.5%
MARK	الريان	8.6%	4.64	-17.2%
QATI	قطر للتأمين	2.5%	2.75	-21.8%
DHBK	بنك الدوحة	1.8%	3.2	-31.3%

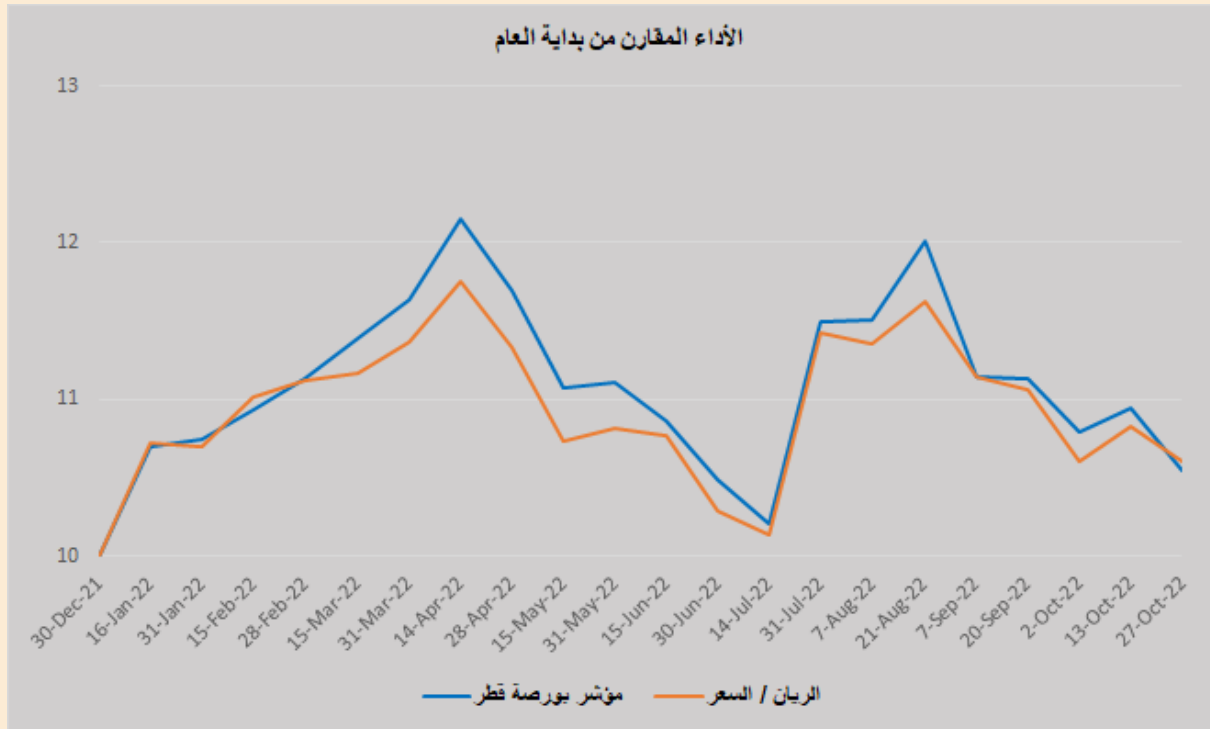


DLALA BROKERAGE  
<http://www.dlalabroker.com>  
 contact : +974 - 44285515

دلالة للوساطة  
 DLALA BROKERAGE

الخميس  
 27 أكتوبر 2022

## أداء مؤشر بورصة قطر



• بعد خسائر خلال الجلسة بلغت 0.9% ارتد المؤشر العام لبورصة قطر وأنهى الجلسة على ارتفاع بلغ 54.69 نقطة، أي ما نسبته 0.45% ليبلغ مستوى 12 ألقاً و 262.3 نقطة. قطاعيا ارتفعت جميع قطاعات السوق باستثناء قطاع التأمين والأبرز أداءا خلال جلسة اليوم هي قطاعات النقل والعقار والبنوك والصناعة والتي ارتفعت بنسب 1.17% و 1.1% و 0.73% و 0.68% على التوالي بينما تراجع قطاع التأمين بنسبة 4.28%.

• أعلن / أعلنت Ooredoo عن البيانات المالية الربعية للفترة المنتهية في 30 سبتمبر 2022 حيث بلغ صافي الربح 2,048,696,000 ريال قطري مقابل صافي الخسارة 759,551,000 ريال قطري لنفس الفترة من العام الذي سبقه. كما بلغت ربحية السهم 0.64 ريال قطري في الربع الثالث من العام 30 سبتمبر 2022 مقابل خسارة للسهم الواحد 0.24 ريال قطري لنفس الفترة من العام الذي سبقه.

• أعلن / أعلنت شركة الصناعات القطرية عن البيانات المالية الربعية للفترة المنتهية في 30 سبتمبر 2022 حيث بلغ صافي الربح 7,046,039,000 ريال قطري مقابل صافي الربح 5,509,432,000 ريال قطري لنفس الفترة من العام الذي سبقه. كما بلغت ربحية السهم 1.16 ريال قطري في الربع الثالث من العام 30 سبتمبر 2022 مقابل ربحية السهم 0.91 ريال قطري لنفس الفترة من العام الذي سبقه.

• أعلن / أعلنت شركة الكهرباء والماء القطرية عن البيانات المالية الربعية للفترة المنتهية في 30 سبتمبر 2022 حيث بلغ صافي الربح 1,249,972,000 ريال قطري مقابل صافي الربح 1,175,945,000 ريال قطري لنفس الفترة من العام الذي سبقه. كما بلغت ربحية السهم 1.14 ريال قطري في الربع الثالث من العام 30 سبتمبر 2022 مقابل ربحية السهم 1.07 ريال قطري لنفس الفترة من العام الذي سبقه.

• أعلن / أعلنت بنك قطر الدولي الإسلامي عن البيانات المالية الربعية للفترة المنتهية في 30 سبتمبر 2022 حيث بلغ صافي الربح 902,026,000 ريال قطري مقابل صافي الربح 839,843,000 ريال قطري لنفس الفترة من العام الذي سبقه. كما بلغت ربحية السهم 0.60 ريال قطري في الربع الثالث من العام 30 سبتمبر 2022 مقابل ربحية السهم 0.55 ريال قطري لنفس الفترة من العام الذي سبقه.

• أعلن / أعلنت مجمع شركات المناعي عن البيانات المالية الربعية للفترة المنتهية في 30 سبتمبر 2022 حيث بلغ صافي الربح 511,970,230 ريال قطري مقابل صافي الربح 189,835,263 ريال قطري لنفس الفترة من العام الذي سبقه. كما بلغت ربحية السهم 1.12 ريال قطري في الربع الثالث من العام 30 سبتمبر 2022 مقابل ربحية السهم 0.42 ريال قطري لنفس الفترة من العام الذي سبقه.

الخميس

27 أكتوبر 2022



DLALA BROKERAGE

<http://www.dlalabroker.com>

contact : +974 - 44285515

دلالة للوساطة

DLALA BROKERAGE

# المؤشرات المالية الرئيسية

## المؤشرات المالية الرئيسية (آخر 12 شهر)

الرمز	الشركة	الإغلاق	القيمة الدفترية للسهم	العائد على السهم	مكرر الأرباح	مضاعف القيمة الدفترية	الرمز	الشركة	الإغلاق	القيمة الدفترية للسهم	العائد على السهم	مكرر الأرباح	مضاعف القيمة الدفترية
QIMD	التحويلية	3.530	3.496	0.38	9.4	1.01	QNBK	قطر الوطني	19.330	10.58	1.51	12.8	1.83
QNCD	الإسمنت	4.588	4.581	0.35	13.1	1.00	CBQK	التجاري	6.038	5.970	0.59	10.3	1.01
IQCD	صناعات قطر	15.850	5.839	1.57	10.1	2.71	DHBK	بنك الدوحة	2.200	4.574	0.24	9.2	0.48
QIGD	المستثمرين	1.830	2.309	0.19	9.5	0.79	QIBK	المصرف	24.200	10.04	1.65	14.7	2.41
QEWS	الكهرباء والماء	17.980	9.692	1.40	12.8	1.86	ABQK	الإلهي	4.000	2.869	0.30	13.5	1.39
AHCS	أعمال	1.150	1.226	0.06	20.5	0.94	QIHK	الدولي	11.350	5.462	0.70	16.1	2.08
GISS	الخليج الدولية	1.810	1.740	0.12	15.1	1.04	MARK	الريان	3.844	1.558	0.15	26.2	2.47
MPHC	مسيحيد	2.250	1.287	0.15	14.9	1.75	QFBQ	الأول	1.224	0.497	0.15	8.4	2.46
IGRD	استثمار	1.840	1.27	0.06	30.4	1.45	NLCS	الإجارة	0.901	1.370	0.02	48.2	0.66
QAMC	قامكو	1.635	1.048	0.20	8.2	1.56	DBIS	دلالة	1.755	0.780	0.02	94.3	2.25
<b>الصناعات</b>													
QATI	قطر للتأمين	2.150	3.429	0.08	28.3	0.63	QOIS	قطر وعمان	0.645	0.930	0.01	120.6	0.69
DOHI	الدوحة للتأمين	2.023	2.273	0.21	9.5	0.89	IHGS	إنماء	5.457	2.529	0.20	27.7	2.16
QGRI	القطرية العامة	1.915	1.641	0.09	22.0	1.17	<b>البنوك والخدمات المالية</b>						
AKHI	التكافلي	2.723	5.802	0.16	17.4	0.47	ZHCD	زاد	17.490	5.339	0.66	26.3	3.28
QISI	الإسلامية للتأمين	8.750	1.944	0.60	14.6	4.50	QGMD	الطبية	1.522	0.285	0.01	141.1	5.34
QLMI	QLM	5.041	2.586	0.27	18.5	1.95	SIIS	السلام	0.769	1.538	0.04	18.9	0.50
<b>التأمين</b>													
UDCD	المتحدة للتأمين	1.425	3.193	0.10	14.2	0.45	MCGS	الرعاية	7.040	3.497	0.29	24.3	2.01
BRES	بروة	3.420	5.273	0.29	11.9	0.65	QCFS	قطر للسينما	3.447	2.161	0.04	87.1	1.60
ERES	أزدان	1.247	1.215	0.006	218.7	1.03	QFLS	وقود	18.850	8.599	1.05	17.9	2.19
MRDS	مزايا قطر	0.841	1.068	-0.20	-	0.79	WDAM	ودام	2.724	1.774	-0.35	-	1.54
<b>العقاري</b>													
QNNS	الملاحة	10.500	12.36	0.81	13.0	0.85	MCCS	المناعي	7.368	4.57	1.31	5.6	1.61
GWCS	مخازن	4.249	3.358	0.40	10.6	1.27	MERS	الميرة	17.200	7.458	0.95	18.1	2.31
QGTS	ناقلات	4.050	1.381	0.27	15.1	2.93	BLDN	بلدنا	1.591	1.171	0.046	34.6	1.36
<b>النقل</b>													
<b>البضائع والخدمات الاستهلاكية</b>													
ORDS	Ooredoo	9.299	8.181	0.89	10.4	1.14	VFQS	فودافون	1.646	1.043	0.11	15.1	1.58
<b>الاتصالات</b>													



DLALA BROKERAGE  
<http://www.dlalabroker.com>  
 contact : +974 - 44285515

دلالة للوساطة  
 DLALA BROKERAGE

الخميس  
 27 أكتوبر 2022



## تنويه



تم إعداد هذا التقرير بغرض إظهار المعلومات فقط، ولا يعتبر هذا التقرير عرضاً أو دعوة لشراء أو بيع أي أوراق مالية، وليست توصية لاتخاذ منهجية استثمار أو تداول معينة.

تم في التقرير استخدام معلومات متاحة للعموم من مصادر يعتقد أنها جديرة بالثقة ولكن لا نضمن اكتمال أو دقة المعلومات .

إعداد قسم الأبحاث والمشورة

الأستاذ / عبدالسلام الفاضل

هاتف : 44285515

[aelfadil@dlalaholding.com](mailto:aelfadil@dlalaholding.com)

# دلالة للوساطة

## DLALA BROKERAGE



DLALA BROKERAGE

<http://www.dlalabroker.com>

contact : +974 - 44285515

دلالة للوساطة

DLALA BROKERAGE