

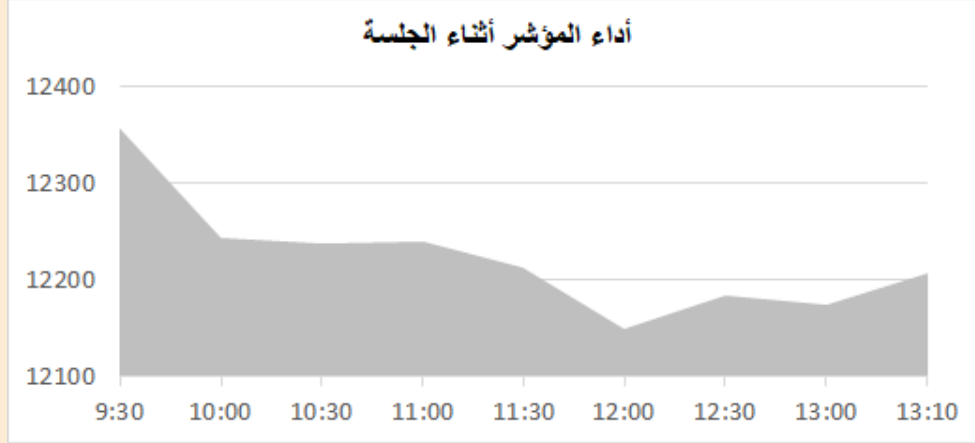
التقرير اليومي لأداء بورصة قطر



دلالة للوساطة
DLALA BROKERAGE

الأربعاء
26 أكتوبر 2022

مؤشر السوق



معلومات المؤشر

إغلاق المؤشر
التخير اليومي
التخير من بداية العام

12,207.61
-1.64%
5.0%

قيم التداولات (مليون ريال)
قيمة التداول اليومي
قيمة التداول بالجلسة السابقة
نسبة التخير في قيمة التداول
عدد الشركات المرتفعة / المنخفضة

673.0
526.9
27.71%
37//9

الأسهم الأكثر ارتفاعاً وانخفاضاً

الشركات الأكثر انخفاضاً

نسبة التغير	الإغلاق	الشركة
-7.39%	2.719	الخليج التكافلي
-6.74%	6.015	التجاري
-6.68%	3.770	الريان
-4.65%	1.701	دلالة
-4.49%	0.638	قطر وعمان

الشركات الأكثر ارتفاعاً

نسبة التغير	الإغلاق	الشركة
3.04%	7.007	الرعاية
1.63%	2.063	الدوحة للتأمين
1.62%	3.460	التحويلية
1.47%	17.250	الميرة
1.04%	1.655	فودافون



DLALA BROKERAGE
<http://www.dlalabroker.com>
contact : +974 - 44285515

دلالة للوساطة
DLALA BROKERAGE

الأربعاء
26 أكتوبر 2022

ملخص التداول

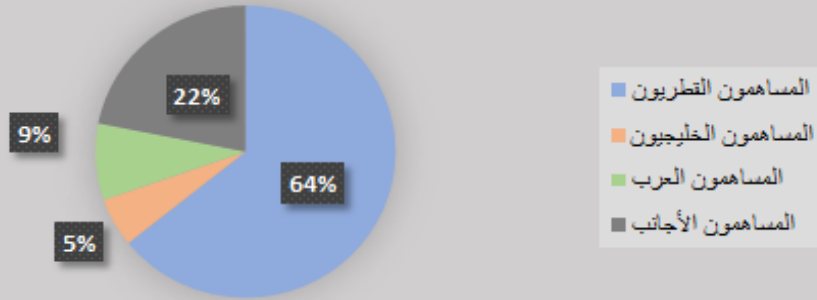
ملخص إجمالي التداولات

الجنسية	الفئة	إجمالي نسبة الشراء	إجمالي نسبة البيع
المساهمون القطريون	أفراد / مؤسسات	67.32%	64.25%
المساهمون الخليجيون	أفراد / مؤسسات	1.07%	5.39%
المساهمون العرب	أفراد / مؤسسات	9.96%	8.48%
المساهمون الأجانب	أفراد / مؤسسات	21.66%	21.89%

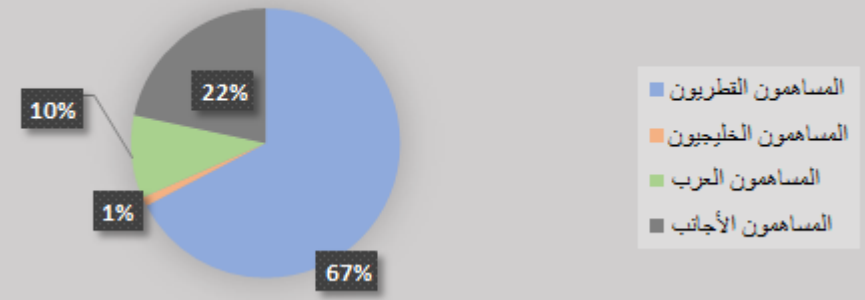
الأعلى حسب قيمة التداولات (مليون ريال)

الشركة	قيمة التداول	النسبة / إجمالي التداول
الريان	218.40	32.56%
قامكو	63.46	9.46%
الصناعات	54.70	8.16%
QNB	45.48	6.78%
إزدان	33.90	5.05%

إجمالي نسبة البيع



إجمالي نسبة الشراء

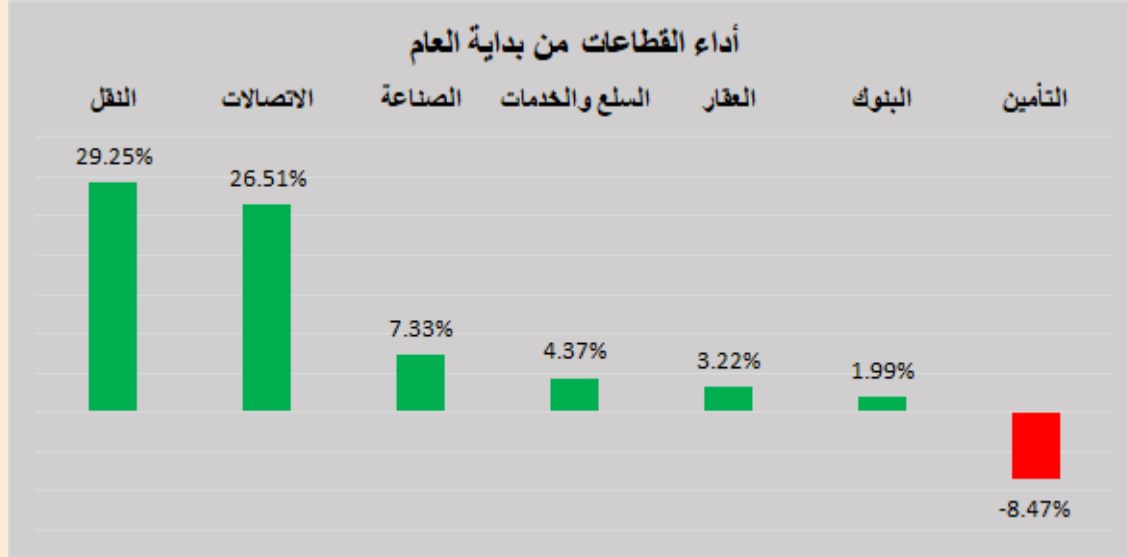


DLALA BROKERAGE
<http://www.dlalabroker.com>
 contact : +974 - 44285515

دلالة للوساطة
 DLALA BROKERAGE

الأربعاء
 26 أكتوبر 2022

أداء قطاعات السوق



قطاعات السوق

القطاعات	الايغلاق	التغير اليومي	التغير من بداية العام
النقل	4,598.2	0.15%	29.25%
الاتصالات	1,338.1	0.25%	26.51%
الصناعة	4,318.2	-2.00%	7.33%
السلع والخدمات	8,575.9	0.36%	4.37%
العقار	1,796.3	-1.16%	3.22%
البنوك	5,061.4	-1.44%	1.99%
التأمين	2,496.0	-2.62%	-8.47%

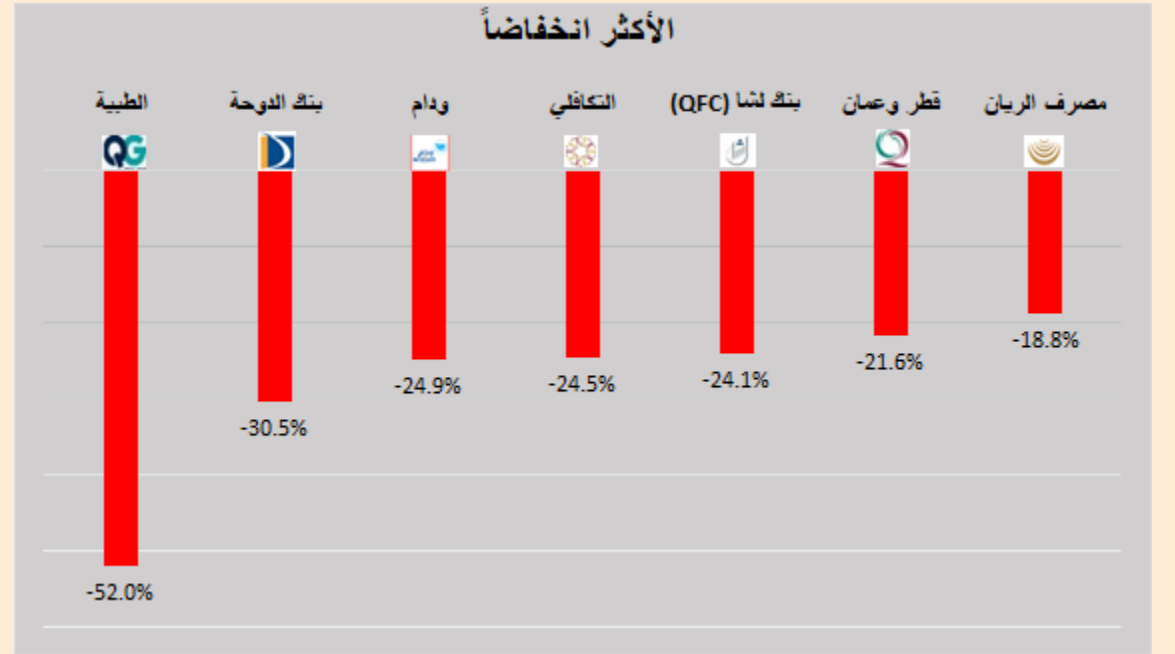
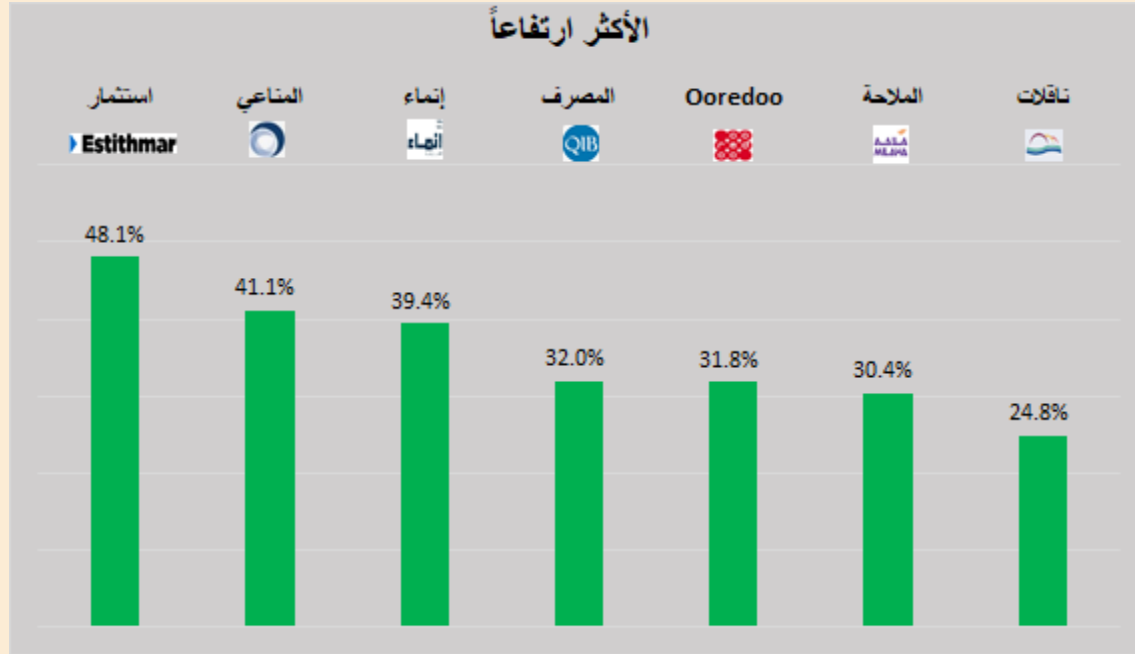


DLALA BROKERAGE
<http://www.dlalabroker.com>
contact : +974 - 44285515

دلالة للوساطة
DLALA BROKERAGE

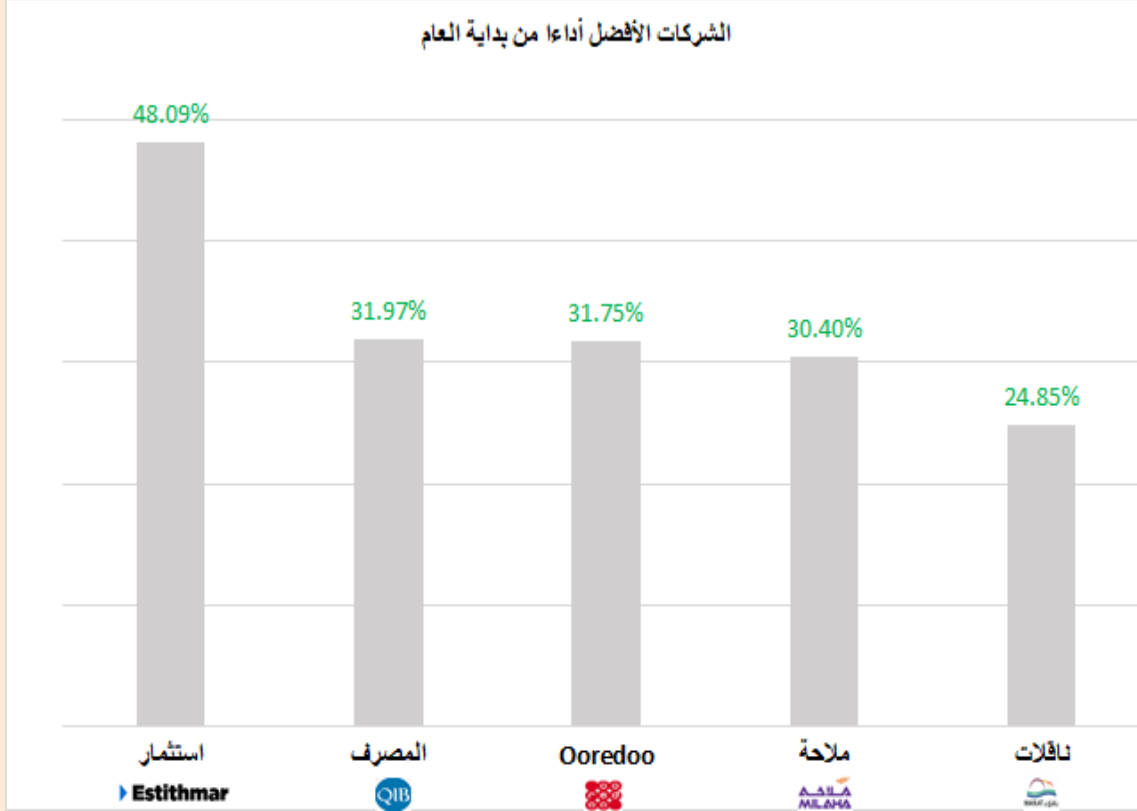
الأربعاء
26 أكتوبر 2022

الأكثر ارتفاعاً و انخفاضاً من بداية العام



الشركات المكونة للمؤشر

الشركات الأفضل أداءً من بداية العام



الرمز	الشركة	وزن الشركة في المؤشر	السعر في بداية العام	الأداء من بداية العام
IGRD	استثمار	0.5%	1.229	48.1%
QIBK	المصرف	15.5%	18.33	32.0%
ORDS	Ooredoo	3.4%	7.02	31.8%
QNNS	ملاحه	3.4%	7.638	30.4%
QGTS	ناقلات	4.8%	3.3	24.8%
QIIK	الدولي	4.8%	9.21	23.9%
BRES	بروة	2.4%	3.06	10.7%
BLDN	بلدنا	0.8%	1.445	10.0%
MPHC	مسيحيد	3.3%	2.09	7.3%
QEWS	كهرباء وماء	3.7%	16.6	7.2%
GISS	الخليج الدولية	0.9%	1.716	3.6%
QFLS	وقود	5.0%	18.28	3.5%
IQCD	صناعات قطر	14.6%	15.49	2.0%
QNBK	قطر الوطني	15.3%	20.19	-5.3%
QAMC	قامكو	1.5%	1.801	-10.0%
ERES	ازدان	0.6%	1.341	-10.1%
CBQK	التجاري	6.8%	6.749	-10.9%
QATI	قطر للتأمين	2.6%	2.75	-16.6%
MARK	الريان	8.5%	4.64	-18.8%
DHBK	بنك الدوحة	1.8%	3.2	-30.5%

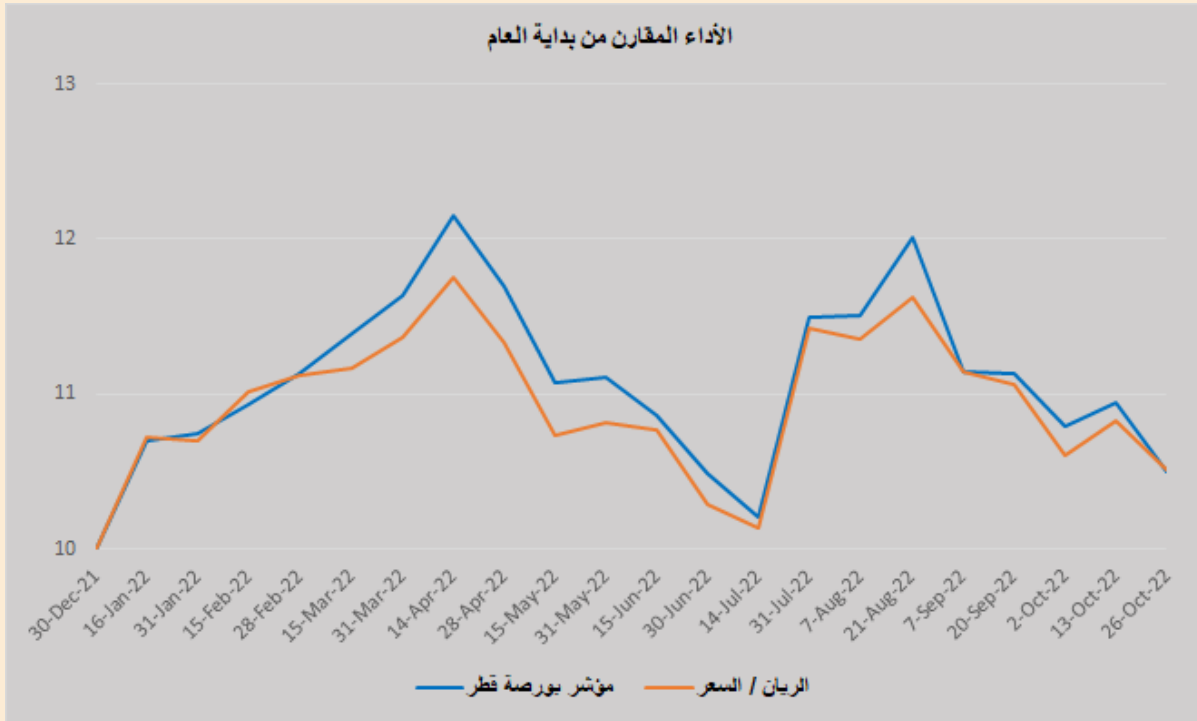


DLALA BROKERAGE
<http://www.dlalabroker.com>
 contact : +974 - 44285515

دلالة للوساطة
 DLALA BROKERAGE

الأربعاء
 26 أكتوبر 2022

أداء مؤشر بورصة قطر



5%

5.08%

- أنهى المؤشر العام لبورصة قطر جلسة اليوم على انخفاض كبير بلغ 203.39 نقطة، أي ما نسبته 1.64% ليبلغ مستوى 12 ألفاً و 207.61 نقطة وقد شكلت أسهم قطاعي البنوك والصناعة ضغطاً كبيراً على المؤشر حيث تراجعاً بنسبة 1.44% و 2% على التوالي كما تراجع أيضاً قطاع التأمين بنسبة 2.62% وقطاع العقار بنسبة 1.16%.

- أعلن / أعلنت الشركة القطرية للصناعات التحويلية عن البيانات المالية الربعية للفترة المنتهية في 30 سبتمبر 2022 حيث بلغ صافي الربح 136,034,699 ريال قطري مقابل صافي الربح 96,756,687 ريال قطري لنفس الفترة من العام الذي سبقه. كما بلغت ربحية السهم 0.29 ريال قطري في الربع الثالث من العام 30 سبتمبر 2022 مقابل ربحية السهم 0.20 ريال قطري لنفس الفترة من العام الذي سبقه.

- أعلن / أعلنت شركة قطر وعمان للاستثمار عن البيانات المالية الربعية للفترة المنتهية في 30 سبتمبر 2022 حيث بلغ صافي الربح 3,134,866 ريال قطري مقابل صافي الربح 6,445,767 ريال قطري لنفس الفترة من العام الذي سبقه. كما بلغت ربحية السهم 0.010 ريال قطري في الربع الثالث من العام 30 سبتمبر 2022 مقابل ربحية السهم 0.020 ريال قطري لنفس الفترة من العام الذي سبقه.



DLALA BROKERAGE
<http://www.dlalabroker.com>
contact : +974 - 44285515

دلالة للوساطة
DLALA BROKERAGE

الأربعاء
26 أكتوبر 2022

المؤشرات المالية الرئيسية

المؤشرات المالية الرئيسية (آخر 12 شهر)						
رمز	القيمة الدفترية للسهم	العائد على السهم	مكرر الارباح	مضاعف القيمة الدفترية	الإغلاق	القيمة الدفترية للسهم
QIMD	3.496	0.35	9.9	0.99	التحويلية	
QNCD	4.581	0.35	13.1	1.00	الإسمنت	
IQCD	5.839	1.65	9.6	2.71	صناعات قطر	
QIGD	2.309	0.19	9.4	0.79	المستثمرين	
QEWS	9.692	1.24	14.3	1.84	الكهرباء والماء	
AHCS	1.226	0.06	19.3	0.88	أعمال	
GISS	1.740	0.12	14.8	1.02	الخليج الدولية	
MPHC	1.287	0.15	14.9	1.74	مسيحيد	
IGRD	1.27	0.06	30.1	1.43	استثمار	
QAMC	1.048	0.20	8.1	1.55	قامكو	
الصناعات						
QATI	3.429	0.20	11.2	0.67	قطر للتأمين	
DOHI	2.273	0.19	11.1	0.91	الدوحة للتأمين	
QGRI	1.641	0.09	20.1	1.07	القطرية العامة	
AKHI	5.802	0.16	17.3	0.47	التكافلي	
QISI	1.944	0.60	14.7	4.51	الإسلامية للتأمين	
QLMI	2.586	0.27	18.4	1.94	QLM	
التأمين						
UDCD	3.193	0.10	14.2	0.45	المتحدة للتنمية	
BRES	5.273	0.29	11.8	0.64	بروه	
ERES	1.215	0.006	211.3	0.99	ازدان	
MRDS	1.068	-0.20	-	0.77	مزايا قطر	
العقاري						
QNNS	12.36	0.81	12.3	0.81	الملاحة	
GWCS	3.358	0.40	10.6	1.27	مخازن	
QGTS	1.381	0.27	15.4	2.98	ناقلات	
النقل						

المؤشرات المالية الرئيسية (آخر 12 شهر)						
رمز	القيمة الدفترية للسهم	العائد على السهم	مكرر الارباح	مضاعف القيمة الدفترية	الإغلاق	القيمة الدفترية للسهم
QNBK	10.58	1.51	12.6	1.81	قطر الوطني	
CBQK	5.970	0.59	10.3	1.01	التجاري	
DHBK	4.574	0.24	9.3	0.49	بنك الدوحة	
QIBK	10.04	1.65	14.7	2.41	المصرف	
ABQK	2.869	0.30	13.5	1.39	الاهلي	
QIHK	5.462	0.68	16.8	2.09	الدولي	
MARK	1.558	0.15	25.7	2.42	الريان	
QFBQ	0.497	0.14	8.2	2.39	الأول	
NLCS	1.370	0.02	46.3	0.63	الإجارة	
DBIS	0.780	0.02	91.4	2.18	دلالة	
QOIS	0.930	0.01	121.3	0.69	قطر وعمان	
IHGS	2.529	0.18	31.2	2.17	إيماء	
البنوك والخدمات المالية						
ZHCD	5.339	0.66	26.0	3.24	زاد	
QGMD	0.285	0.01	132.1	5.36	الطبية	
SIIS	1.538	0.04	18.7	0.49	السلام	
MCGS	3.497	0.29	24.2	2.00	الرعاية	
QCFS	2.161	0.04	80.1	1.47	قطر للسياحة	
QFLS	8.599	1.05	18.0	2.20	وقود	
WDAM	1.774	-0.35	-	1.52	ودام	
MCCS	4.57	0.55	12.3	1.47	المناعي	
MERS	7.458	0.93	18.6	2.31	الميرة	
BLDN	1.171	0.046	34.5	1.36	بلدنا	
البضائع والخدمات الاستهلاكية						
ORDS	8.181	0.77	12.0	1.13	Ooredoo	
VFQS	1.043	0.11	15.2	1.59	فودافون	
الاتصالات						



DLALA BROKERAGE
<http://www.dlalabroker.com>
 contact : +974 - 44285515

دلالة للوساطة
 DLALA BROKERAGE

الأربعاء
 26 أكتوبر 2022

تنويه



تم إعداد هذا التقرير بغرض إظهار المعلومات فقط، ولا يعتبر هذا التقرير عرضاً أو دعوة لشراء أو بيع أي أوراق مالية، وليست توصية لاتخاذ منهجية استثمار أو تداول معينة.

تم في التقرير استخدام معلومات متاحة للعموم من مصادر يعتقد أنها جديرة بالثقة ولكن لا نضمن اكتمال أو دقة المعلومات .

إعداد قسم الأبحاث والمشورة

الأستاذ / عبدالسلام الفاضل

هاتف : 44285515

aelfadil@dlalaholding.com

دلالة للوساطة

DLALA BROKERAGE



DLALA BROKERAGE

<http://www.dlalabroker.com>

contact : +974 - 44285515

دلالة للوساطة

DLALA BROKERAGE