

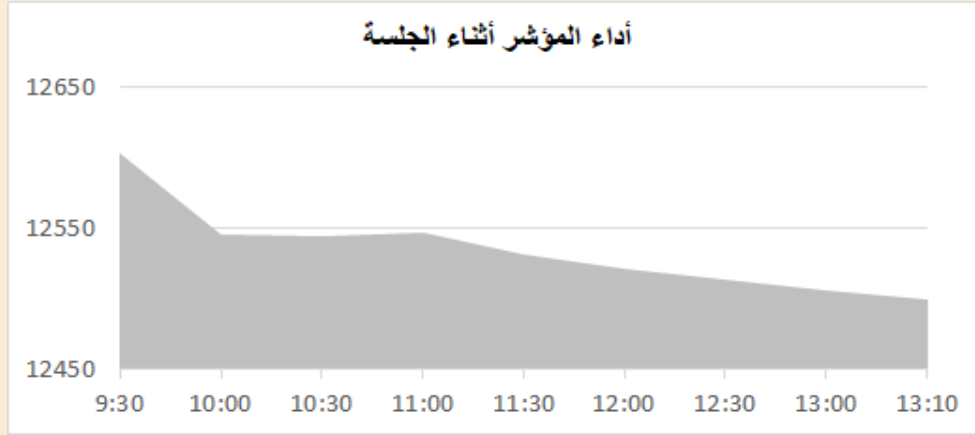
# التقرير اليومي لأداء بورصة قطر



دلالة للوساطة  
DLALA BROKERAGE

الأثنين  
24 أكتوبر 2022

## مؤشر السوق



معلومات المؤشر

إغلاق المؤشر  
التغير اليومي  
التغير من بداية العام

قيم التداولات (مليون ريال)

قيمة التداول اليومي  
قيمة التداول بالجلسة السابقة  
نسبة التغير في قيمة التداول  
عدد الشركات المرتفعة / المنخفضة

12,499.17	-0.75%	7.51%
350.4	318.7	9.95%
32//16		

## الأسهم الأكثر ارتفاعاً وانخفاضاً

الشركات الأكثر انخفاضاً

نسبة التغير	الإغلاق	الشركة
-8.60%	1.700	العامة للتأمين
-4.86%	1.076	أعمال
-3.18%	0.854	مزايا
-2.86%	5.100	كيو إل إم
-2.84%	0.923	الإجارة

الشركات الأكثر ارتفاعاً

نسبة التغير	الإغلاق	الشركة
1.91%	8.764	الإسلامية ت
1.89%	5.556	أنماء
1.39%	4.096	ناقلات
1.00%	2.020	الدوحة للتأمين
0.85%	2.844	ودام



DLALA BROKERAGE  
<http://www.dlalabroker.com>  
contact : +974 - 44285515

دلالة للوساطة  
DLALA BROKERAGE

الأثنين  
24 أكتوبر 2022

## ملخص التداول

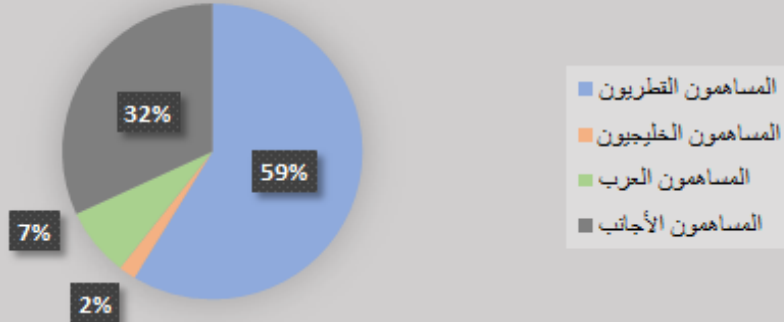
### ملخص إجمالي التداولات

الجنسية	الفئة	إجمالي نسبة الشراء	إجمالي نسبة البيع
المساهمون القطريون	أفراد / مؤسسات	55.18%	58.70%
المساهمون الخليجيون	أفراد / مؤسسات	1.12%	1.85%
المساهمون العرب	أفراد / مؤسسات	8.28%	7.52%
المساهمون الأجانب	أفراد / مؤسسات	35.42%	31.93%

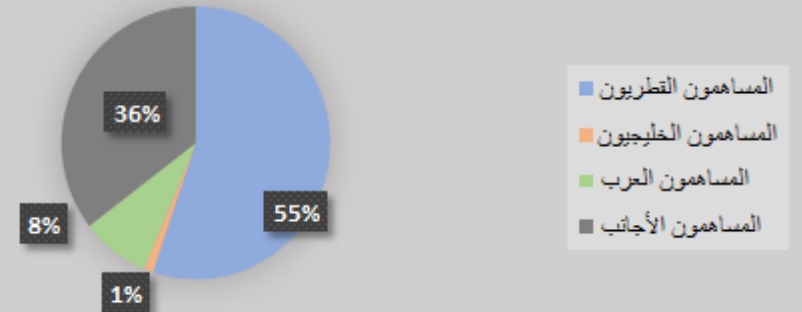
### الأعلى حسب قيمة التداولات (مليون ريال)

الشركة	قيمة التداول	النسبة / إجمالي التداول
QNB	59.49	17.03%
الصناعات	39.01	11.17%
الريان	31.52	9.02%
نقلات	24.35	6.97%
قامكو	23.33	6.68%

### إجمالي نسبة البيع



### إجمالي نسبة الشراء

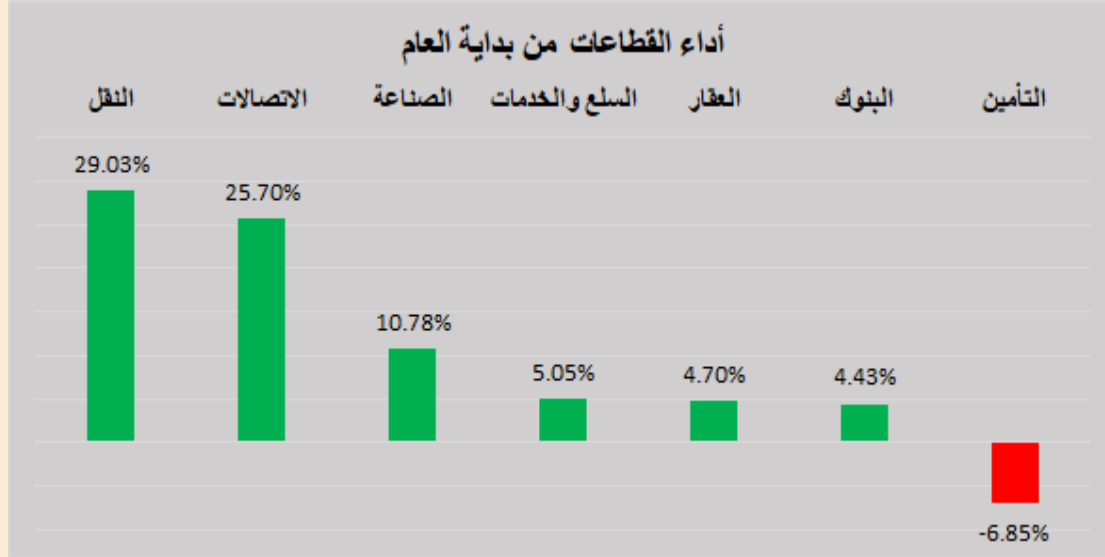


DLALA BROKERAGE  
<http://www.dlalabroker.com>  
 contact : +974 - 44285515

دلالة للوساطة  
 DLALA BROKERAGE

الأثنين  
 24 أكتوبر 2022

## أداء قطاعات السوق



قطاعات السوق

القطاعات	الايغلق	التغير اليومي	التغير من بداية العام
النقل	4,590.2	0.53%	29.03%
الاتصالات	1,329.5	0.34%	25.70%
الصناعة	4,457.1	-0.73%	10.78%
السلع والخدمات	8,631.2	-0.59%	5.05%
العقار	1,821.9	-0.82%	4.70%
البنوك	5,182.3	-0.92%	4.43%
التأمين	2,540.4	-0.66%	-6.85%

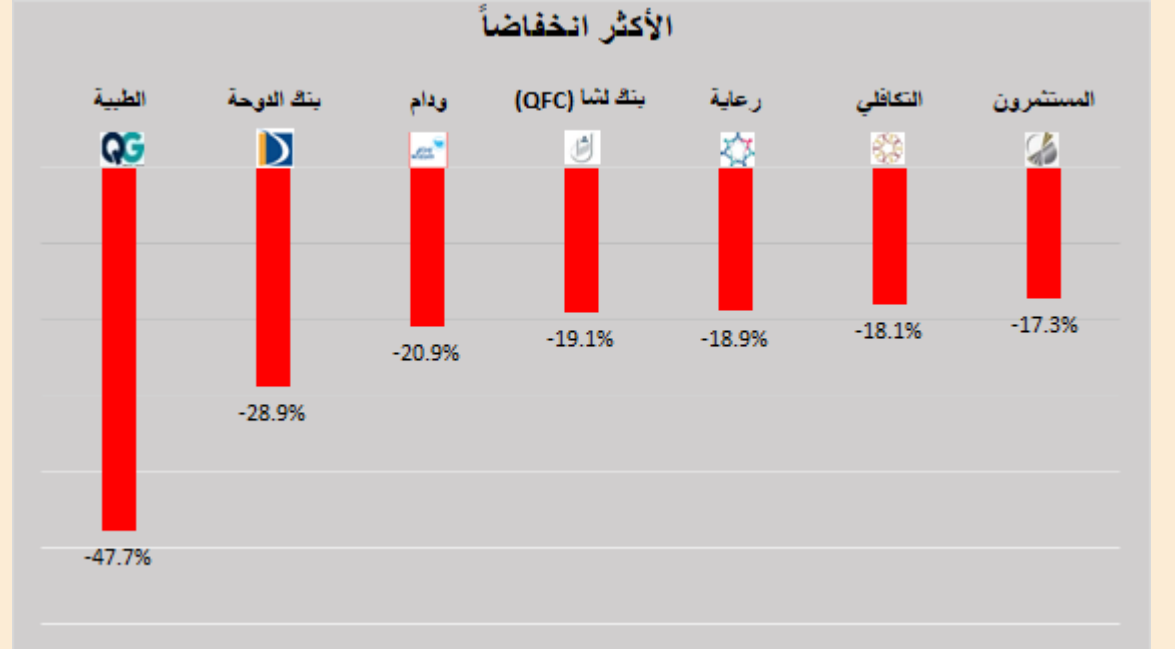
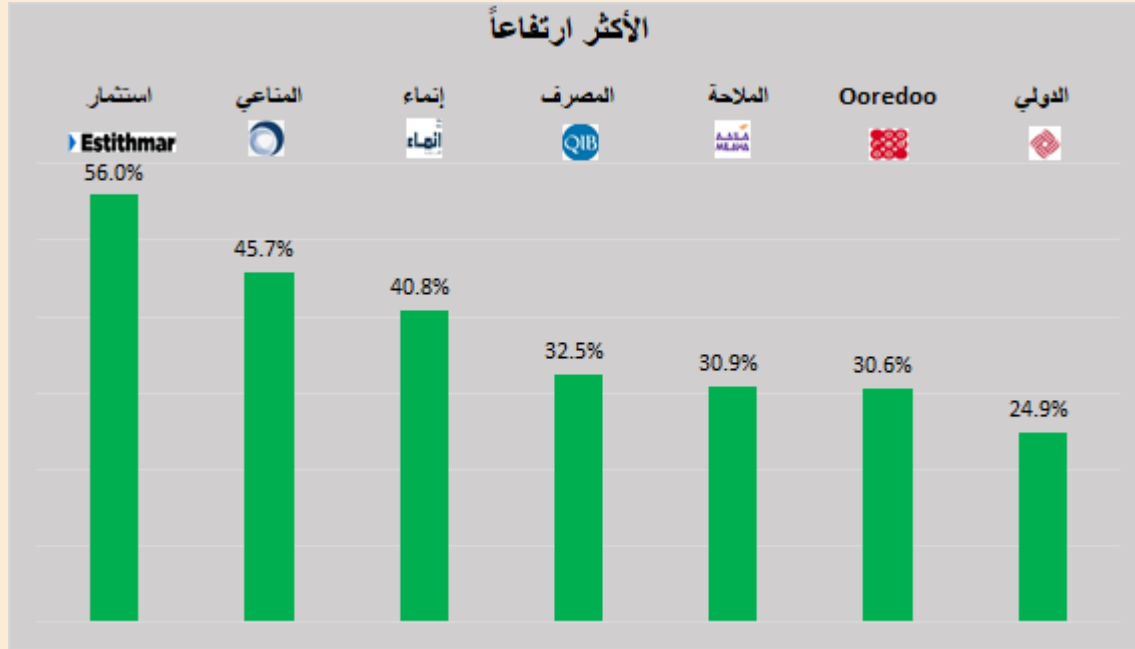


DLALA BROKERAGE  
<http://www.dlalabroker.com>  
contact : +974 - 44285515

دلالة للوساطة  
DLALA BROKERAGE

الأثنين  
24 أكتوبر 2022

## الأكثر ارتفاعاً و انخفاضاً من بداية العام

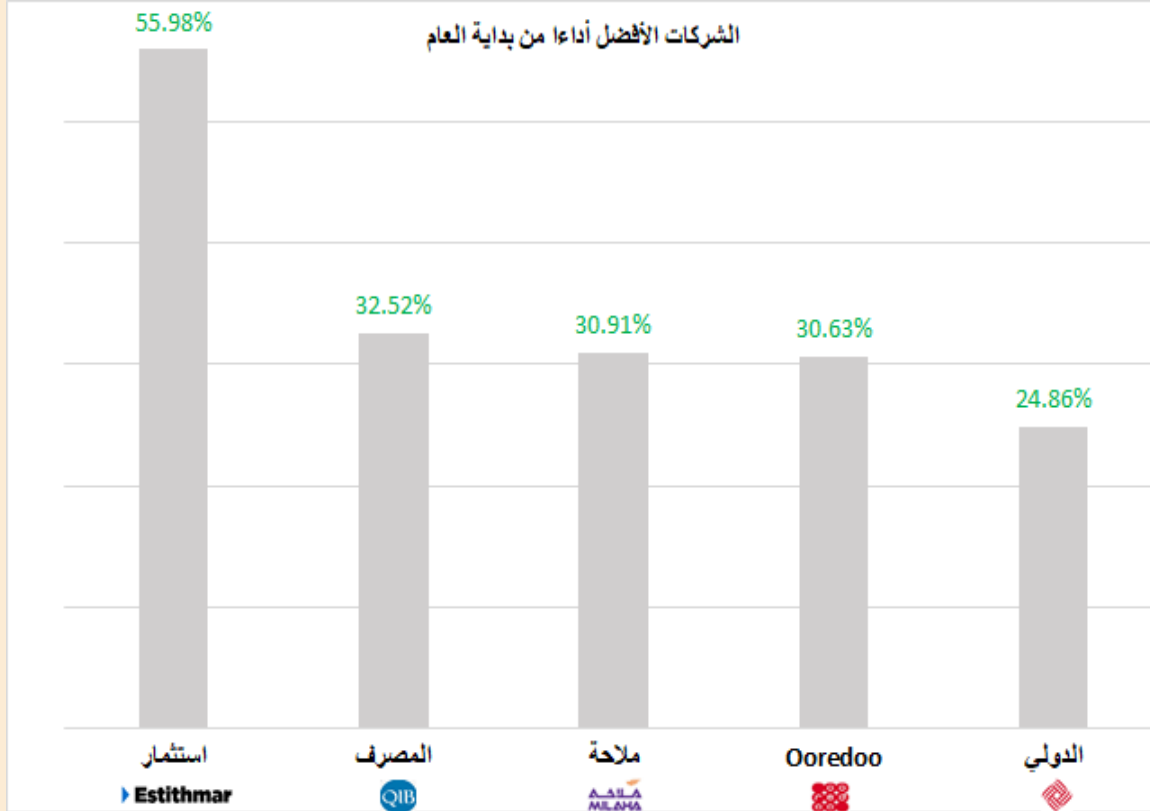


DLALA BROKERAGE  
<http://www.dlalabroker.com>  
contact : +974 - 44285515

دلالة للوساطة  
DLALA BROKERAGE

الأثنين  
24 أكتوبر 2022

## الشركات المكونة للمؤشر



الرمز	الشركة	وزن الشركة في المؤشر	السعر في بداية العام	الأداء من بداية العام
IGRD	استثمار	0.5%	1.229	56.0%
QIBK	المصرف	15.3%	18.33	32.5%
QNNS	ملاحه	3.3%	7.638	30.9%
ORDS	Ooredoo	3.3%	7.02	30.6%
QIIK	الدولي	4.7%	9.21	24.9%
QGTS	ناقلات	4.7%	3.3	24.1%
MPHC	مسيحيد	3.3%	2.09	13.9%
BLDN	بلدنا	0.8%	1.445	12.0%
BRES	بروة	2.3%	3.06	11.2%
GISS	الخليج الدولية	0.9%	1.716	6.4%
QEWS	كهرباء وماء	3.5%	16.6	5.8%
IQCD	صناعات قطر	14.7%	15.49	5.7%
QFLS	وقود	4.9%	18.28	3.8%
CBQK	التجاري	7.3%	6.749	-2.2%
QAMC	قامكو	1.6%	1.801	-3.1%
QNBK	قطر الوطني	15.1%	20.19	-4.6%
ERES	ازدان	0.6%	1.341	-6.0%
MARK	الريان	8.8%	4.64	-13.5%
QATI	قطر للتأمين	2.5%	2.75	-14.9%
DHBK	بنك الدوحة	1.8%	3.2	-28.9%

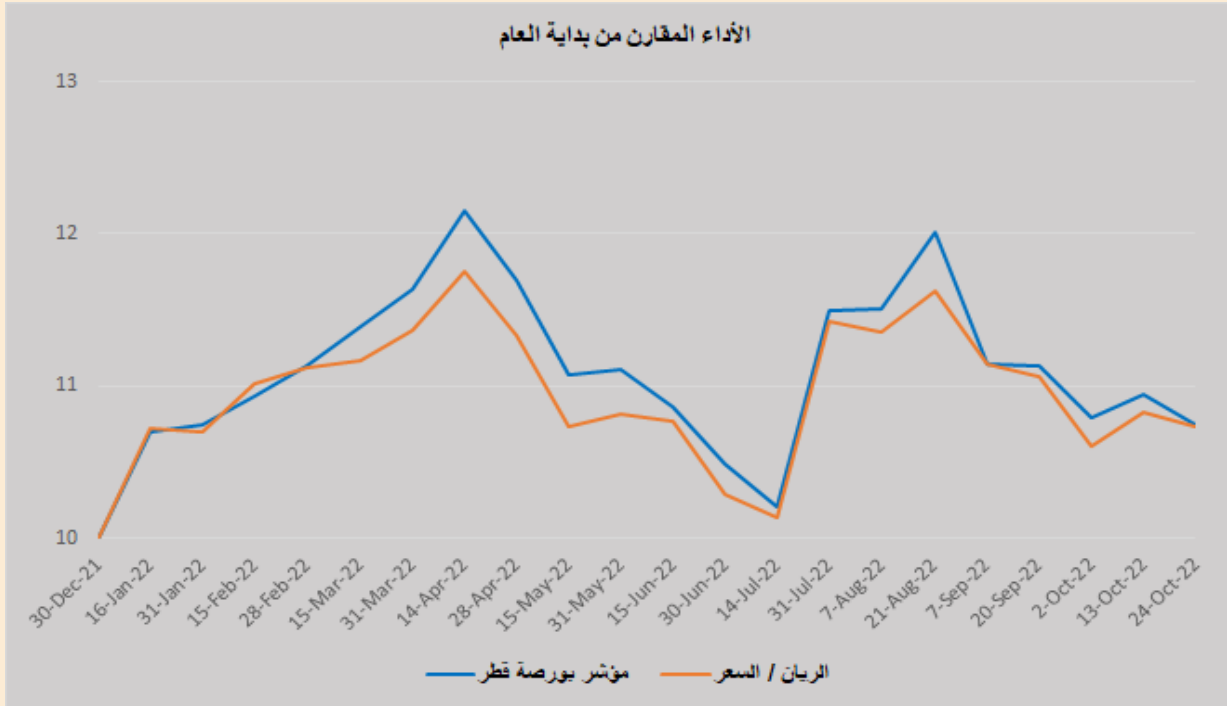


DLALA BROKERAGE  
<http://www.dlalabroker.com>  
 contact : +974 - 44285515

دلالة للوساطة  
 DLALA BROKERAGE

الأثنين  
 24 أكتوبر 2022

## أداء مؤشر بورصة قطر



7.51%

7.34%

• أغلق المؤشر العام لبورصة قطر اليوم على انخفاض بلغ 94.97 نقطة، أي ما نسبته 0.75% ليبلغ مستوى 12 ألفاً و 499.17 نقطة. خسائر البورصة جاءت اليوم مترافقة مع قيم وأحجام تداولات دون المتوسط وهي تعكس تراجع واضح لمعنويات المستثمرين، وعلى مستوى القطاعات تراجعت جميع مؤشرات قطاعات السوق باستثناء قطاعي النقل والإتصالات. وتراجع مؤشر البنوك بنسبة 0.92% ومؤشر الصناعة بنسبة 0.73%.

• أعلن / أعلنت شركة أعمال القابضة عن البيانات المالية الربعية للفترة المنتهية في 30 سبتمبر 2022 حيث بلغ صافي الربح 256,034,325 ريال قطري مقابل صافي الربح 207,156,686 ريال قطري لنفس الفترة من العام الذي سبقه. كما بلغت ربحية السهم 0.041 ريال قطري في الربع الثالث من العام 30 سبتمبر 2022 مقابل ربحية السهم 0.033 ريال قطري لنفس الفترة من العام الذي سبقه.

• أعلن/ أعلنت بنك قطر الدولي الإسلامي عن الدعوة لعقد المؤتمر الهاتفي الموجه للمستثمرين لمناقشة النتائج المالية للربع الثالث 2022 ، وذلك يوم 27/10/2022 01:00 مساءً، بتوقيت الدوحة.

• أعلن/ أعلنت شركة مزايا قطر للتطوير العقاري عن الدعوة لعقد المؤتمر الهاتفي الموجه للمستثمرين لمناقشة النتائج المالية للربع الثالث 2022 ، وذلك يوم 30/10/2022 01:30 مساءً، بتوقيت الدوحة.

• تراجعت قيمة إصدارات السندات والصكوك بدول مجلس التعاون الخليجي في الربع الثالث من العام، وذلك نسبة لارتفاع اسعار الفائدة حيث تراجعت قيمة إصدارات أدوات الدين الخليجية إلى 11.1 مليار دولار في الربع الثالث من عام 2022 مقابل 14.7 مليار دولار في الربع الثاني 18.3 مليار دولار في الربع الأول من نفس العام ومعظمهما من السندات والصكوك السيادية القطرية والسعودية والإماراتية.

• انكمش نشاط الأعمال في منطقة اليورو خلال أكتوبر بأسرع وتيرة في حوالي عامين، وسط حذر المستهلكين وانخفاض الطلب بسبب أزمة تكلفة المعيشة، مما عزز المخاوف باحتمالية دخول اقتصاد المنطقة في حالة ركود. وأظهر مسح "ستاندرد آند بورز جلوبال/ ماركييت" الصادر الإثنين انخفاض مؤشر مديري المشتريات المركب - الذي يقيس النشاط في كل من شركات الخدمات والتصنيع عبر منطقة اليورو - إلى 47.1 نقطة في أكتوبر، من 48.1 نقطة في سبتمبر، بأدنى من التوقعات التي أشارت إلى تراجعه نحو 47.5 نقطة فقط.



DLALA BROKERAGE  
<http://www.dlalabroker.com>  
contact : +974 - 44285515

دلالة للوساطة  
DLALA BROKERAGE

الأثنين  
24 أكتوبر 2022

# المؤشرات المالية الرئيسية

## المؤشرات المالية الرئيسية (آخر 12 شهر)

رمز	الشركة	الإغلاق	القيمة الدفترية للسهم	العائد على السهم	مكرر الأرباح	مضاعف القيمة الدفترية
QIMD	التحويلية	3.500	3.496	0.35	10.0	1.00
QNCD	الإسمنت	4.624	4.581	0.37	12.5	1.01
IQCD	صناعات قطر	16.370	5.839	1.65	9.9	2.80
QIGD	المستثمرين	1.836	2.309	0.19	9.6	0.80
QEWS	الكهرباء والماء	17.570	9.692	1.24	14.1	1.81
AHCS	أعمال	1.076	1.226	0.05	20.4	0.88
GISS	الخليج الدولية	1.826	1.740	0.12	15.2	1.05
MPHC	مسيجيد	2.380	1.287	0.16	15.0	1.85
IGRD	استثمار	1.917	1.27	0.06	31.7	1.51
QAMC	كامكو	1.746	1.048	0.21	8.4	1.67
<b>الصناعات</b>						
QATI	قطر للتأمين	2.340	3.429	0.20	11.5	0.68
DOHI	الدوحة للتأمين	2.020	2.273	0.19	10.9	0.89
QGRI	القطرية العامة	1.700	1.641	0.09	19.5	1.04
AKHI	التكافلي	2.950	5.802	0.16	18.8	0.51
QISI	الإسلامية للتأمين	8.764	1.944	0.60	14.7	4.51
QLMI	QLM	5.100	2.586	0.27	18.7	1.97
<b>التأمين</b>						
UDCD	المحددة للتنمية	1.440	3.193	0.10	14.4	0.45
BRES	بروة	3.402	5.273	0.29	11.8	0.65
ERES	ازدان	1.260	1.215	0.006	221.0	1.04
MRDS	مزايا قطر	0.854	1.068	-0.20	-	0.80
<b>العقاري</b>						
QNNS	الملاحة	9.999	12.36	0.81	12.3	0.81
GWCS	مخازن	4.249	3.358	0.39	10.8	1.27
QGTS	ناقلات	4.096	1.381	0.27	15.3	2.97
<b>النقل</b>						

## المؤشرات المالية الرئيسية (آخر 12 شهر)

رمز	الشركة	الإغلاق	القيمة الدفترية للسهم	العائد على السهم	مكرر الأرباح	مضاعف القيمة الدفترية
QNBK	قطر الوطني	19.270	10.58	1.51	12.8	1.82
CBQK	البحري	6.600	5.970	0.59	11.3	1.11
DHBK	بنك الدوحة	2.275	4.574	0.24	9.3	0.50
QIBK	المصرف	24.290	10.04	1.65	14.8	2.42
ABQK	الاهلي	4.000	2.869	0.30	13.5	1.39
QIHK	الدولي	11.500	5.462	0.68	16.9	2.11
MARK	الريان	4.013	1.558	0.17	23.3	2.58
QFBQ	الأول	1.268	0.497	0.14	8.8	2.55
NLCS	الإجارة	0.923	1.370	0.02	49.4	0.67
DBIS	دلالة	1.890	0.780	0.02	101.6	2.42
QOIS	قطر وعمان	0.681	0.930	0.01	129.5	0.73
IHGS	إنماء	5.556	2.529	0.18	31.6	2.20
<b>البنوك والخدمات المالية</b>						
ZHCD	زاد	17.360	5.339	0.66	26.1	3.25
QGMD	الطبية	1.664	0.285	0.01	144.0	5.84
SIIS	السلام	0.818	1.538	0.04	18.5	0.53
MCGS	الرعاية	6.889	3.497	0.29	23.4	1.97
QCFS	قطر للسينما	3.170	2.161	0.04	80.1	1.47
QFLS	وقود	18.970	8.599	1.02	18.6	2.21
WDAM	ودام	2.844	1.774	-0.35	-	1.60
MCCS	المناعي	6.920	4.57	0.55	12.7	1.51
MERS	الميرة	17.210	7.458	0.93	18.6	2.31
BLDN	بلدنا	1.619	1.171	0.05	32.4	1.38
<b>البضائع والخدمات الاستهلاكية</b>						
ORDS	Ooredoo	9.170	8.181	0.77	11.9	1.12
VFQS	فودافون	1.655	1.043	0.10	17.1	1.59
<b>الاتصالات</b>						



DLALA BROKERAGE  
<http://www.dlalabroker.com>  
 contact : +974 - 44285515

دلالة للوساطة  
 DLALA BROKERAGE

الأثنين  
 24 أكتوبر 2022



## تنويه



تم إعداد هذا التقرير بغرض إظهار المعلومات فقط، ولا يعتبر هذا التقرير عرضاً أو دعوة لشراء أو بيع أي أوراق مالية، وليست توصية لاتخاذ منهجية استثمار أو تداول معينة.

تم في التقرير استخدام معلومات متاحة للعموم من مصادر يعتقد أنها جديرة بالثقة ولكن لا نضمن اكتمال أو دقة المعلومات .

إعداد قسم الأبحاث والمشورة

الأستاذ / عبدالسلام الفاضل

هاتف : 44285515

[aelfadil@dlalaholding.com](mailto:aelfadil@dlalaholding.com)

# دلالة للوساطة

## DLALA BROKERAGE



DLALA BROKERAGE

<http://www.dlalabroker.com>

contact : +974 - 44285515

دلالة للوساطة

DLALA BROKERAGE