

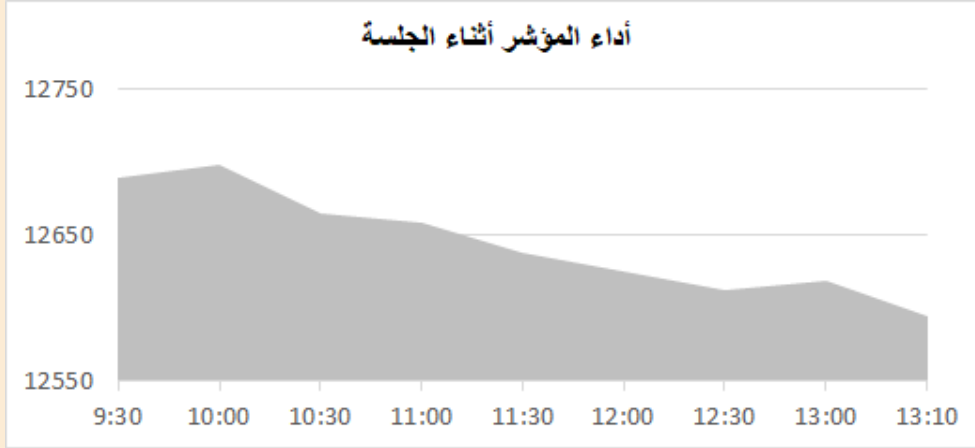
# التقرير اليومي لأداء بورصة قطر



دلالة للوساطة  
DLALA BROKERAGE

الأحد  
23 أكتوبر 2022

## مؤشر السوق



معلومات المؤشر

إغلاق المؤشر  
التغير اليومي  
التغير من بداية العام

12,594.14  
-0.50%  
8.33%

قيم التداولات (مليون ريال)

قيمة التداول اليومي  
قيمة التداول بالجلسة السابقة  
نسبة التغير في قيمة التداول  
عدد الشركات المرتفعة / المنخفضة

318.7  
512.0  
-37.76%  
25//21

## الأسهم الأكثر ارتفاعاً وانخفاضاً

الشركات الأكثر انخفاضاً

نسبة التغير	الإغلاق	الشركة
-6.01%	1.9	دلالة
-5.51%	1.7	الطبية
-2.65%	4.0	ناقلات
-2.09%	6.8	التجاري
-1.94%	9.1	Ooredoo

الشركات الأكثر ارتفاعاً

نسبة التغير	الإغلاق	الشركة
2.94%	5.3	كيو إل إم
0.73%	0.8	السلام
0.71%	4.3	المخازن
0.70%	1.4	المتحدة
0.66%	1.7	فودافون



DLALA BROKERAGE  
<http://www.dlalabroker.com>  
contact : +974 - 44285515

دلالة للوساطة  
DLALA BROKERAGE

الأحد  
23 أكتوبر 2022

## ملخص التداول

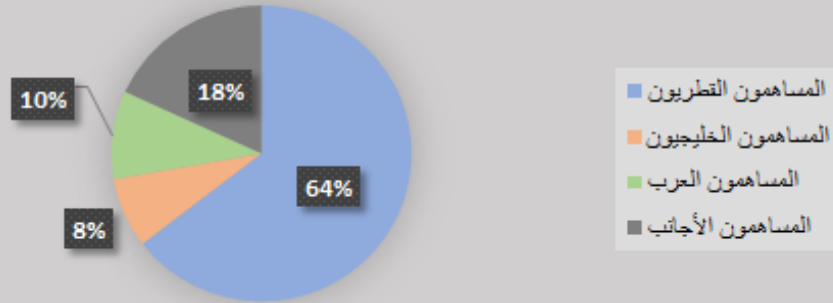
### ملخص إجمالي التداولات

الجنسية	الفئة	إجمالي نسبة الشراء	إجمالي نسبة البيع
المساهمون القطريون	أفراد / مؤسسات	68.60%	64.55%
المساهمون الخليجيون	أفراد / مؤسسات	1.63%	7.68%
المساهمون العرب	أفراد / مؤسسات	12.07%	9.64%
المساهمون الأجانب	أفراد / مؤسسات	17.69%	18.14%

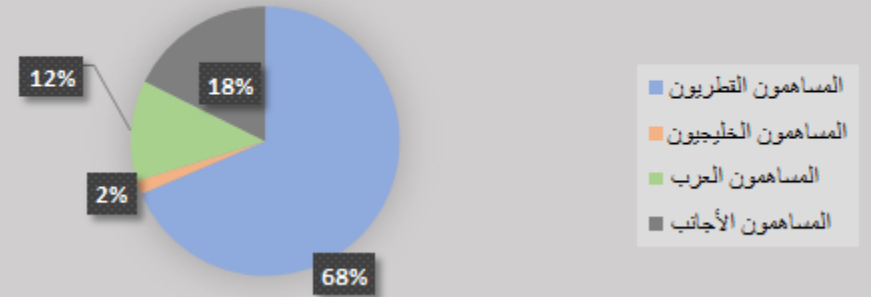
### الأعلى حسب قيمة التداولات (مليون ريال)

الشركة	قيمة التداول	النسبة / إجمالي التداول
QNB	38.06	12.06%
قامكو	37.04	11.74%
الصناعات	32.32	10.24%
المصرف	21.50	6.81%
الريان	19.76	6.26%

### إجمالي نسبة البيع



### إجمالي نسبة الشراء

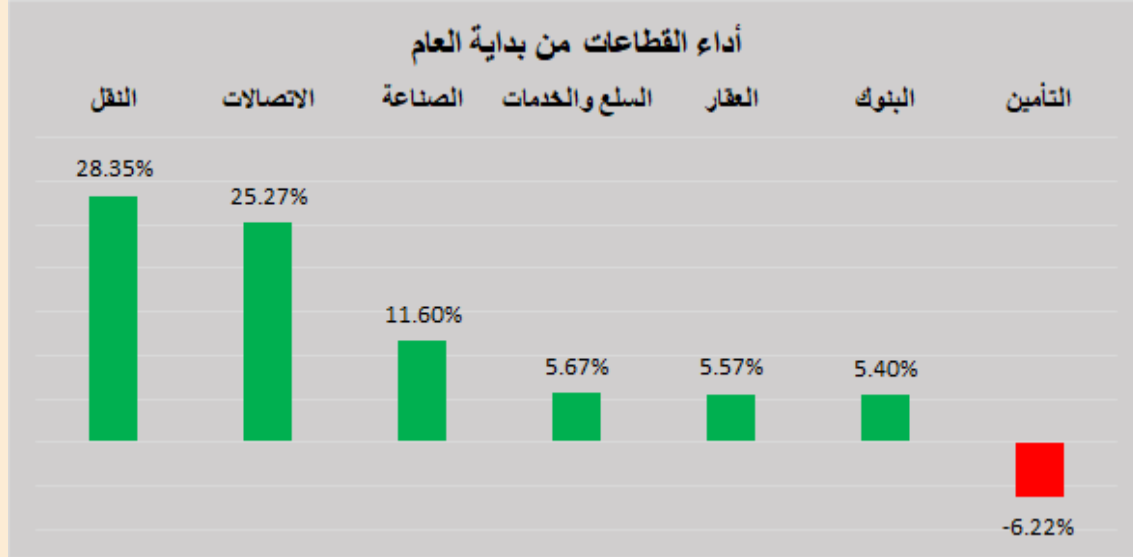


DLALA BROKERAGE  
<http://www.dlalabroker.com>  
 contact : +974 - 44285515

دلالة للوساطة  
 DLALA BROKERAGE

الأحد  
 23 أكتوبر 2022

## أداء قطاعات السوق



قطاعات السوق

القطاعات	الايغلاق	التغير اليومي	التغير من بداية العام
النقل	4,566.1	-1.30%	28.35%
الاتصالات	1,325.0	-1.28%	25.27%
الصناعة	4,490.0	-0.74%	11.60%
السلع والخدمات	8,682.5	-0.36%	5.67%
العقار	1,837.1	0.49%	5.57%
البنوك	5,230.6	-0.22%	5.40%
التأمين	2,557.3	-0.37%	-6.22%



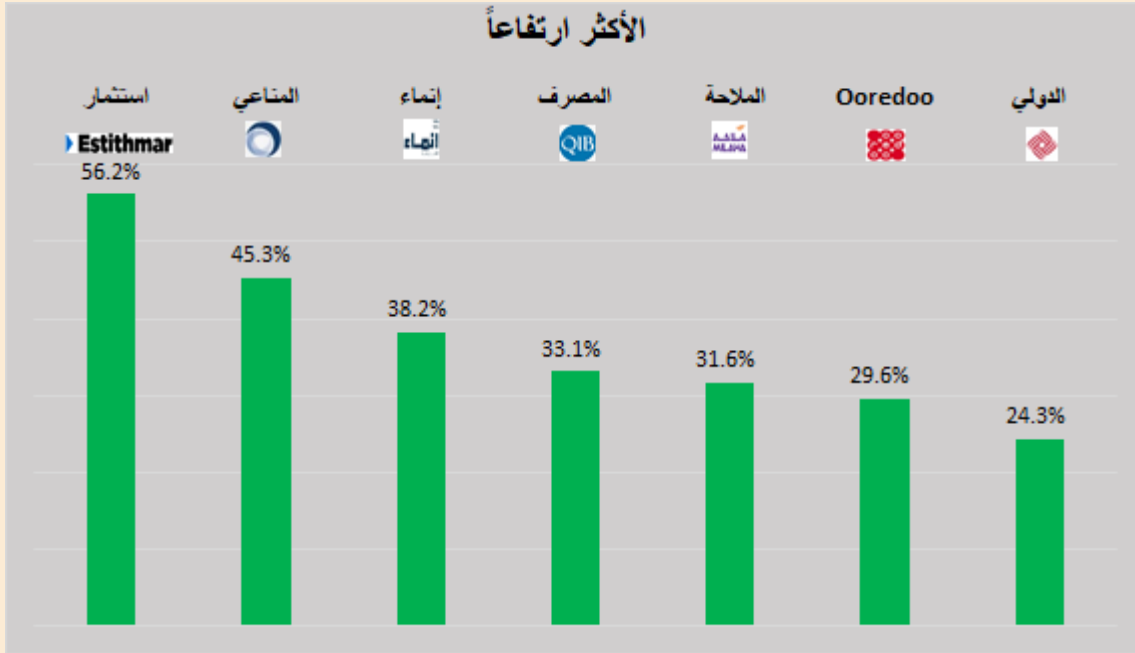
DLALA BROKERAGE  
<http://www.dlalabroker.com>  
contact : +974 - 44285515

دلالة للوساطة  
DLALA BROKERAGE

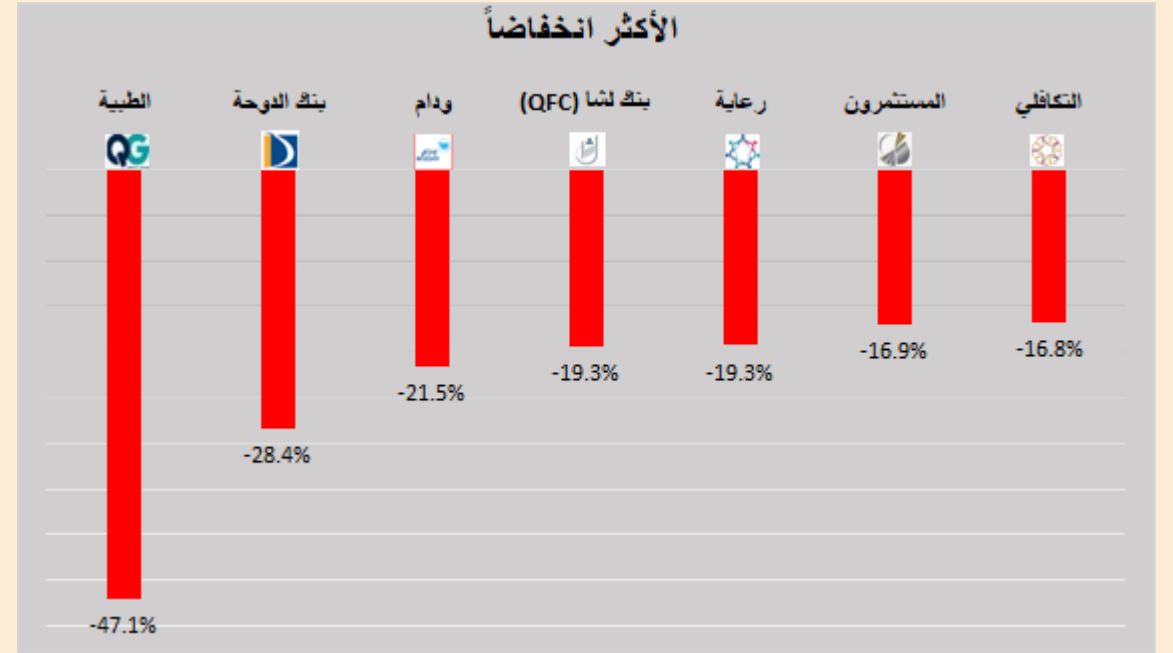
الأحد  
23 أكتوبر 2022

## الأكثر ارتفاعاً و انخفاضاً من بداية العام

### الأكثر ارتفاعاً



### الأكثر انخفاضاً

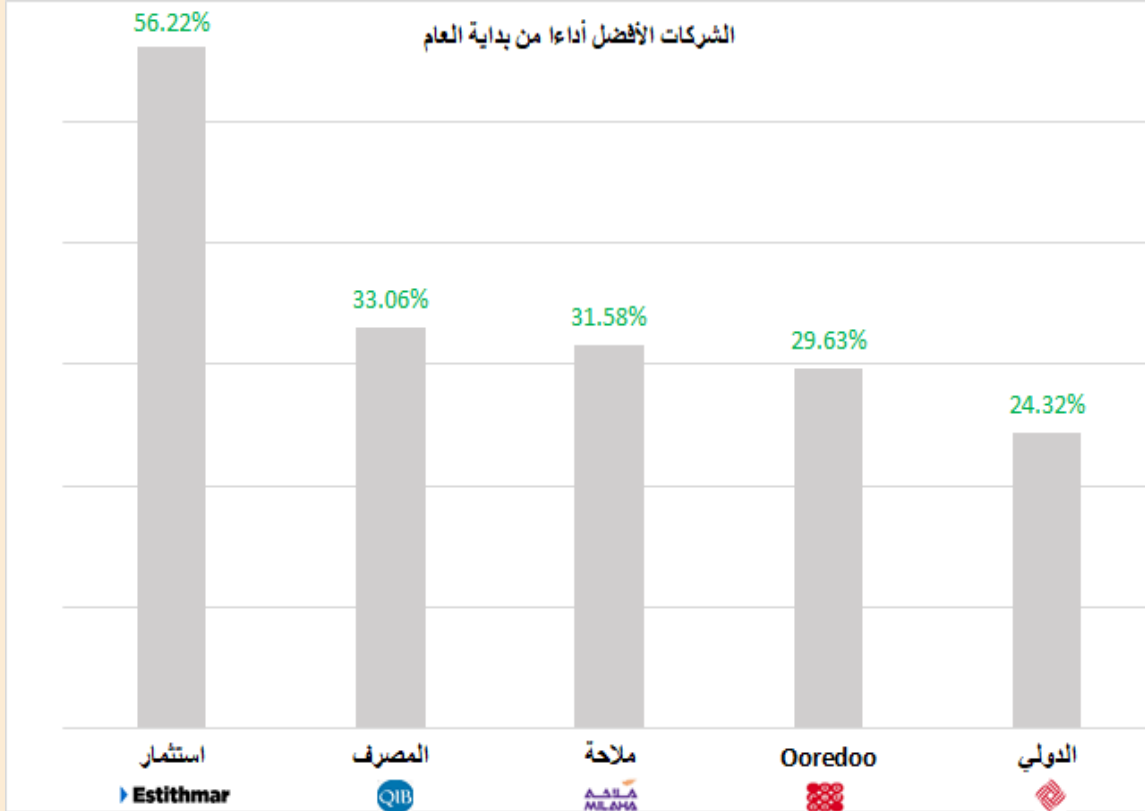


DLALA BROKERAGE  
<http://www.dlalabroker.com>  
contact : +974 - 44285515

دلالة للوساطة  
DLALA BROKERAGE

الأحد  
23 أكتوبر 2022

## الشركات المكونة للمؤشر



الرمز	الشركة	وزن الشركة في المؤشر	السعر في بداية العام	الأداء من بداية العام
IGRD	استثمار	0.5%	1.229	56.2%
QIBK	المصرف	15.2%	18.33	33.1%
QNNS	ملاحه	3.3%	7.638	31.6%
ORDS	Ooredoo	3.2%	7.02	29.6%
QIIK	الدولي	4.7%	9.21	24.3%
QGTS	ناقلات	4.6%	3.3	22.4%
MPHC	مسيحيد	3.3%	2.09	14.1%
BRES	بروة	2.3%	3.06	12.6%
BLDN	بلدنا	0.8%	1.445	12.4%
QEWS	كهرباء وماء	3.6%	16.6	6.9%
IQCD	صناعات قطر	14.8%	15.49	6.6%
GISS	الخليج الدولية	0.9%	1.716	5.6%
QFLS	وقود	4.9%	18.28	4.4%
CBQK	التجاري	7.4%	6.749	0.5%
QAMC	قامكو	1.6%	1.801	-3.1%
ERES	ازدان	0.7%	1.341	-4.1%
QNBK	قطر الوطني	15.1%	20.19	-4.2%
MARK	الريان	9.0%	4.64	-11.0%
QATI	قطر للتأمين	2.5%	2.75	-14.2%
DHBK	بنك الدوحة	1.8%	3.2	-28.4%

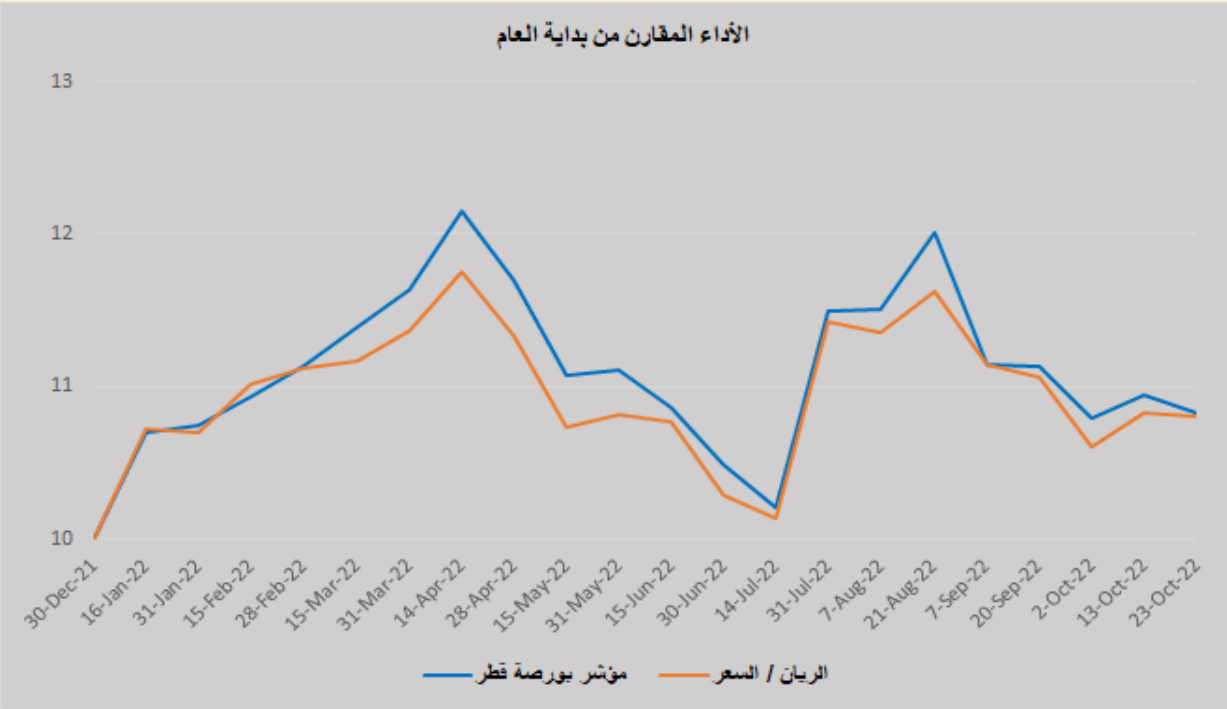


DLALA BROKERAGE  
<http://www.dlalabroker.com>  
 contact : +974 - 44285515

دلالة للوساطة  
 DLALA BROKERAGE

الأحد  
 23 أكتوبر 2022

## أداء مؤشر بورصة قطر



8.33%

8.06%

• أغلق المؤشر العام لبورصة قطر اليوم على انخفاض بلغ 62.98 نقطة، أي ما نسبته 0.5% ليبلغ مستوى 12 ألفاً و 594.14 نقطة. جاءت خسائر اليوم استمراراً للموجة الهابطة رغم متوسط إعلانات النتائج الذي جاء أعلى من التوقعات. على مستوى قطاعات السوق تراجع جميع القطاعات باستثناء مؤشر قطاع العقار مما شكل ضغطاً كبيراً على المؤشر العام للبورصة وتراجع مؤشر الإتصالات بنسبة 1.28% والبنوك بنسبة 0.22% والصناعة بنسبة 0.74%.

• ارتفعت أصول مصرف قطر المركزي بختام شهر سبتمبر 2022 بنسبة 5.68% سنوياً، بحسب مسح صادر عن المصرف وبلغت أصول المركزي في ختام الشهر الماضي 282.27 مليار ريال، مقارنة بـ 267.09 مليار ريال في سبتمبر عام 2021. وشهرياً، انخفضت أصول "المركزي القطري" بواقع 1.56%، إذ كانت تبلغ في أغسطس عام 2022 نحو 286.74 مليار ريال.

• أعلن / أعلنت الفالغ التعليمية القابضة ش.م.ع.ق عن البيانات المالية السنوية للفترة المنتهية في 31 أغسطس 2022 حيث بلغ صافي الربح 12,340,286 ريال قطري مقابل صافي الربح 12,382,296 ريال قطري لنفس الفترة من العام الذي سبقه. كما بلغت ربحية السهم 0.051 ريال قطري في السنوية من العام 31 أغسطس 2022 مقابل ربحية السهم 0.052 ريال قطري لنفس الفترة من العام الذي سبقه. بالإضافة إلى مقترح توزيع أرباح الشركة أرباح نقدية 0.03125

• أعلن / أعلنت مجموعة مقدم القابضة عن البيانات المالية الربعية للفترة المنتهية في 30 سبتمبر 2022 حيث بلغ صافي الربح 21,220,156 ريال قطري مقابل صافي الربح 18,370,847 ريال قطري لنفس الفترة من العام الذي سبقه. كما بلغت ربحية السهم 0.312 ريال قطري في الربع الثالث من العام 30 سبتمبر 2022 مقابل ربحية السهم 0.270 ريال قطري لنفس الفترة من العام الذي سبقه.



DLALA BROKERAGE  
<http://www.dlalabroker.com>  
contact : +974 - 44285515

دلالة للوساطة  
DLALA BROKERAGE

الأحد  
23 أكتوبر 2022

# المؤشرات المالية الرئيسية

المؤشرات المالية الرئيسية (آخر 12 شهر)						
مضاعف القيمة الدفترية	مكرر الأرباح	العائد على السهم	القيمة الدفترية للسهم	الإغلاق	الشركة	الرمز
1.02	10.1	0.35	3.496	3.55	التحويلية	QIMD
1.01	12.5	0.37	4.581	4.609	الإسمنت	QNCD
2.83	10.0	1.65	5.839	16.51	صناعات قطر	IQCD
0.80	9.6	0.19	2.309	1.844	المستثمرين	QIGD
1.83	14.3	1.24	9.692	17.74	الكهرباء والماء	QEWS
0.92	21.5	0.05	1.226	1.131	أعمال	AHCS
1.04	15.1	0.12	1.740	1.812	الخليج الدولية	GISS
1.85	15.1	0.16	1.287	2.385	مسيجيد	MPHC
1.51	31.7	0.06	1.27	1.92	استثمار	IGRD
1.67	8.4	0.21	1.048	1.746	قامكو	QAMC
<b>الصناعات</b>						
0.69	11.5	0.20	3.429	2.36	قطر للتأمين	QATI
0.88	10.8	0.19	2.273	2	الدوحة للتأمين	DOHI
1.13	21.4	0.09	1.641	1.86	القطرية العامة	QGRI
0.52	19.1	0.16	5.802	2.995	التكافلي	AKHI
4.42	14.4	0.60	1.944	8.6	الإسلامية للتأمين	QISI
2.03	19.3	0.27	2.586	5.25	QLM	QLMI
<b>التأمين</b>						
0.45	14.3	0.10	3.193	1.431	المحددة للتنمية	UDCD
0.65	12.0	0.29	5.273	3.445	بروة	BRES
1.06	225.5	0.006	1.215	1.286	ازدان	ERES
0.83	-	-0.20	1.068	0.88	مزايا قطر	MRDS
<b>العقاري</b>						
0.81	12.4	0.81	12.36	10.05	الملاحة	QNNS
1.28	10.8	0.39	3.358	4.28	مخازن	GWCS
2.93	15.1	0.27	1.381	4.04	ناقلات	QGTS
<b>النقل</b>						

المؤشرات المالية الرئيسية (آخر 12 شهر)						
مضاعف القيمة الدفترية	مكرر الأرباح	العائد على السهم	القيمة الدفترية للسهم	الإغلاق	الشركة	الرمز
1.83	12.8	1.51	10.58	19.35	قطر الوطني	QNBK
1.14	11.6	0.59	5.970	6.785	التجاري	CBQK
0.50	9.4	0.24	4.574	2.291	بنك الدوحة	DHBK
2.43	14.8	1.65	10.04	24.39	المصرف	QIBK
1.39	13.5	0.30	2.869	4	الاهلي	ABQK
2.10	16.8	0.68	5.462	11.45	الدولي	QIHK
2.65	24.0	0.17	1.558	4.129	الريان	MARK
2.55	8.7	0.14	0.497	1.265	الأول	QFBQ
0.69	50.8	0.02	1.370	0.95	الإجارة	NLCS
2.47	26.0	0.01	0.780	1.925	دلالة	DBIS
0.74	130.2	0.01	0.930	0.685	قطر وعمان	QOIS
2.16	31.0	0.18	2.529	5.453	إمماء	IHGS
<b>البنوك والخدمات المالية</b>						
3.25	26.1	0.66	5.339	17.35	زاد	ZHCD
5.90	145.4	0.01	0.285	1.681	الطبية	QGMD
0.54	18.7	0.04	1.538	0.828	السلام	SIIS
1.96	23.3	0.29	3.497	6.859	الرعاية	MCGS
1.47	80.1	0.04	2.161	3.17	قطر للسينما	QCFS
2.22	18.7	1.02	8.599	19.08	وقود	QFLS
1.59	-	-0.35	1.774	2.82	ودام	WDAM
1.51	12.6	0.55	4.57	6.9	المناعي	MCCS
2.37	19.1	0.93	7.458	17.71	الميرة	MERS
1.39	32.5	0.05	1.171	1.624	بلدنا	BLDN
<b>البضائع والخدمات الاستهلاكية</b>						
1.11	11.8	0.77	8.181	9.1	Ooredoo	ORDS
1.60	17.2	0.10	1.043	1.67	فودافون	VFQS
<b>الاتصالات</b>						



DLALA BROKERAGE  
<http://www.dlalabroker.com>  
 contact : +974 - 44285515

دلالة للوساطة  
 DLALA BROKERAGE

الأحد  
 23 أكتوبر 2022



## تنويه



تم إعداد هذا التقرير بغرض إظهار المعلومات فقط، ولا يعتبر هذا التقرير عرضاً أو دعوة لشراء أو بيع أي أوراق مالية، وليست توصية لاتخاذ منهجية استثمار أو تداول معينة.

تم في التقرير استخدام معلومات متاحة للعموم من مصادر يعتقد أنها جديرة بالثقة ولكن لا نضمن اكتمال أو دقة المعلومات .

إعداد قسم الأبحاث والمشورة

الأستاذ / عبدالسلام الفاضل

هاتف : 44285515

[aelfadil@dlalaholding.com](mailto:aelfadil@dlalaholding.com)

# دلالة للوساطة

## DLALA BROKERAGE



DLALA BROKERAGE

<http://www.dlalabroker.com>

contact : +974 - 44285515

دلالة للوساطة

DLALA BROKERAGE