

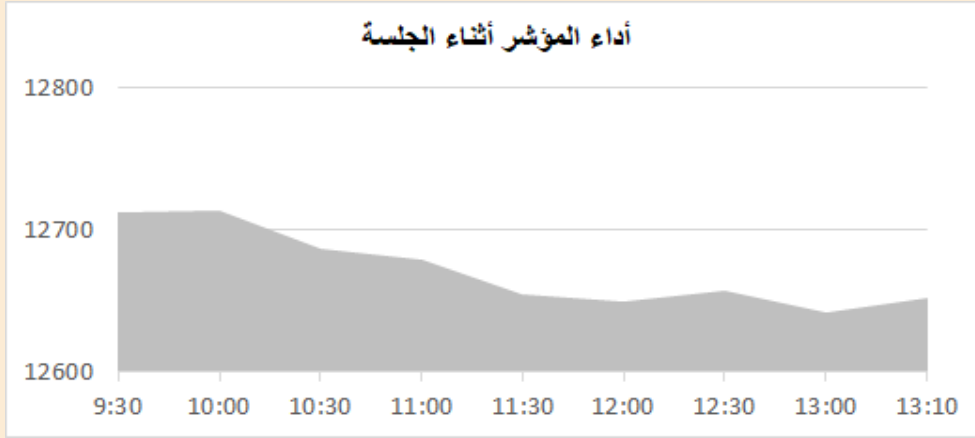
التقرير اليومي لأداء بورصة قطر



دلالة للوساطة
DLALA BROKERAGE

الأربعاء
19 أكتوبر 2022

مؤشر السوق



معلومات المؤشر

إغلاق المؤشر
التغير اليومي
التغير من بداية العام

12,652.71
-0.55%
8.83%

قيم التداولات (مليون ريال)
قيمة التداول اليومي
قيمة التداول بالجلسة السابقة
نسبة التغير في قيمة التداول
عدد الشركات المرتفعة / المنخفضة

406.8
421.0
-3.38%
36//7

الأسهم الأكثر ارتفاعاً وانخفاضاً

الشركات الأكثر انخفاضاً

نسبة التغير	الإغلاق	الشركة
-2.80%	1.1	أعمال
-2.24%	1.8	الطبية
-2.11%	1.3	إزدان
-2.00%	1.4	دلالة
-1.94%	3.5	التحويلية

الشركات الأكثر ارتفاعاً

نسبة التغير	الإغلاق	الشركة
1.89%	17.8	زاد
1.20%	4.1	ناقلات
0.48%	1.7	فودافون
0.35%	3.4	بروة
0.18%	11.4	الدولي



DLALA BROKERAGE
<http://www.dlalabroker.com>
contact : +974 - 44285515

دلالة للوساطة
DLALA BROKERAGE

الأربعاء
19 أكتوبر 2022

ملخص التداول

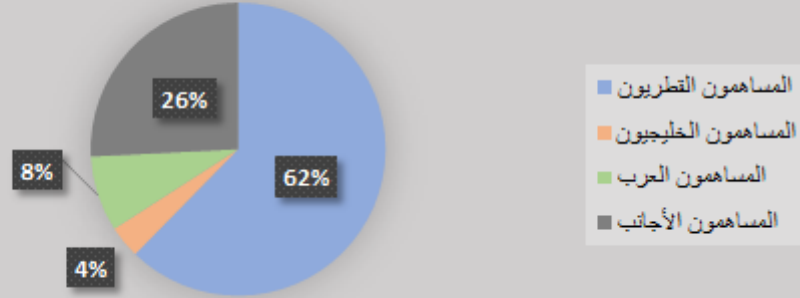
ملخص إجمالي التداولات

الجنسية	الفترة	إجمالي نسبة الشراء	إجمالي نسبة البيع
المساهمون القطريون	أفراد / مؤسسات	55.83%	62.29%
المساهمون الخليجيون	أفراد / مؤسسات	3.15%	3.57%
المساهمون العرب	أفراد / مؤسسات	8.94%	8.34%
المساهمون الأجانب	أفراد / مؤسسات	32.09%	25.80%

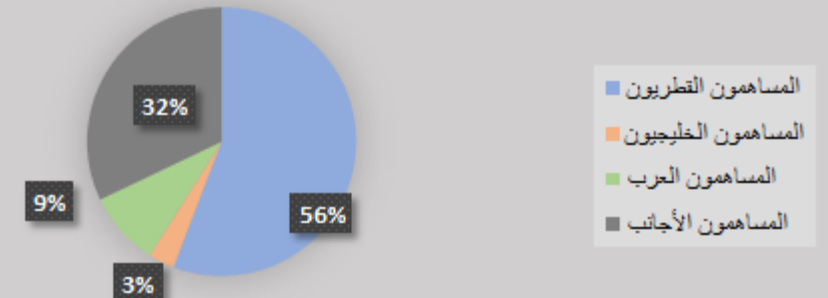
الأعلى حسب قيمة التداولات (مليون ريال)

الشركة	قيمة التداول	النسبة / إجمالي التداول
QNB	46.64	11.48%
إزدان	44.49	10.95%
الريان	37.61	9.26%
الصناعات	33.29	8.20%
قامكو	25.60	6.30%

إجمالي نسبة البيع



إجمالي نسبة الشراء

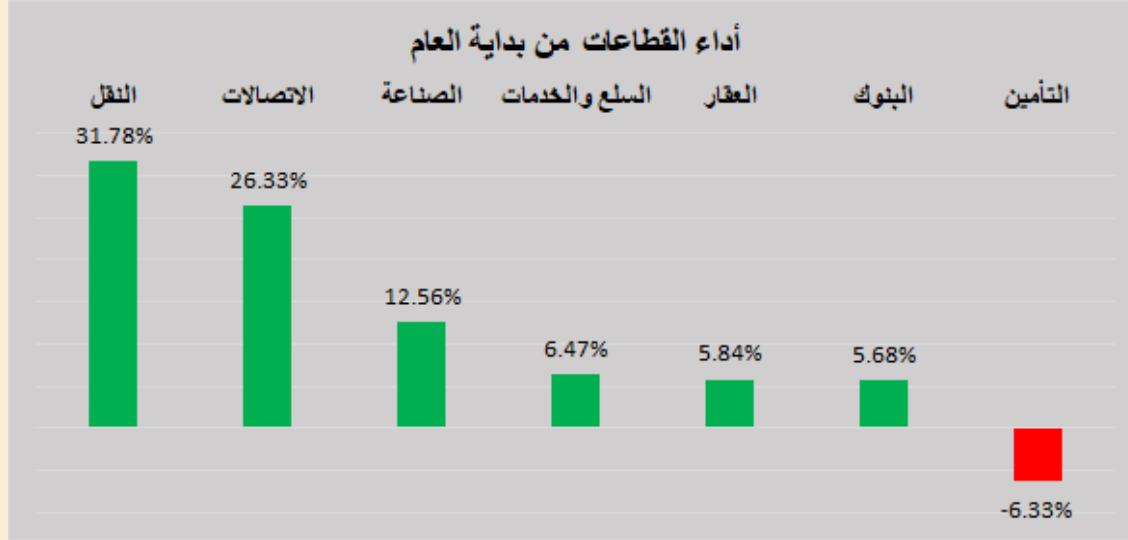


DLALA BROKERAGE
<http://www.dlalabroker.com>
 contact : +974 - 44285515

دلالة للوساطة
 DLALA BROKERAGE

الأربعاء
 19 أكتوبر 2022

أداء قطاعات السوق



قطاعات السوق

القطاعات	الايغلاق	التغير اليومي	التغير من بداية العام
النقل	4,688.0	0.63%	31.78%
الاتصالات	1,336.2	0.21%	26.33%
الصناعة	4,528.7	-1.56%	12.56%
السلع والخدمات	8,748.5	0.04%	6.47%
العقار	1,841.8	-0.23%	5.84%
البنوك	5,244.1	-0.36%	5.68%
التأمين	2,554.6	-0.76%	-6.33%

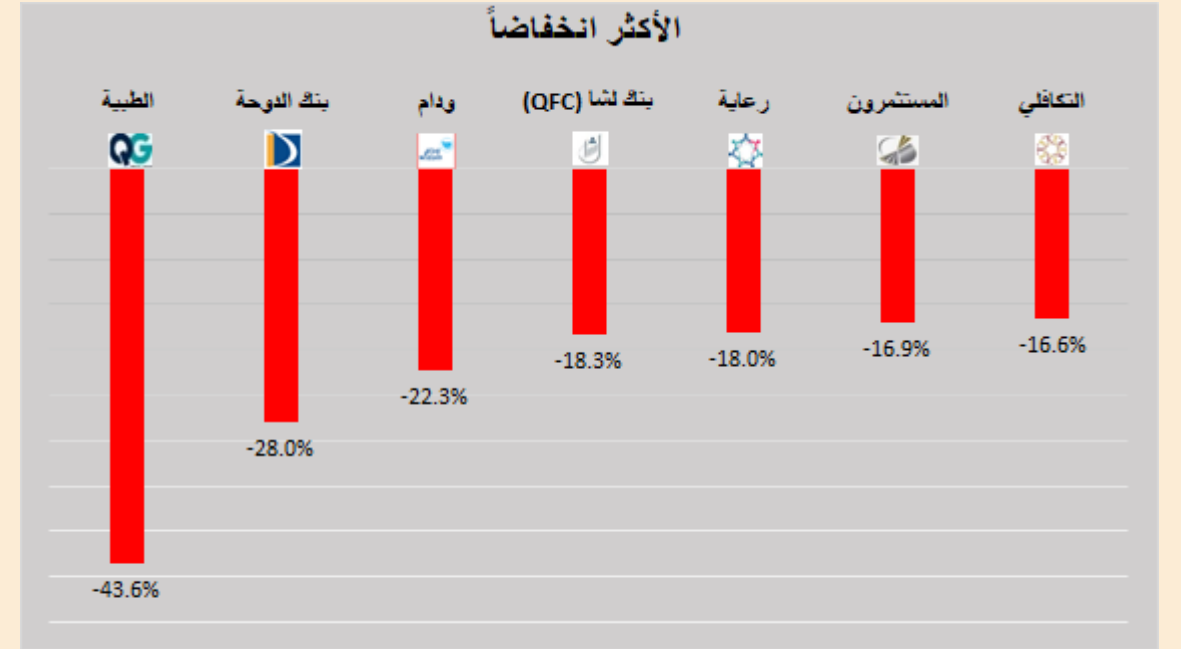
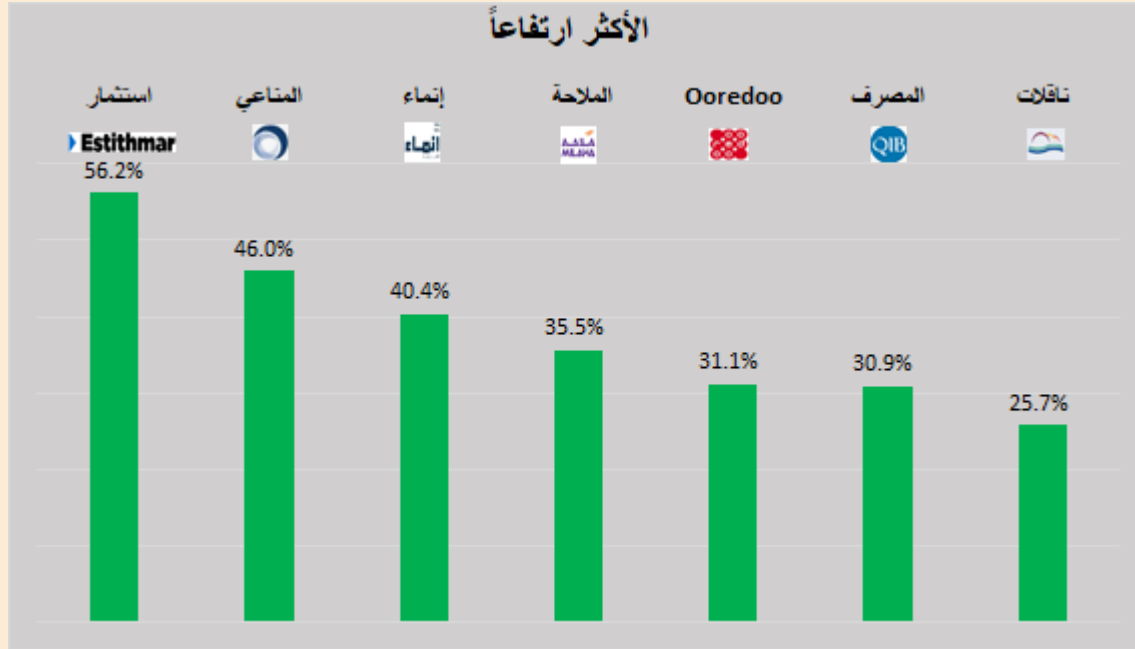


DLALA BROKERAGE
<http://www.dlalabroker.com>
contact : +974 - 44285515

دلالة للوساطة
DLALA BROKERAGE

الأربعاء
19 أكتوبر 2022

الأكثر ارتفاعاً و انخفاضاً من بداية العام

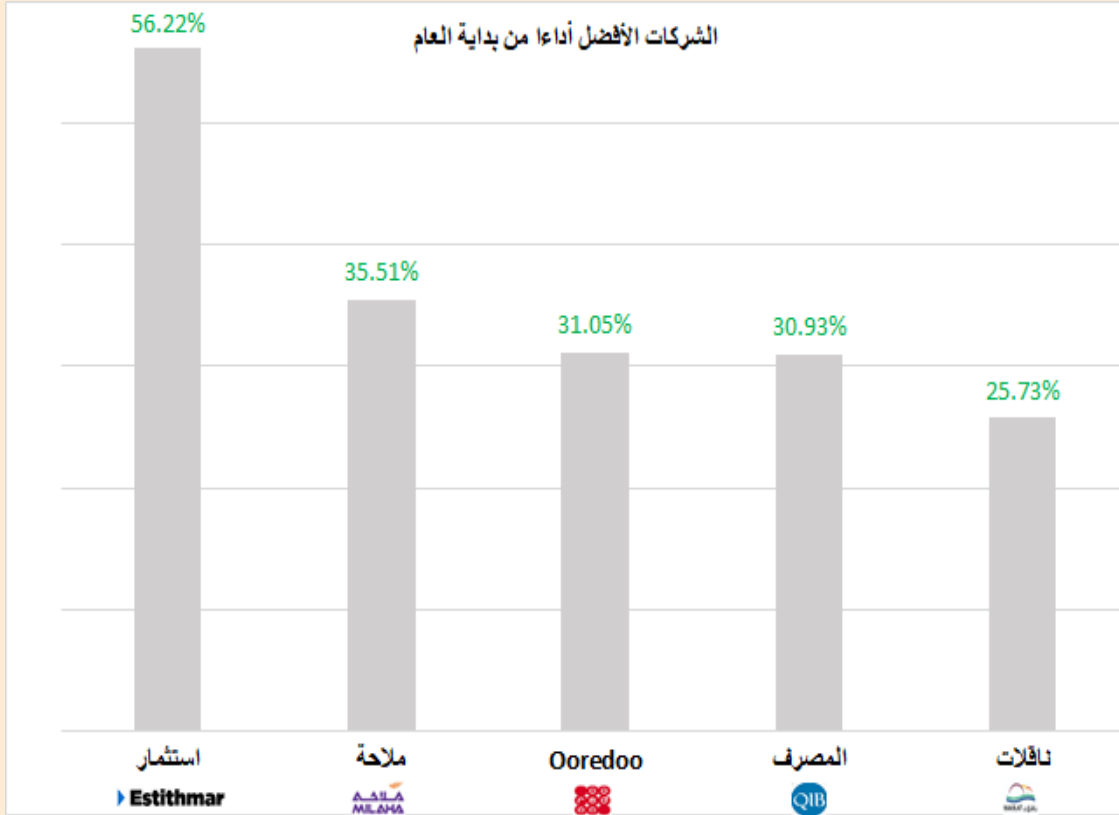


DLALA BROKERAGE
<http://www.dlalabroker.com>
contact : +974 - 44285515

دلالة للوساطة
DLALA BROKERAGE

الأربعاء
19 أكتوبر 2022

الشركات المكونة للمؤشر



الرمز	الشركة	وزن الشركة في المؤشر	السعر في بداية العام	الأداء من بداية العام
IGRD	استثمار	0.5%	3.2	56.2%
QNNS	ملاحه	3.4%	18.33	35.5%
ORDS	Ooredoo	3.2%	1.229	31.1%
QIBK	المصرف	14.9%	1.445	30.9%
QGTS	ناقلات	4.7%	2.09	25.7%
QIIK	الدولي	4.6%	16.6	23.5%
BLDN	بلدنا	0.8%	7.638	15.0%
MPHC	مسيحيد	3.3%	18.28	13.6%
BRES	بروة	2.3%	6.749	11.7%
IQCD	صناعات قطر	14.9%	15.49	8.5%
QEWS	كهرباء وماء	3.5%	3.06	6.3%
GISS	الخليج الدولية	0.9%	20.19	5.8%
CBQK	التجاري	7.7%	3.3	5.2%
QFLS	وقود	4.9%	9.21	4.2%
QNBK	قطر الوطني	15.2%	1.341	-2.9%
ERES	ازدان	0.7%	2.75	-3.0%
QAMC	قامكو	1.5%	1.801	-3.9%
MARK	الريان	8.7%	7.02	-13.8%
QATI	قطر للتأمين	2.5%	1.716	-14.3%
DHBK	بنك الدوحة	1.8%	4.64	-28.0%

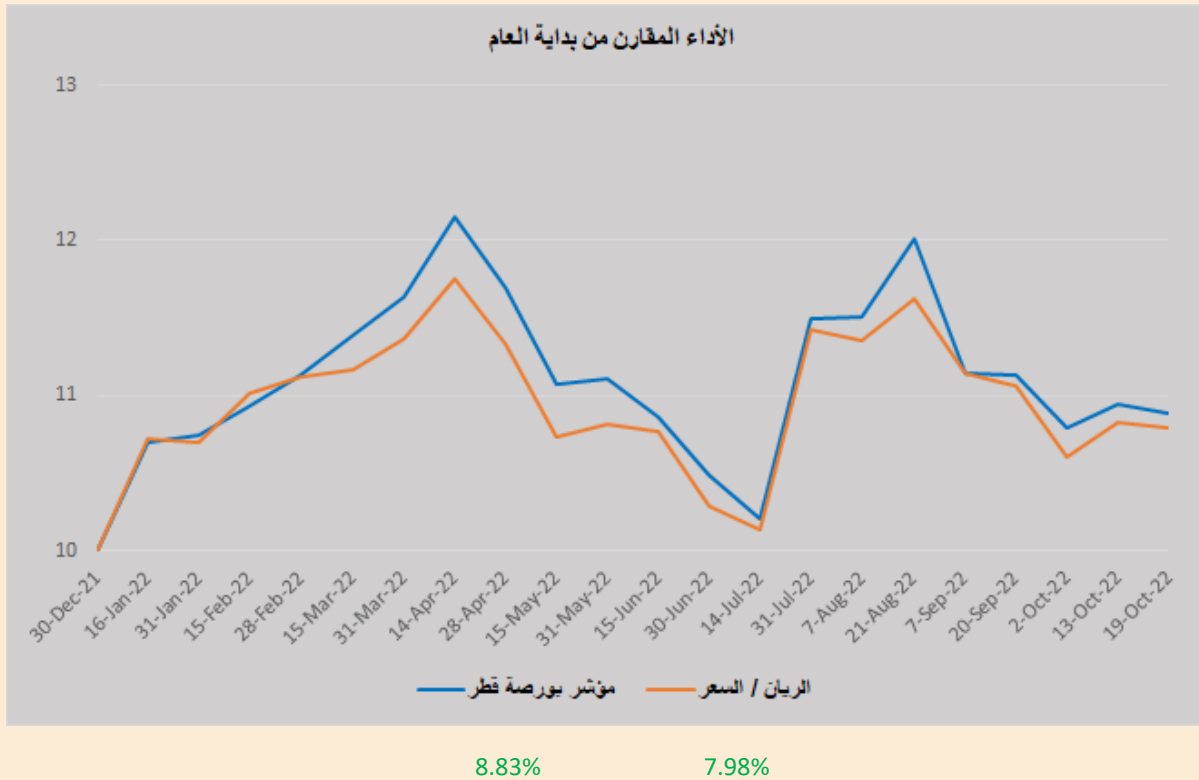


DLALA BROKERAGE
<http://www.dlalabroker.com>
 contact : +974 - 44285515

دلالة للوساطة
 DLALA BROKERAGE

الأربعاء
 19 أكتوبر 2022

أداء مؤشر بورصة قطر



• أغلق المؤشر العام لبورصة قطر اليوم على انخفاض بلغ 69.41 نقطة، أي ما نسبته 0.55% ليبلغ مستوى 12 ألقاً و 652.71 نقطة. ما زال مؤشر البورصة يواجه ضغوطاً بسبب العوامل الخارجية رغم المؤشرات الإقتصادية الكلية المحلية الجيدة إلا أن المستثمرين في حالة ترقب وانتظار معطيات جديدة خاصة فيما يتعلق بقرار الاحتياطي الفيدرالي المرتقب في شهر نوفمبر. على مستوى قطاعات السوق شكل قطاعا الصناعة والبنوك ضغطاً كبيراً على المؤشر حيث انخفضا بنسبة 1.56% و 0.36% على التوالي.

• أعلن / أعلنت الشركة المتحدة للتنمية عن البيانات المالية الربعية للفترة المنتهية في 30 سبتمبر 2022 حيث بلغ صافي الربح 216,997,000 ريال قطري مقابل صافي الربح 206,876,000 ريال قطري لنفس الفترة من العام الذي سبقه. كما بلغت ربحية السهم 0.059 ريال قطري في الربع الثالث من العام 30 سبتمبر 2022 مقابل ربحية السهم 0.051 ريال قطري لنفس الفترة من العام الذي سبقه.

• أعلن / أعلنت شركة قطر للتأمين عن العزم على الإفصاح عن البيانات المالية المنتهية في 30 سبتمبر 2022، وذلك في 26/10/2022

• أعلن / أعلنت شركة دلالة للوساطة والاستثمار القابضة عن العزم على الإفصاح عن البيانات المالية المنتهية في 30 سبتمبر 2022، وذلك في 27/10/2022

• أعلنت شركة دلالة للوساطة للاستثمار القابضة (ش.م.ع.ق) أنه بناء على الموافقات الصادرة عن الجهات الرقابية المتعلقة بتخفيض رأس مال الشركة فإنه سيتم وقف التداول على أسهم الشركة يوم الخميس الموافق 20 أكتوبر 2022، على أن يعود التداول مرة أخرى على السهم يوم الأحد الموافق 23 أكتوبر 2022 وفق راس المال الجديد، وكما تم ايضاحه في الإفصاح السابق للشركة



DLALA BROKERAGE
<http://www.dlalabroker.com>
contact : +974 - 44285515

دلالة للوساطة
DLALA BROKERAGE

الأربعاء
19 أكتوبر 2022

المؤشرات المالية الرئيسية

المؤشرات المالية الرئيسية (آخر 12 شهر)

مضاعف القيمة الدفترية	مكرر الأرباح	العائد على السهم	القيمة الدفترية للسهم	الإغلاق	الشركة	الرمز	
1.01	10.1	0.35	3.496	3.53	التحويلية	QIMD	
1.01	12.6	0.37	4.581	4.648	الإسمنت	QNCD	
2.88	10.2	1.65	5.839	16.8	صناعات قطر	IQCD	
0.80	9.6	0.19	2.309	1.845	المستثمرين	QIGD	
1.82	14.2	1.24	9.692	17.65	الكهرباء والماء	QEWS	
0.93	21.7	0.05	1.226	1.145	أعمال	AHCS	
1.04	15.2	0.12	1.740	1.816	الخليج الدولية	GISS	
1.85	15.0	0.16	1.287	2.375	مسيحيد	MPHC	
1.51	31.7	0.06	1.27	1.92	استثمار	IGRD	
1.65	8.3	0.21	1.048	1.731	قامكو	QAMC	
الصناعات							
0.69	11.5	0.20	3.429	2.358	قطر للتأمين	QATI	
0.88	10.8	0.19	2.273	2	الدوحة للتأمين	DOHI	
1.13	21.4	0.09	1.641	1.86	القطرية العامة	QGRI	
0.52	19.1	0.16	5.802	3.004	التكافلي	AKHI	
4.48	14.6	0.60	1.944	8.7	الإسلامية للتأمين	QISI	
1.99	18.9	0.27	2.586	5.15	QLM	QLMI	
التأمين							
0.45	14.4	0.10	3.193	1.45	المتحدة للتأمين	UDCD	
0.65	11.9	0.29	5.273	3.417	بروة	BRES	
1.07	228.1	0.006	1.215	1.301	ازدان	ERES	
0.83	-	-0.20	1.068	0.89	مزايا قطر	MRDS	
العقاري							
0.84	12.7	0.82	12.36	10.35	الملاحة	QNNS	
1.27	10.8	0.39	3.358	4.27	مخازن	GWCS	
3.00	15.5	0.27	1.381	4.149	ناقلات	QGTS	
النقل							

المؤشرات المالية الرئيسية (آخر 12 شهر)

مضاعف القيمة الدفترية	مكرر الأرباح	العائد على السهم	القيمة الدفترية للسهم	الإغلاق	الشركة	الرمز	
1.85	13.0	1.51	10.58	19.6	قطر الوطني	QNBK	
1.19	11.9	0.60	5.970	7.098	التجاري	CBQK	
0.50	9.5	0.24	4.574	2.304	بنك الدوحة	DHBK	
2.39	14.6	1.65	10.04	24	المصرف	QIBK	
1.40	13.5	0.30	2.869	4.006	الاهلي	ABQK	
2.08	16.7	0.68	5.462	11.37	الدولي	QIHK	
2.57	23.3	0.17	1.558	4.002	الريان	MARK	
2.58	8.8	0.14	0.497	1.281	الأول	QFBQ	
0.69	50.8	0.02	1.370	0.95	الإجارة	NLCS	
1.76	110.1	0.01	0.780	1.372	دلالة	DBIS	
0.74	131.6	0.01	0.930	0.692	قطر وعمان	QOIS	
2.19	31.5	0.18	2.529	5.538	إنماء	IHGS	
البنوك والخدمات المالية							
3.34	26.9	0.66	5.339	17.84	زاد	ZHCD	
6.29	155.1	0.01	0.285	1.793	الطينية	QGMD	
0.54	18.7	0.04	1.538	0.829	السلام	SIIS	
1.99	23.7	0.29	3.497	6.969	الرعاية	MCGS	
1.47	80.1	0.04	2.161	3.17	قطر للسينما	QCFS	
2.22	18.7	1.02	8.599	19.05	وقود	QFLS	
1.57	-	-0.35	1.774	2.791	ودام	WDAM	
1.52	12.7	0.55	4.57	6.93	المناعي	MCCS	
2.40	19.3	0.93	7.458	17.92	الميرة	MERS	
1.42	33.2	0.05	1.171	1.662	بلدنا	BLDN	
البضائع والخدمات الاستهلاكية							
1.12	11.9	0.77	8.181	9.2	Ooredoo	ORDS	
1.60	17.3	0.10	1.043	1.672	فودافون	VFQS	
الاتصالات							



DLALA BROKERAGE
<http://www.dlalabroker.com>
 contact : +974 - 44285515

دلالة للوساطة
 DLALA BROKERAGE

الأربعاء
 19 أكتوبر 2022

تنويه



تم إعداد هذا التقرير بغرض إظهار المعلومات فقط، ولا يعتبر هذا التقرير عرضاً أو دعوة لشراء أو بيع أي أوراق مالية، وليست توصية لاتخاذ منهجية استثمار أو تداول معينة.

تم في التقرير استخدام معلومات متاحة للعموم من مصادر يعتقد أنها جديرة بالثقة ولكن لا نضمن اكتمال أو دقة المعلومات .

إعداد قسم الأبحاث والمشورة

الأستاذ / عبدالسلام الفاضل

هاتف : 44285515

aelfadil@dlalaholding.com

دلالة للوساطة

DLALA BROKERAGE



DLALA BROKERAGE

<http://www.dlalabroker.com>

contact : +974 - 44285515

دلالة للوساطة

DLALA BROKERAGE