

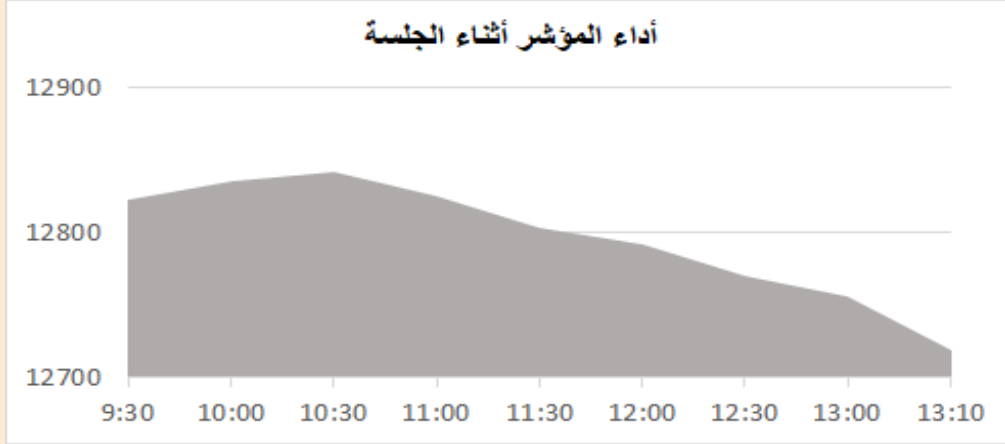
# التقرير اليومي لأداء بورصة قطر



دلالة للوساطة  
DLALA BROKERAGE

الخميس  
13 اكتوبر 2022

## مؤشر السوق



معلومات المؤشر

إغلاق المؤشر  
التغير اليومي  
التغير من بداية العام

قيم التداولات (مليون ريال)

قيمة التداول اليومي  
قيمة التداول بالجلسة السابقة  
نسبة التغير في قيمة التداول  
عدد الشركات المرتفعة / المنخفضة

12,718.3	إغلاق المؤشر
-1.03%	التغير اليومي
9.40%	التغير من بداية العام
455.3	قيمة التداول اليومي
390.0	قيمة التداول بالجلسة السابقة
16.75%	نسبة التغير في قيمة التداول
34//12	عدد الشركات المرتفعة / المنخفضة

## الأسهم الأكثر ارتفاعاً وانخفاضاً

الشركات الأكثر انخفاضاً

نسبة التغير	الإغلاق	الشركة
-4.20%	1.0	الإجارة
-3.06%	1.3	بنك لشا (QFC)
-2.33%	3.1	الخليج التكافلي
-2.24%	2.4	مسيحيد
-2.00%	19.6	QNB

الشركات الأكثر ارتفاعاً

نسبة التغير	الإغلاق	الشركة
4.52%	1.1	أعمال
2.02%	5.2	كيو إل إم
1.99%	17.9	زاد
1.48%	1.7	فودافون
1.41%	3.4	بروة



DLALA BROKERAGE  
<http://www.dlalabroker.com>  
contact : +974 - 44285515

دلالة للوساطة  
DLALA BROKERAGE

الخميس  
13 أكتوبر 2022

## ملخص التداول

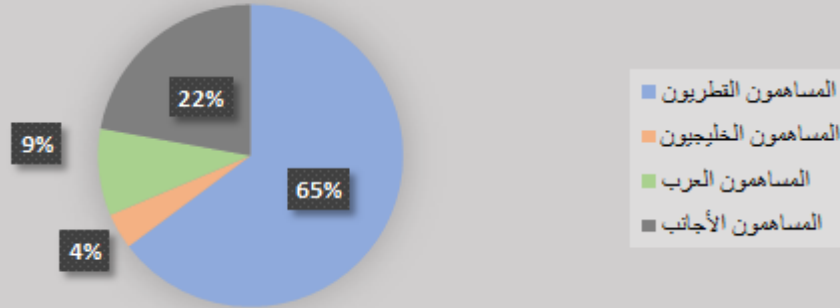
### ملخص اجمالي التداولات

الجنسية	الفئة	إجمالي نسبة الشراء	إجمالي نسبة البيع
المساهمون القطريون	أفراد / مؤسسات	63.85%	64.74%
المساهمون الخليجيون	أفراد / مؤسسات	1.27%	3.83%
المساهمون العرب	أفراد / مؤسسات	10.95%	9.31%
المساهمون الأجانب	أفراد / مؤسسات	23.93%	22.12%

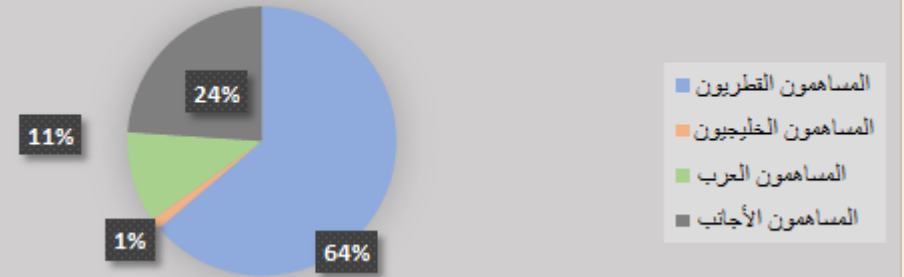
### الأعلي حسب قيمة التداولات (مليون ريال)

الشركة	قيمة التداول	النسبة / إجمالي التداول
قامكو	111.09	24.53%
الريان	47.07	10.39%
QNB	39.82	8.79%
الصناعات	20.89	4.61%
بروة	20.17	4.45%

### إجمالي نسبة البيع



### إجمالي نسبة الشراء



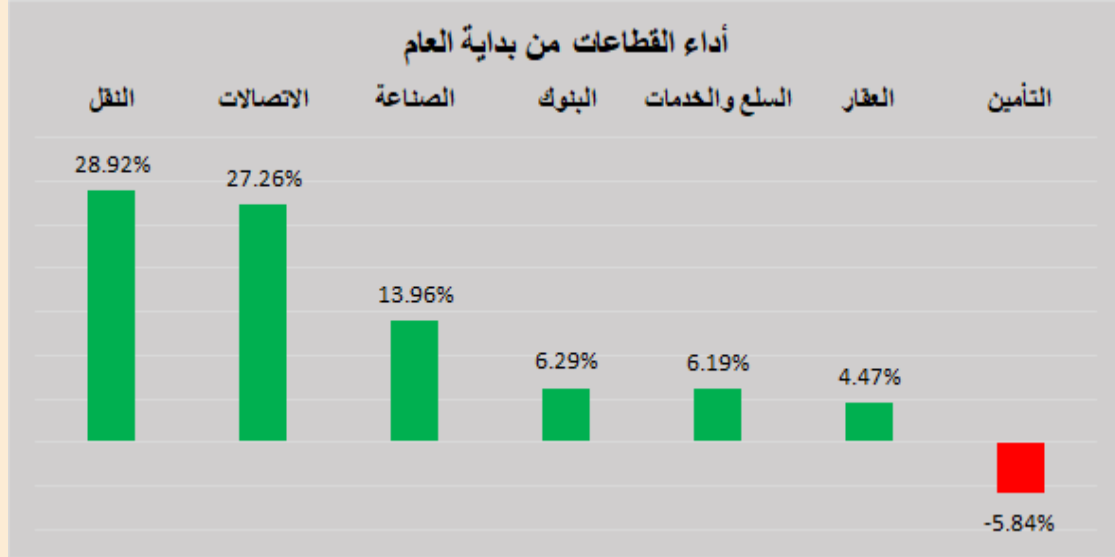
DLALA BROKERAGE  
<http://www.dlalabroker.com>  
 contact : +974 - 44285515

دلالة للوساطة  
 DLALA BROKERAGE

الخميس

13 أكتوبر 2022

## أداء قطاعات السوق



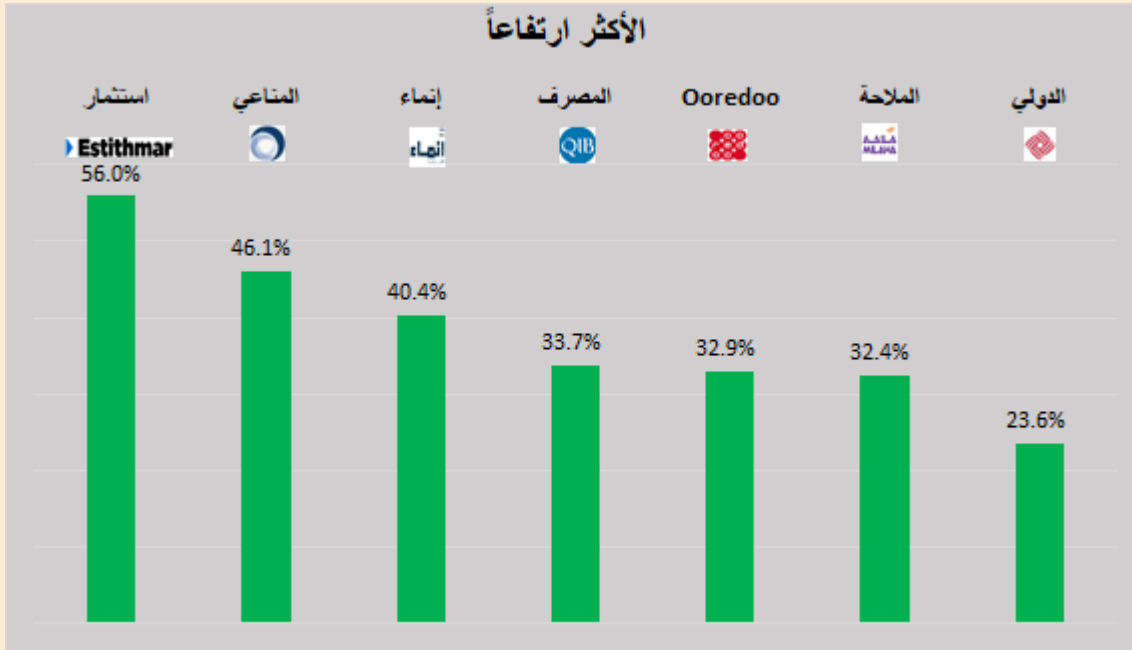
قطاعات السوق

القطاعات	الايغلاق	التغير اليومي	التغير من بداية العام
النقل	4,586.3	-0.59%	28.92%
الاتصالات	1,346.0	1.02%	27.26%
الصناعة	4,585.1	-1.39%	13.96%
البنوك	5,274.8	-1.30%	6.29%
السلع والخدمات	8,725.1	-0.23%	6.19%
العقار	1,817.9	0.04%	4.47%
التأمين	2,567.7	-0.23%	-5.84%

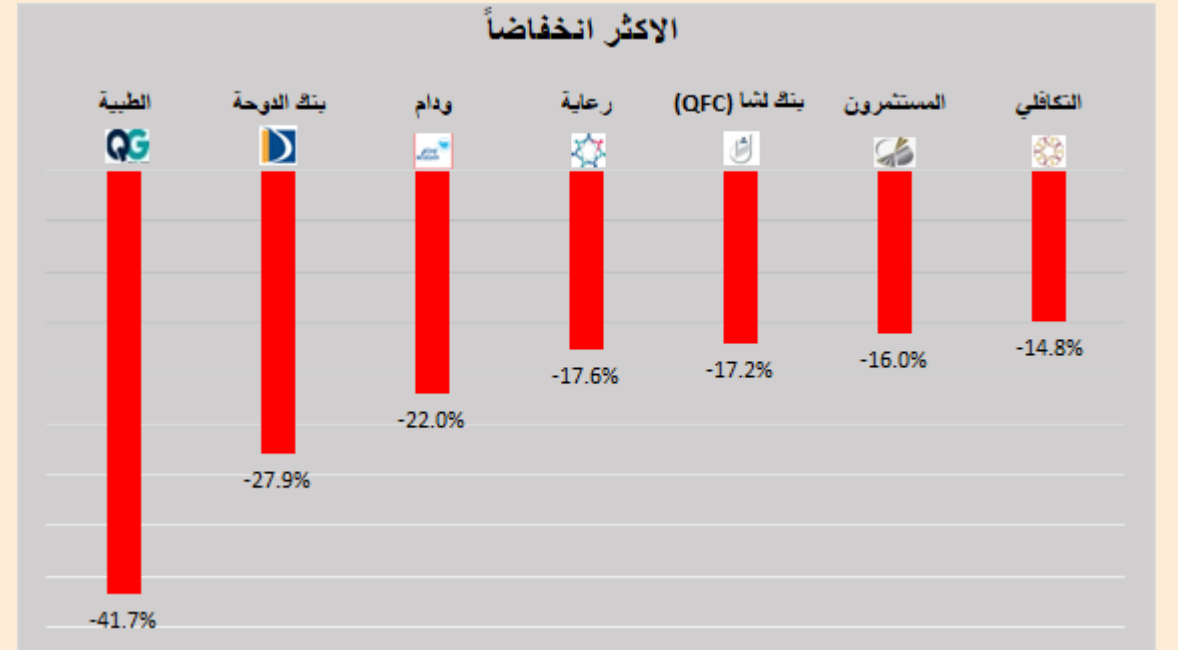


## الأكثر ارتفاعاً و انخفاضاً من بداية العام

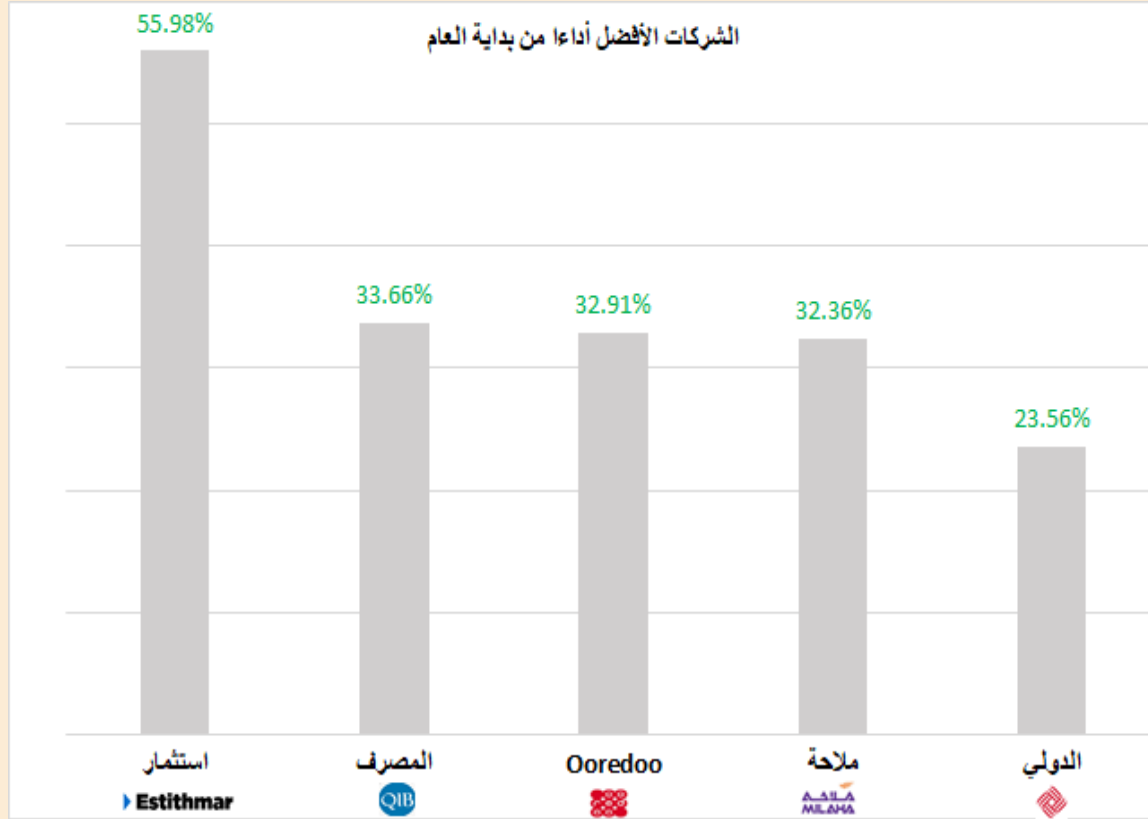
### الأكثر ارتفاعاً



### الأكثر انخفاضاً



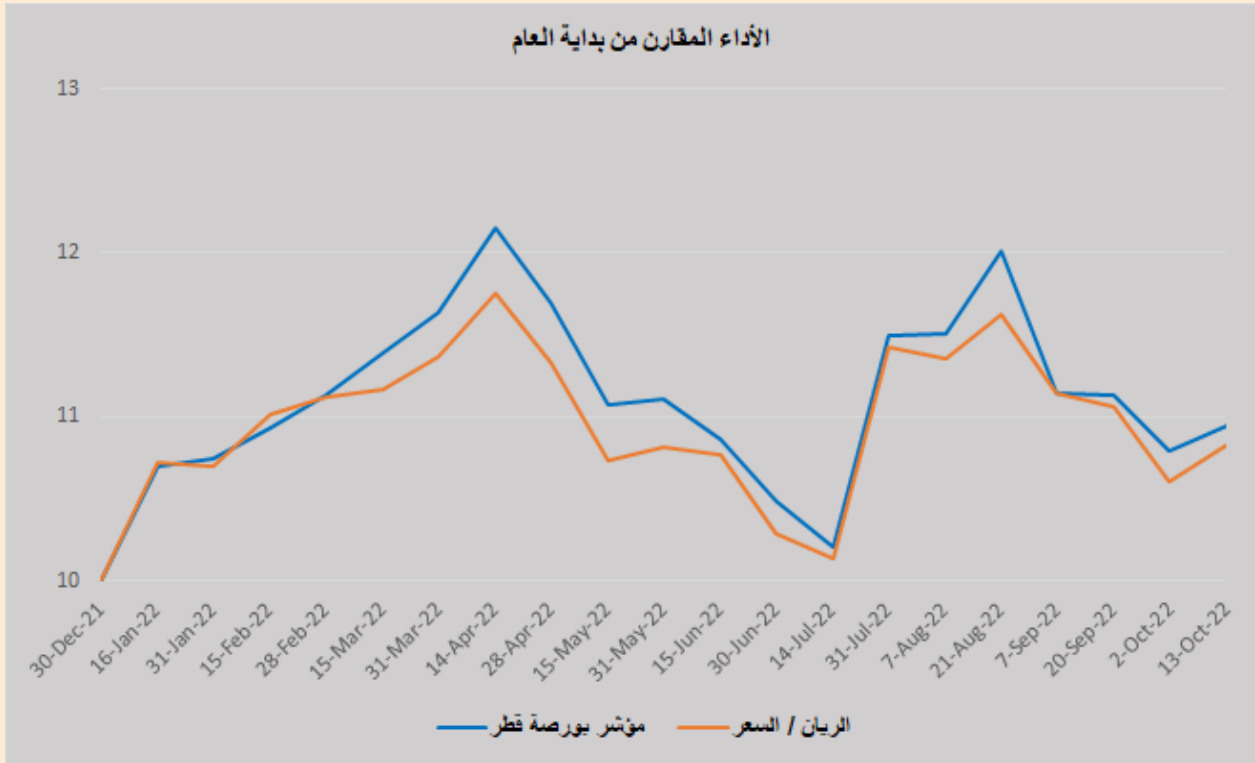
## الشركات المكونة للمؤشر



الرمز	الشركة	وزن الشركة في المؤشر	السعر في بداية العام	الأداء من بداية العام
IGRD	استثمار Estithmar	0.5%	3.2	56.0%
QIBK	المصرف QIB	15.1%	2.09	33.7%
ORDS	Ooredoo	3.3%	16.6	32.9%
QNNS	ملاحه MLAMA	3.3%	3.3	32.4%
QIIK	الدولي	4.6%	4.64	23.6%
QGTS	ناقلات	4.6%	18.28	23.0%
BLDN	بلدنا	0.8%	2.75	15.8%
MPHC	مسيحيد	3.3%	3.06	15.0%
IQCD	صناعات قطر	15.1%	9.21	10.5%
BRES	بروة	2.3%	15.49	10.1%
GISS	الخليج الدولية	0.9%	1.445	8.4%
CBQK	التجاري	7.7%	1.716	6.2%
QEWS	كهرباء وماء	3.5%	1.801	5.4%
QFLS	وقود	4.8%	18.33	3.3%
QAMC	قامكو	1.5%	20.19	-2.6%
QNBK	قطر الوطني	15.1%	1.341	-2.9%
ERES	ازدان	0.7%	7.638	-3.1%
MARK	الريان	8.6%	6.749	-13.8%
QATI	قطر للتأمين	2.5%	7.02	-14.1%
DHBK	بنك الدوحة	1.8%	1.229	-27.9%



## أداء مؤشر بورصة قطر



9.4%

8.31%

- أغلق المؤشر العام لبورصة قطر اليوم على انخفاض بلغ 132.24 نقطة، أي ما نسبته 1.03% ليبلغ مستوى 12 ألفاً 718.25 نقطة. حركة السوق تعكس الحيرة لدى المستثمرين وتأثرهم بالتوترات الجيوسياسية في اوكرانيا واحتمالات تشديد البنوك المركزية للسياسات النقدية، وجاءت خسائر المؤشر اليوم بضغط كبير من قطاعي البنوك والصناعة حيث تراجعاً بنسبة 1.3% و 1.39% على التوالي.
- أعلن/ أعلنت مجموعة المستثمرين القطريين عن الدعوة لعقد المؤتمر الهاتفي الموجه للمستثمرين لمناقشة النتائج المالية للربع الثالث 2022 ، وذلك يوم 27/10/2022 01:30 مساءً، بتوقيت الدوحة.
- أعلن / أعلنت مجموعة المستثمرين القطريين عن العزم على الإفصاح عن البيانات المالية المنتهية في 30 سبتمبر 2022 ، وذلك في 26/10/2022
- أعلنت Ooredoo ش.م.ق.ع. ("Ooredoo" ورمز تداولها (ORDS) اليوم عن تعيين هتار ثانت زين في منصب الرئيس التنفيذي بالإناية لشركة Ooredoo ميانمار. وستحل هتار ثانت زين محل الرئيس التنفيذي الحالي راجيف سيثي، الذي سيستقيل من الشركة لأسباب شخصية. وتشغل هتار حالياً منصب رئيس المبيعات والتوزيع، وستباشر العمل في منصبها الجديد كرئيس تنفيذي بالإناية، اعتباراً من 1 نوفمبر 2022.



دلالة للوساطة  
DLALA BROKERAGE

DLALA BROKERAGE  
<http://www.dlalabroker.com>  
contact : +974 - 44285515

الخميس

13 أكتوبر 2022

# المؤشرات المالية الرئيسية

المؤشرات المالية الرئيسية (آخر 12 شهر)						
الرمز	الشركة	الإغلاق	القيمة الدفترية	العائد على السهم	مكرر الأرباح	مضاعف القيمة الدفترية
QIMD	التحويلية	3.58	3.496	0.35	10.2	1.02
QNCD	الإسمنت	4.651	4.581	0.37	12.6	1.02
IQCD	صناعات قطر	17.11	5.839	1.65	10.4	2.93
QIGD	المستثمرين	1.865	2.309	0.19	9.7	0.81
QEWS	الكهرباء والماء	17.5	9.692	1.24	14.1	1.81
AHCS	أعمال	1.133	1.226	0.05	21.5	0.92
GISS	الخليج الدولية	1.86	1.740	0.12	15.5	1.07
MPHC	مسيجيد	2.404	1.287	0.16	15.2	1.87
IGRD	استثمار	1.917	1.27	0.06	31.7	1.51
QAMC	فامكو	1.755	1.048	0.21	8.5	1.67
<b>الصناعات</b>						
QATI	قطر للتأمين	2.363	3.429	0.20	11.6	0.69
DOHI	الدوحة للتأمين	2.005	2.273	0.19	10.8	0.88
QGRI	القطرية العامة	1.86	1.641	0.09	21.4	1.13
AKHI	الكافلي	3.066	5.802	0.16	19.5	0.53
QISI	الإسلامية للتأمين	8.82	1.944	0.60	14.8	4.54
QLMI	QLM	5.2	2.586	0.27	19.1	2.01
<b>التأمين</b>						
UDCD	المتحدة للتأمين	1.428	3.193	0.10	14.1	0.45
BRES	بروة	3.37	5.273	0.29	11.7	0.64
ERES	ازدان	1.3	1.215	0.006	228.0	1.07
MRDS	مزايا قطر	0.87	1.068	-0.20	-	0.81
<b>العقاري</b>						
QNNS	الملاحة	10.11	12.36	0.82	12.4	0.82
GWCS	مخازن	4.22	3.358	0.39	10.7	1.26
QGTS	ناقلات	4.06	1.381	0.26	15.5	2.94
<b>النقل</b>						

المؤشرات المالية الرئيسية (آخر 12 شهر)						
الرمز	الشركة	الإغلاق	القيمة الدفترية	العائد على السهم	مكرر الأرباح	مضاعف القيمة الدفترية
QNBK	قطر الوطني	19.6	10.58	1.46	13.5	1.85
CBQK	التجاري	7.17	5.970	0.60	12.0	1.20
DHBK	بنك الدوحة	2.31	4.574	0.24	9.5	0.50
QIBK	المصرف	24.5	10.04	1.60	15.3	2.44
ABQK	الاهلي	4	2.869	0.29	13.9	1.39
QIHK	الدولي	11.4	5.462	0.68	16.7	2.08
MARK	الريان	4	1.558	0.17	23.2	2.57
QFBQ	الأول	1.3	0.497	0.14	9.0	2.61
NLCS	الإجارة	0.96	1.370	0.00	-	0.70
DBIS	دلالة	1.47	0.780	0.01	118.2	1.89
QOIS	قطر وعمان	0.7	0.930	0.01	132.9	0.75
IHGS	إنماء	5.54	2.529	0.18	31.5	2.19
<b>البنوك والخدمات المالية</b>						
ZHCD	زاد	17.9	5.339	0.66	26.9	3.35
QGMD	الطبية	1.85	0.285	0.01	160.4	6.51
SIIS	السلام	0.84	1.538	0.04	19.0	0.55
MCGS	الرعاية	7	3.497	0.29	23.8	2.00
QCFS	قطر للسياحة	3.21	2.161	0.04	81.0	1.48
QFLS	وقود	18.9	8.599	1.02	18.5	2.20
WDAM	ودام	2.8	1.774	-0.35	-	1.58
MCCS	المتاعي	6.94	4.57	0.55	12.7	1.52
MERS	الميرة	17.9	7.458	0.93	19.4	2.41
BLDN	بلدنا	1.67	1.171	0.05	33.5	1.43
<b>البضائع والخدمات الاستهلاكية</b>						
ORDS	Ooredoo	9.33	8.181	0.77	12.1	1.14
VFQS	فودافون	1.65	1.043	0.10	17.0	1.58
<b>الاتصالات</b>						



DLALA BROKERAGE  
<http://www.dlalabroker.com>  
 contact : +974 - 44285515

دلالة للوساطة  
 DLALA BROKERAGE

الخميس

13 أكتوبر 2022



## تنويه



تم إعداد هذا التقرير بغرض إظهار المعلومات فقط، ولا يعتبر هذا التقرير عرضاً أو دعوة لشراء أو بيع أي أوراق مالية، وليست توصية لاتخاذ منهجية استثمار أو تداول معينة.

تم في التقرير استخدام معلومات متاحة للعموم من مصادر يعتقد أنها جديرة بالثقة ولكن لا نضمن اكتمال أو دقة المعلومات .

إعداد قسم الأبحاث والمشورة

الأستاذ / عبدالسلام الفاضل

هاتف : 44285515

[aelfadil@dlalaholding.com](mailto:aelfadil@dlalaholding.com)

# دلالة للوساطة

## DLALA BROKERAGE



DLALA BROKERAGE

<http://www.dlalabroker.com>

contact : +974 - 44285515

دلالة للوساطة

DLALA BROKERAGE