

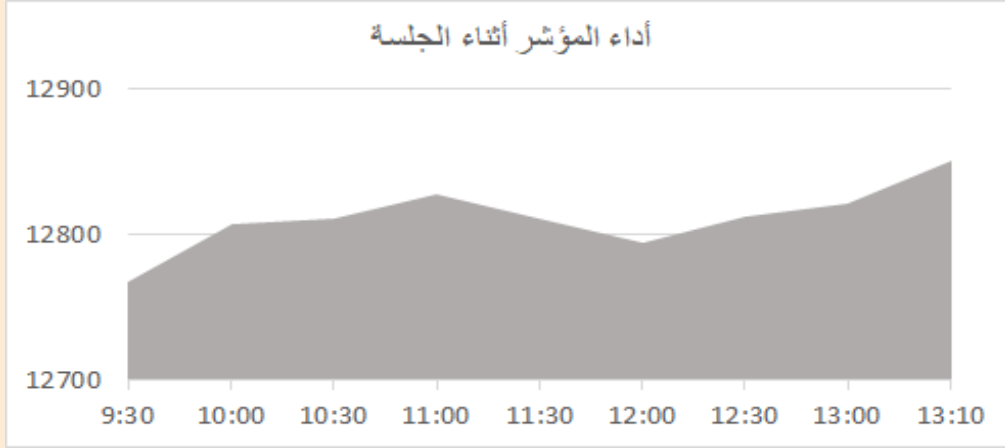
# التقرير اليومي لأداء بورصة قطر



دلالة للوساطة  
DLALA BROKERAGE

الأربعاء  
12 أكتوبر 2022

## مؤشر السوق



### معلومات المؤشر

إغلاق المؤشر  
12,850.5  
التغير اليومي  
0.75%  
التغير من بداية العام  
10.53%

### قيم التداولات (مليون ريال)

قيمة التداول اليومي  
390.0  
قيمة التداول بالجلسة السابقة  
393.6  
نسبة التغير في قيمة التداول  
-0.91%  
عدد الشركات المرترجة / المنخفضة  
12//31

## الأسهم الأكثر ارتفاعاً وانخفاضاً

### الشركات الأكثر انخفاضاً

نسبة التغير	الإغلاق	الشركة
-3.33%	2.0	الدوحة للتأمين
-1.75%	1.9	الطبية
-0.98%	10.1	الملاحة
-0.72%	24.8	المصرف
-0.62%	1.5	المتحدة

### الشركات الأكثر ارتفاعاً

نسبة التغير	الإغلاق	الشركة
8.34%	1.0	الإجارة
4.88%	0.9	مزايا
3.44%	1.1	أعمال
3.12%	1.3	إزدان
2.78%	3.1	الخليج التكافلي



DLALA BROKERAGE  
<http://www.dlalabroker.com>  
contact : +974 - 44285515

دلالة للوساطة  
DLALA BROKERAGE

الأربعاء  
12 أكتوبر 2022

## ملخص التداول

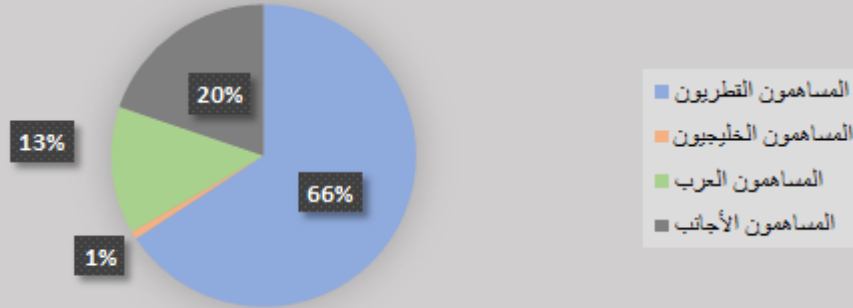
### ملخص اجمالي التداولات

الجنسية	الفئة	إجمالي نسبة الشراء	إجمالي نسبة البيع
المساهمون القطريون	أفراد / مؤسسات	60.55%	65.77%
المساهمون الخليجيون	أفراد / مؤسسات	0.90%	0.83%
المساهمون العرب	أفراد / مؤسسات	13.35%	13.63%
المساهمون الأجانب	أفراد / مؤسسات	25.19%	19.76%

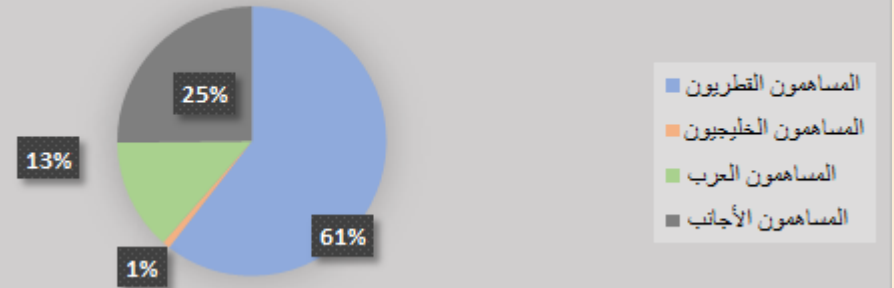
### الأعلى حسب قيمة التداولات (مليون ريال)

الشركة	قيمة التداول	النسبة / إجمالي التداول
قامكو	62.32	16.15%
الوطنية للتجارة	33.36	8.64%
الصناعات	32.93	8.53%
إزدان	30.60	7.93%
QNB	25.01	6.48%

### إجمالي نسبة البيع



### إجمالي نسبة الشراء

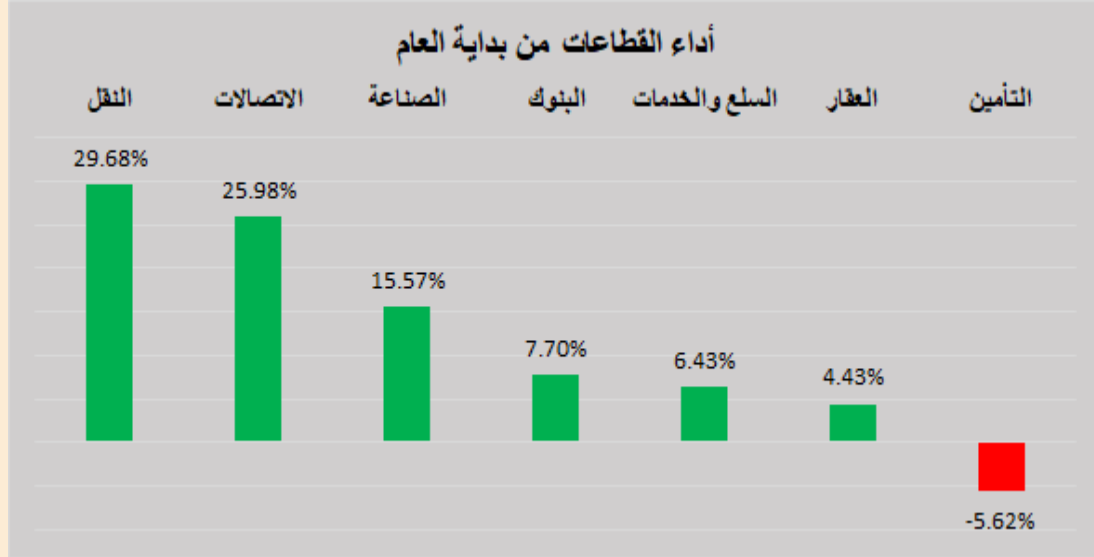


DLALA BROKERAGE  
<http://www.dlalabroker.com>  
 contact : +974 - 44285515

دلالة للوساطة  
 DLALA BROKERAGE

الأربعاء  
 12 أكتوبر 2022

## أداء قطاعات السوق



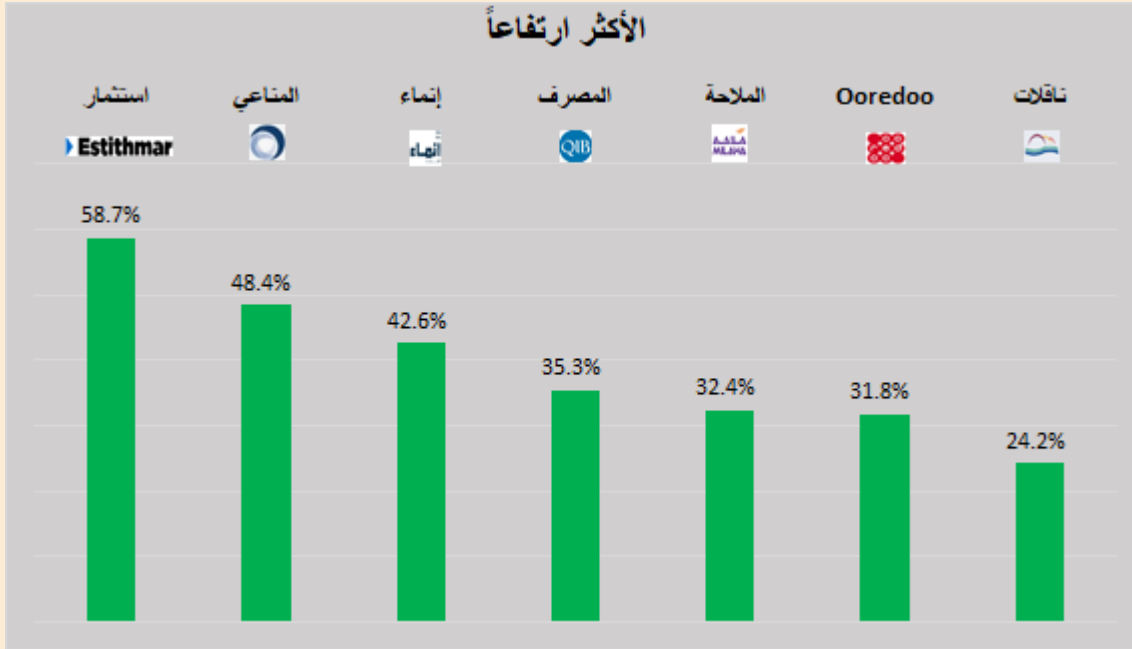
قطاعات السوق

القطاعات	الايغلق	التغير اليومي	التغير من بداية العام
النقل	4,613.4	-0.37%	29.68%
الاتصالات	1,332.5	1.20%	25.98%
الصناعة	4,649.9	1.46%	15.57%
البنوك	5,344.4	0.86%	7.70%
السلع والخدمات	8,745.2	0.13%	6.43%
العقار	1,817.3	0.35%	4.43%
التأمين	2,573.7	0.16%	-5.62%

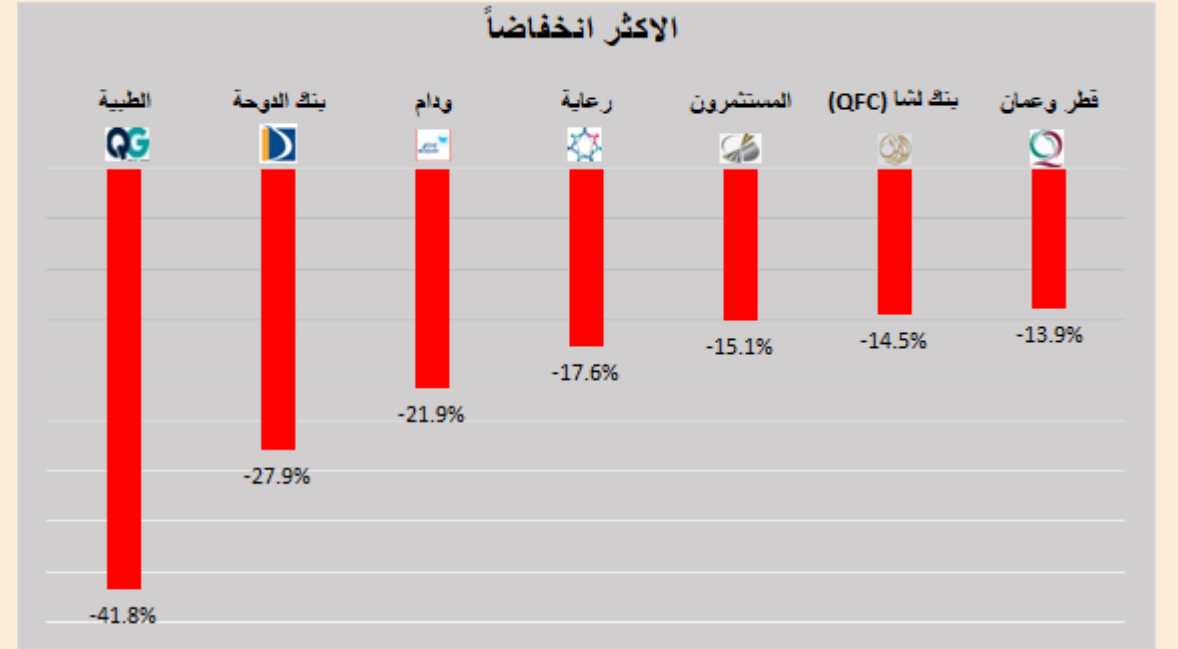


## الأكثر ارتفاعاً و انخفاضاً من بداية العام

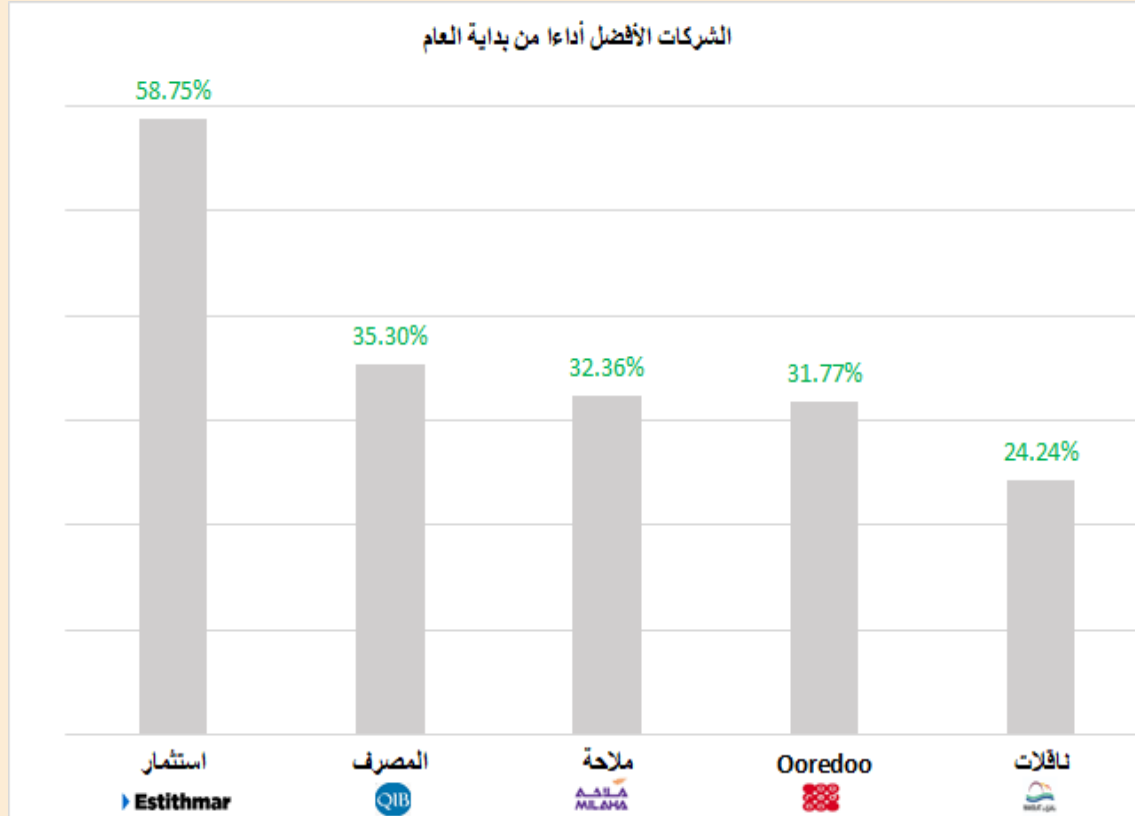
### الأكثر ارتفاعاً



### الأكثر انخفاضاً



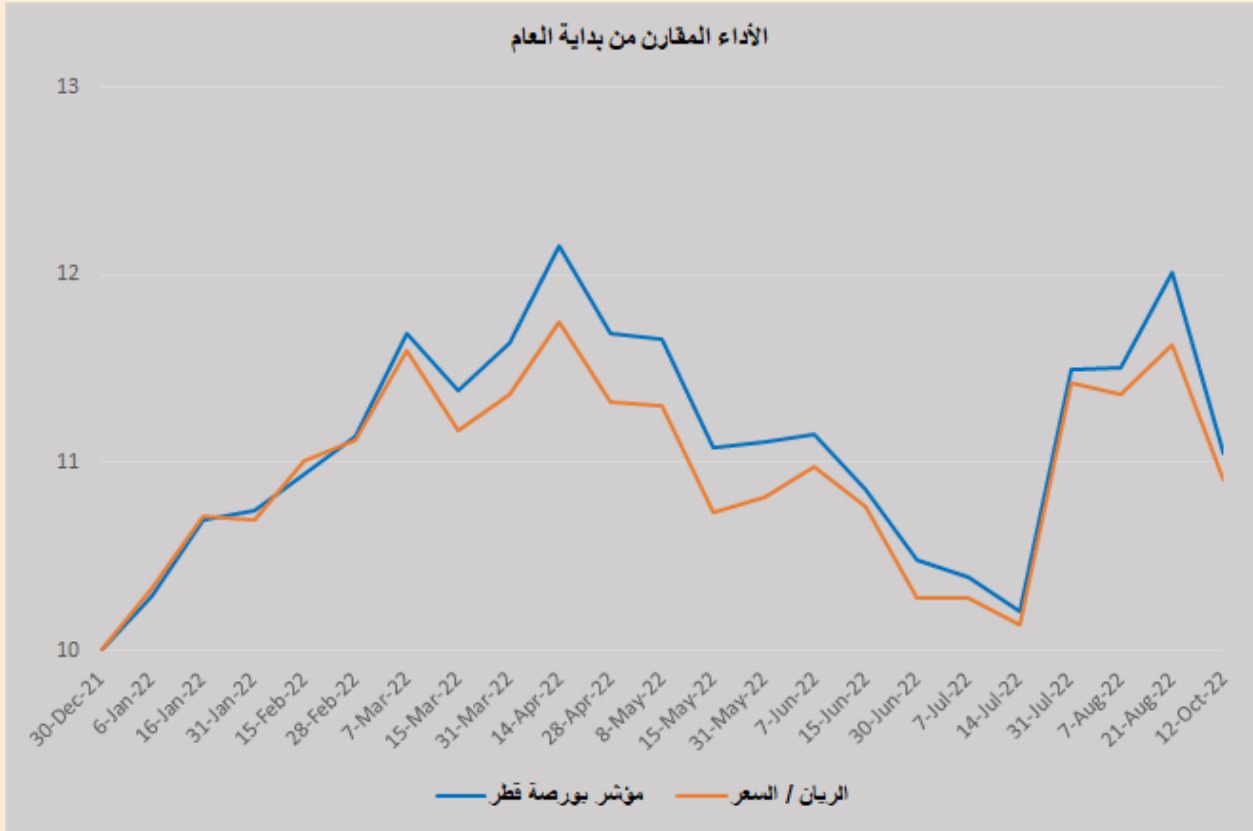
## الشركات المكونة للمؤشر



الرمز	الشركة	وزن الشركة في المؤشر	السعر في بداية العام	الأداء من بداية العام
IGRD	استثمار	0.5%	1.341	58.7%
QIBK	المصرف	15.2%	9.21	35.3%
QNNS	ملاحه	3.3%	2.09	32.4%
ORDS	Ooredoo	3.2%	6.749	31.8%
QGTS	ناقلات	4.6%	1.716	24.2%
QIIK	الدولي	4.6%	18.33	23.9%
MPHC	مسيحيد	3.2%	4.64	17.7%
BLDN	بلدنا	0.8%	18.28	15.4%
IQCD	صناعات قطر	15.3%	1.801	12.3%
GISS	الخليج الدولية	0.9%	3.3	8.7%
BRES	بروة	2.2%	16.6	8.6%
QEWS	كهرباء وماء	3.5%	3.06	6.8%
CBQK	التجاري	7.7%	7.02	6.2%
QFLS	وقود	4.8%	15.49	4.0%
QNBK	قطر الوطني	15.3%	1.229	-0.9%
QAMC	قامكو	1.5%	20.19	-2.1%
ERES	ازدان	0.6%	1.445	-3.7%
MARK	الريان	8.7%	2.75	-12.7%
QATI	قطر للتأمين	2.5%	7.638	-13.5%
DHBK	بنك الدوحة	1.8%	3.2	-27.9%



## أداء مؤشر بورصة قطر



10.53%

9.09%

- أغلق المؤشر العام لبورصة قطر اليوم على ارتفاع بلغ 95.97 نقطة، أي ما نسبته 0.75% ليبلغ مستوى 12 ألفاً 850.49 نقطة. وأرتد المؤشر اليوم مرتفعاً مدعوماً بمؤشرات قطاعات الإتصالات والبنوك والصناعة حيث ارتفع سهم QNB بنسبة 2.04% وسهم الصناعات بنسبة 1.75% و سهم Ooredoo بنسبة 1.65%.
- أعلن/ أعلنت الشركة القطرية للصناعات التحويلية عن الدعوة لعقد المؤتمر الهاتفي الموجه للمستثمرين لمناقشة النتائج المالية للربع الثالث 2022 ، وذلك يوم 30/10/2022 09:00 صباحاً، بتوقيت الدوحة.
- أعلن/ أعلنت شركة بلدنا عن الدعوة لعقد المؤتمر الهاتفي الموجه للمستثمرين لمناقشة النتائج المالية للربع الثالث 2022 ، وذلك يوم 27/10/2022 12:00 مساءً، بتوقيت الدوحة.
- أعلن / أعلنت شركة بلدنا عن العزم على الإفصاح عن البيانات المالية المنتهية في 30 سبتمبر 2022، وذلك في 24/10/2022.



دلالة للوساطة  
DLALA BROKERAGE

DLALA BROKERAGE  
<http://www.dlalabroker.com>  
contact : +974 - 44285515

الأربعاء  
12 أكتوبر 2022

# المؤشرات المالية الرئيسية

المؤشرات المالية الرئيسية (آخر 12 شهر)					
الرمز	الشركة	الإغلاق	القيمة الدفترية للسهم	مكرر الأرباح	مضاعف القيمة الدفترية
QIMD	التحويلية	3.6	3.496	0.35	10.3
QNCB	الإسمنت	4.692	4.581	0.37	12.7
IQCD	صناعات قطر	17.4	5.839	1.65	10.5
QIGD	المستثمرين	1.884	2.309	0.19	9.8
QEWS	الكهرباء والماء	17.73	9.692	1.24	14.3
AHCS	أعمال	1.084	1.226	0.05	20.6
GISS	الخليج الدولية	1.865	1.740	0.12	15.6
MPHC	مسيحيد	2.459	1.287	0.16	15.5
IGRD	استثمار	1.951	1.27	0.06	32.2
QAMC	قامكو	1.763	1.048	0.21	8.5
الصناعات					
QATI	قطر للتأمين	2.378	3.429	0.20	11.6
DOHI	الدوحة للتأمين	2.001	2.273	0.19	10.8
QGRI	القطرية العامة	1.86	1.641	0.09	21.4
AKHI	التكافلي	3.139	5.802	0.16	20.0
QISI	الإسلامية للتأمين	8.7	1.944	0.60	14.6
QLMI	QLM	5.097	2.586	0.27	18.7
التأمين					
UDCD	المتحدة للتأمين	1.455	3.193	0.10	14.4
BRES	بروة	3.323	5.273	0.29	11.6
ERES	ازدان	1.291	1.215	0.006	226.4
MRDS	مزايا قطر	0.88	1.068	-0.20	-
العقاري					
QNNS	الملاحة	10.11	12.36	0.82	12.4
GWCS	مخازن	4.26	3.358	0.39	10.8
QGTS	نقلات	4.1	1.381	0.26	15.7
النقل					

المؤشرات المالية الرئيسية (آخر 12 شهر)						
الرمز	الشركة	الإغلاق	القيمة الدفترية للسهم	مكرر الأرباح	مضاعف القيمة الدفترية	
QNBK	قطر الوطني	20	10.58	1.46	13.7	1.89
CBQK	التجاري	7.17	5.970	0.60	12.0	1.20
DHBK	بنك الدوحة	2.31	4.574	0.24	9.5	0.50
QIBK	المصرف	24.8	10.04	1.60	15.5	2.47
ABQK	الإلهي	4	2.869	0.29	13.9	1.39
QIHK	الدولي	11.4	5.462	0.68	16.8	2.09
MARK	الريان	4.05	1.558	0.17	23.5	2.60
QFBQ	الأول	1.34	0.497	0.14	9.2	2.70
NLCS	الإجارة	1	1.370	0.00	-	0.73
DBIS	دلالة	1.5	0.780	0.01	120.2	1.92
QOIS	قطر وعمان	0.7	0.930	0.01	133.3	0.75
IHGS	إيماء	5.63	2.529	0.18	32.0	2.22
البنوك والخدمات المالية						
ZHCD	زاد	17.6	5.339	0.66	26.4	3.29
QGMD	الطبية	1.85	0.285	0.01	160.1	6.49
SIIS	السلام	0.85	1.538	0.04	19.2	0.55
MCGS	الرعاية	7	3.497	0.29	23.8	2.00
QCFS	قطر للسياحة	3.21	2.161	0.04	81.0	1.48
QFLS	وقود	19	8.599	1.02	18.6	2.21
WDAM	ودام	2.81	1.774	-0.35	-	1.58
MCCS	المناعي	7.05	4.57	0.55	12.9	1.54
MERS	الميرة	18.1	7.458	0.93	19.5	2.43
BLDN	بلدنا	1.67	1.171	0.05	33.3	1.42
البضائع والخدمات الاستهلاكية						
ORDS	Ooredoo	9.25	8.181	0.77	12.0	1.13
VFQS	فودافون	1.63	1.043	0.10	16.8	1.56
الاتصالات						



DLALA BROKERAGE  
<http://www.dlalabroker.com>  
 contact : +974 - 44285515

دلالة للوساطة  
 DLALA BROKERAGE

الأربعاء  
 12 أكتوبر 2022



## تنويه



تم إعداد هذا التقرير بغرض إظهار المعلومات فقط، ولا يعتبر هذا التقرير عرضاً أو دعوة لشراء أو بيع أي أوراق مالية، وليست توصية لاتخاذ منهجية استثمار أو تداول معينة.

تم في التقرير استخدام معلومات متاحة للعموم من مصادر يعتقد أنها جديرة بالثقة ولكن لا نضمن اكتمالاً أو دقة المعلومات .

إعداد قسم الأبحاث والمشورة

الأستاذ / عبدالسلام الفاضل

هاتف : 44285515

[aelfadil@dlalaholding.com](mailto:aelfadil@dlalaholding.com)

# دلالة للوساطة

## DLALA BROKERAGE



DLALA BROKERAGE

<http://www.dlalabroker.com>

contact : +974 - 44285515

دلالة للوساطة

DLALA BROKERAGE